



Elinkeino-, liikenne- ja  
ympäristökeskus



TE-palvelut  
tjänster | services

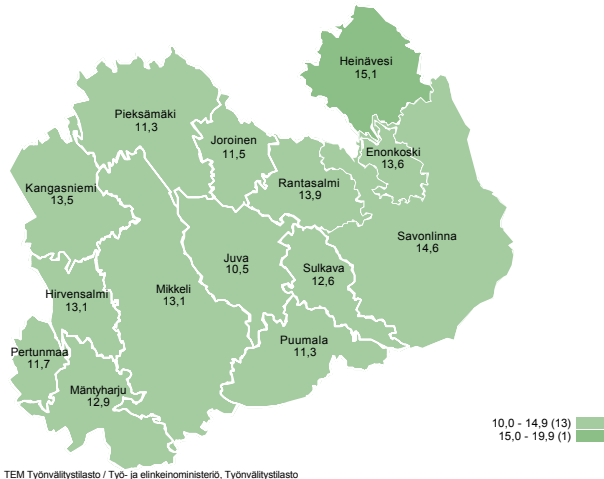
ETELÄ-SAVO

# Työllisyyskatsaus

Toukokuu 2016

## Etelä-Savon työttömyys helpottanut miesvaltaisissa ammateissa

Työttömien työnhakijoiden osuus työvoimasta kunnittain



TEM Työnvälitystilasto / Työ- ja elinkeinoministeriö, Työnvälitystilasto

Etelä-Savossa oli työttömänä 8 742 henkilöä eli 680 vähemmän kuin huhtikuussa. Vuodentakaiseen verrattuna työttömiä oli 245 vähemmän ja kausitöiden ansiosta erityisesti työttömien miesten määrä aleni. Pieksämäen seutukunnassa työttömiä oli noin 8 % vuodentakaista vähemmän ja Savonlinnan seutukunnassa 3 % vähemmän. Mikkelin seutukunnassa työttömiä oli yhtä paljon kuin vuosi sitten. Lomautukset vähenivät vuodentakaisesta selvästi Etelä-Savon kaikissa seutukunnissa.

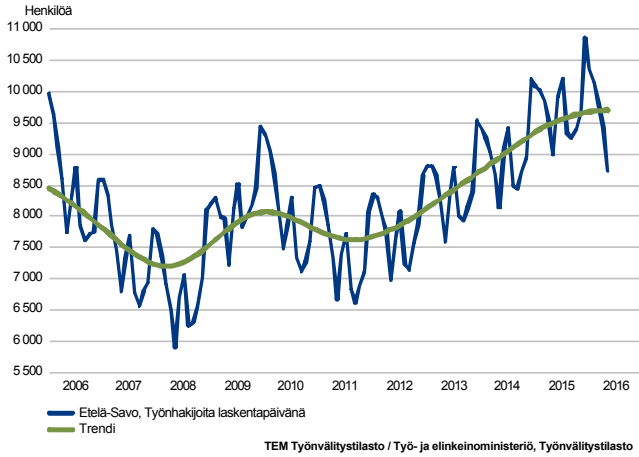
Koko Suomen työ- ja elinkeinotoimistoissa oli huhtikuun lopussa 332 000 työtöntä työnhakijaa. Se on 2 500 enemmän kuin vuotta aikaisemmin. Työttömien määrä laski koko maassa edellisestä kuusta noin 9 000:lla. Tiedot ilmenevät työ- ja elinkeinoministeriön Työnvälitystilastosta.

### Trendit:

- **Aktivointiasteeseen laskettavissa palveluissa oli yhteensä 3 959 henkilöä eli lähes 100 vähemmän kuin vuosi sitten. Aktivointiasteet ovat kuitenkin Etelä-Savossa maan huippua: alle 25-vuotiaiden aktivointiaste maan korkein ja kaikkien työttömien aktivointiaste toiseksi korkein Pohjanmaan jälkeen.**
- **Työttömiä työnhakijoita oli Etelä-Savossa 256 vähemmän kuin vuotta aiemmin. Työttömyys väheni eniten perinteisesti miesvaltaisilla ammattialoilla: rakennus-, korjaus- ja valmistustyössä sekä prosessi- ja kuljetustyössä. Työttömyys laski Pieksämäen ja Savonlinnan seutukunnissa, Mikkelin seutukunnassa työttömyys pysyi lähes ennallaan.**
- **Alle 25-vuotiaiden työttömien määrä laski vain hieman edellisvuodesta.**

## Työttömät työnhakijat

TYÖTTÖMÄT TYÖNHAKIJAT KUUKAUSITTAIN JA TRENDI  
Etelä-Savo



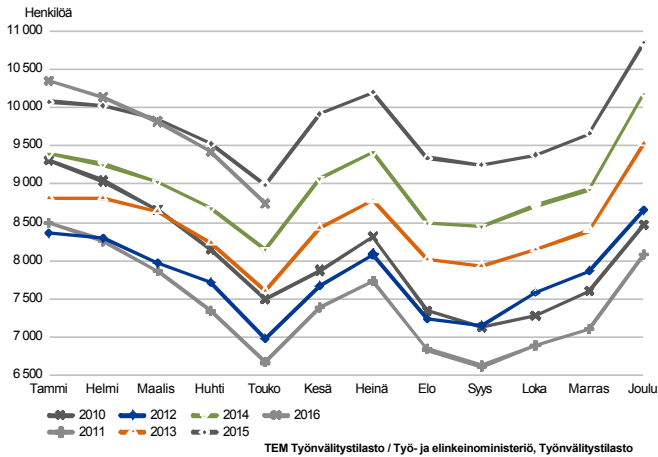
### Etelä-Savossa työttömiä vähemmän kuin vuosi sitten

Etelä-Savon työ- ja elinkeinotoimistossa oli toukokuun lopussa 8 742 työtöntä työnhakijaa, mikä on 245 vähemmän kuin vuotta aikaisemmin. Huhtikuuhun verrattuna työttömien työnhakijoiden määrä laski lähes 700:lla.

Työttömistä työnhakijoista oli kokoaikaisesti lomautettuja 510, mikä on lähes 41 % vähemmän kuin vuotta aiemmin.

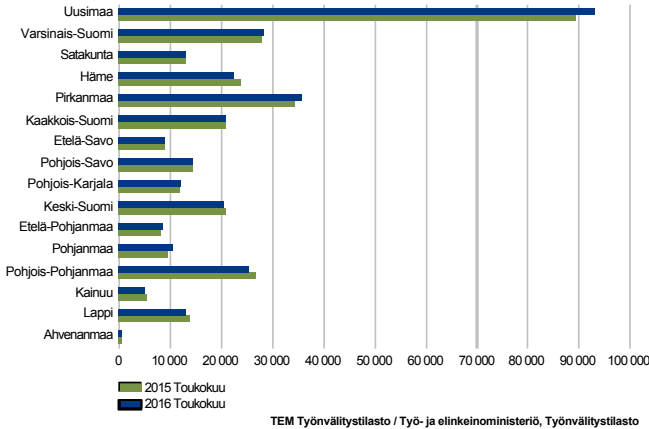
Etelä-Savon työttömistä työnhakijoista oli ulkomaiden kansalaisia 446, mikä on 19 vähemmän kuin vuotta aiemmin. TE-toimiston aktiivointipalveluissa oli 566 ulkomaalaista, mikä on 45 enemmän kuin vuosi sitten. Ulkomaalaisten työttömyysaste Etelä-Savossa oli toukokuun lopussa 34 %. Kaikista Etelä-Savon ulkomaalaisista työttömistä 56 % oli toukokuun lopussa TE-toimiston aktiivointipalveluissa ja ulkomaalaisista työttömistä nuorista 69 %.

TYÖTTÖMÄT TYÖNHAKIJAT, KUUKAUSIVERTAILU  
Etelä-Savo



## Työttömät työnhakijat seutukunnittain

TYÖTTÖMÄT TYÖNHAKIJAT  
ELY-keskuksittain



### Työttömyys kasvoi erityisesti Pohjanmaalla, Pirkanmaalla ja Uudellamaalla; Etelä-Savossa Mikkelin seutukunnan kehitys heikointa

Työttömien työnhakijoiden määrä nousi edellisvuoden toukokuuhun verrattuna eniten Pohjanmaalla (9 %) sekä Pirkanmaalla ja Uudellamaalla (4 %). Työttömien määrä kasvoi Uudellamaalla noin 3 400 henkilöllä, kun kasvu koko maassa oli noin 2 500 henkilöä. Etelä-Savossa työttömien osuus työvoimasta oli 13,1 %. Paras tilanne on Pohjanmaalla (9 %) ja heikoin Pohjois-Karjalassa ja Lapissa (16 %).

Etelä-Savossa työttömien määrä aleni vuodentakaisesta 256 henkilöllä. Työttömyys väheni vuodentakaisesta eniten perinteisesti miesvaltaisilla ammattialoilla: rakennus-, korjaus- ja valmistustyössä sekä prosessi- ja kuljetustyössä. Työttömyys väheni Pieksämäen seutukunnassa noin 8 prosenttia ja Savonlinnan seutukunnassa 3,5 %. Mikkelin seutukunnassa työttömien määrä pysyi lähes ennallaan.

### Työttömät työnhakijat ja avoimet työpaikat TE-toimistossa seutukunnittain

Seutukunta	Työttömät työnhakijat			Muutos		Työttömistä työnhakijoista lomautetut		Työttömien työnhakijoiden osuus työvoimasta		Muutos		
	Touko 2016	Huhti 2016	Touko 2015	Touko 2016	Touko 2015	Touko 2016	Huhti 2016	Touko 2016	Huhti 2016	Touko 2015	Touko 2016	Touko 2015
Mikkeli	4 299	4 592	4 307	-8	0	226	13,0	1 027	513	405	622	154
Savonlinna	2 971	3 230	3 078	-107	-3	173	14,5	388	411	250	138	55
Pieksämäki	1 472	1 600	1 602	-130	-8	111	11,2	173	231	154	19	12
Etelä-Savo	8 742	9 422	8 987	-245	-3	510	13,1	1 588	1 155	809	779	96

## Työttömät työnhakijat kunnittain

Etelä-Savossa työttömien määrä laski vuodentakaisesta noin 250:llä. Suhteellisesti työttömyys aleni eniten Pieksämäen kaupungissa (-136 henk. ja -13 %). Työttömien määrä kasvoi vuodentakaisesta vain Mikkelissä (37 henkilöä), Juvalla (16 henkilöä) ja Hirvensalmella (6 henkilöä).

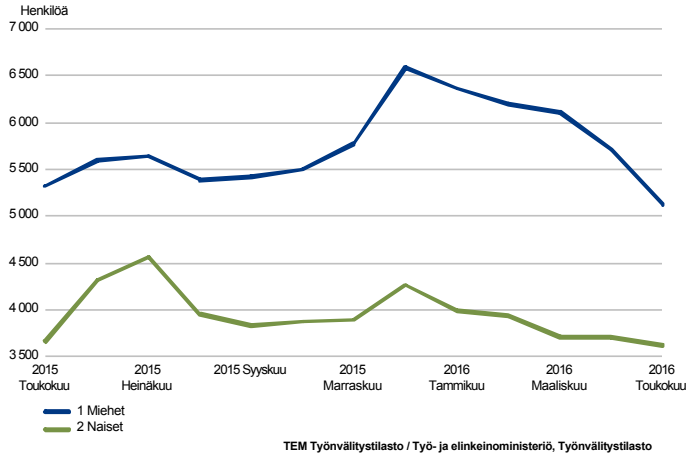
Työttömien osuus työvoimasta vaihteli Juvan 10,5 %:n Heinäveden 15,1 %:n välillä. Myös Savonlinnan seutukunnan kunnissa työttömyysasteet ovat selvästi laskeneet huhtikuusta.

### Työttömät työnhakijat ja avoimet työpaikat TE-toimistossa kunnittain

Kunta	Työttömät työnhakijat			Muutos		Työttömistä	Työttömien	Avoimet työpaikat			Muutos	
	Touko 2016	Huhti 2016	Touko 2015	Touko 2016	Touko 2015	työn- hakijoista lomautetut	työn- hakijoiden osuus työvoimasta	Touko 2016	Huhti 2016	Touko 2015	Touko 2016	Touko 2015
Enonkoski	82	98	94	-12	-13	..	13,6	..	..	..	..	..
Heinävesi	211	229	232	-21	-9	21	15,1	8	7	6	2	33
Hirvensalmi	126	132	120	6	5	8	13,1	..	7	8	..	..
Joroinen	254	305	264	-10	-4	28	11,5	18	14	12	6	50
Juva	294	319	278	16	6	38	10,5	16	43	28	-12	-43
Kangasniemi	307	332	325	-18	-6	9	13,5	13	10	9	4	44
Mikkeli	3 337	3 539	3 300	37	1	189	13,1	970	443	356	614	172
Mäntyharju	336	380	354	-18	-5	13	12,9	27	28	10	17	170
Pertunmaa	87	93	96	-9	-9	..	11,7	10	13	11	-1	-9
Pieksämäki	924	976	1 060	-136	-13	45	11,3	139	174	114	25	22
Puumala	106	116	112	-6	-5	..	11,3	..	12	11	..	..
Rantasalmi	224	245	237	-13	-5	18	13,9	21	8	9	12	133
Savonlinna	2 315	2 498	2 371	-56	-2	123	14,6	349	388	224	125	56
Sulkava	139	160	144	-5	-3	7	12,6	7	6	9	-2	-22
<b>Etelä-Savo</b>	<b>8 742</b>	<b>9 422</b>	<b>8 987</b>	<b>-245</b>	<b>-3</b>	<b>510</b>	<b>13,1</b>	<b>1 588</b>	<b>1 155</b>	<b>809</b>	<b>779</b>	<b>96</b>

## Työttömät työnhakijat sukupuolen ja ikäryhmän mukaan

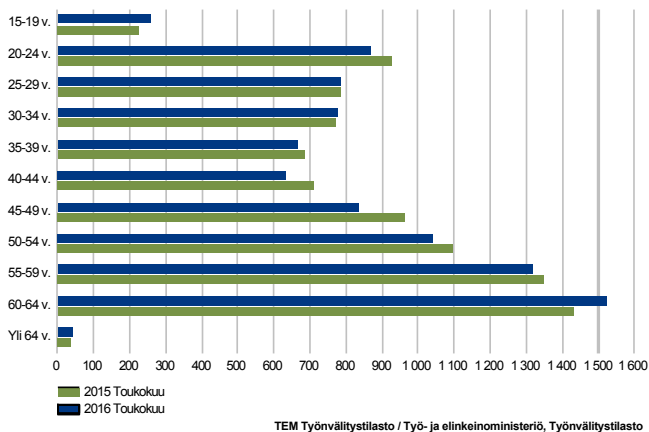
TYÖTTÖMÄT TYÖNHAKIJAT SUKUPUOLEN MUKAAN  
Etelä-Savo



### Miesten työllisyys parani edelleen Etelä-Savossa toukokuussa

Työttömistä työnhakijoista oli miehiä 5 126 (59 %) ja naisia 3 616 (41 %). Työttömien miesten osuus työvoimasta on 15 % ja naisten 11 %. Miesten työttömyys laski huhtikuusta lähes 600:lla ja naisten työttömyys vajaalla 100 henkilöllä. Edellisvuoden toukokuusta työttömien miesten määrä laski 202:lla ja naisten 43:lla.

TYÖTTÖMÄT TYÖNHAKIJAT IKÄRYHMÄN MUKAAN  
Etelä-Savo



### Nuorten miesten työllisyys on parantunut, edelleen selvästi naisia heikompi

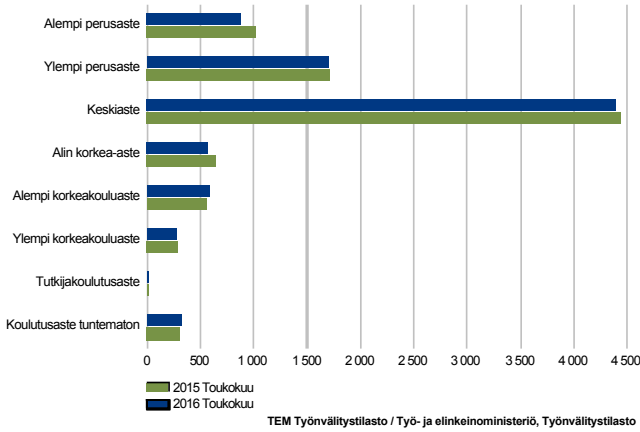
Etelä-Savossa oli toukokuun lopussa alle 25-vuotiaita työttömiä työnhakijoita 1 126, mikä on 26 vähemmän kuin vuosi sitten. Nuorten työttömien miesten määrä väheni vuodentakaisesta hieman ja naisten määrä säilyi ennallaan, huolimatta siitä, että Etelä-Savossa nuorten aktiivointiaste oli koko maan korkein, 37,4 %. Nuorten miesten työllisyystilanne on selvästi naisia heikompi: alle 25-vuotiaista työttömistä 62 % on miehiä. Työttömien osuus työvoimasta on Etelä-Savon nuorilla 18 %. Miehillä osuus on 22 % ja naisilla 14,5 %.

Alle 20-vuotiaita oli työttömänä 259. Heistä miehiä oli 150 ja naisia 109.

25-49-vuotiaiden työttömien määrä laski vuodentakaisesta yli 200:lla eli noin 6 % ja 50-54-vuotiaiden työttömien määrä laski lähes saman verran. Yli 55-vuotiaiden työttömien määrä oli toukokuun lopussa 2 876; 54 henkilöä eli 2 % enemmän kuin vuosi sitten.

## Työttömät työnhakijat koulutusasteen ja ammattiryhmän mukaan

**TYÖTTÖMÄT TYÖNHAKIJAT KOULUTUSASTEITTAIN**  
Etelä-Savo



TEM Työnvälitystilasto / Työ- ja elinkeinoministeriö, Työnvälitystilasto

### Myös korkeasti koulutetuilla työttömyysjaksot pidentyneet

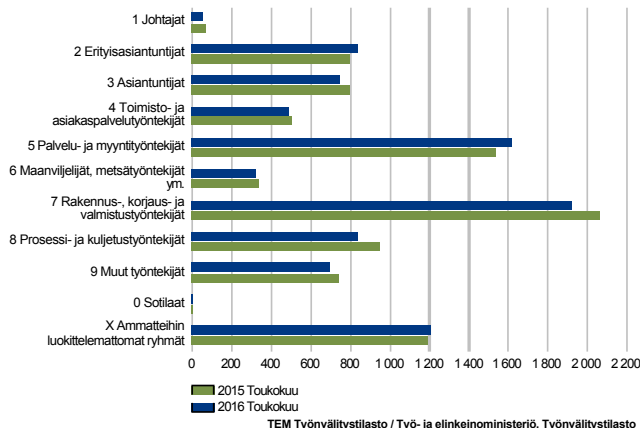
Työttömien määrä nousi edellisen vuoden toukokuuhun verrattuna vain alemman korkeakouluasteen tutkinnon suorittaneilla (6 %). Ylemmän korkeakoulututkinnon suorittaneiden työttömien työnhakijoiden määrä laski vuodentakaisesta 6 %.

Keskiasteen ammatillisen koulutuksen saaneiden työttömien määrä laski hieman. Pelkän ylioppilastutkinnon suorittaneita oli työttömänä selvästi edellisvuotta enemmän. Sosiaali- ja terveysalan perustutkinnon sekä sosiaalialan amk-tutkinnon suorittaneiden työttömien määrä kasvoi vuodentakaisesta suhteellisesti eniten, kumpikin noin 60 %.

Korkeakoulutettujen työttömien (883 hlöä) osuus kaikista työttömistä on 10 %. Pitkäaikaistyöttömiä korkeakoulutetuista on 248 eli 28 %.

Suhteellisesti eniten laski alemman perusasteen koulutuksen saaneiden työttömien määrä (13 %), mikä pääosin johtuu eläköitymisestä. Tämän myötä myös työttömien koulutustaso nousee.

**TYÖTTÖMÄT TYÖNHAKIJAT AMMATTIRYHMITÄIN**  
Etelä-Savo

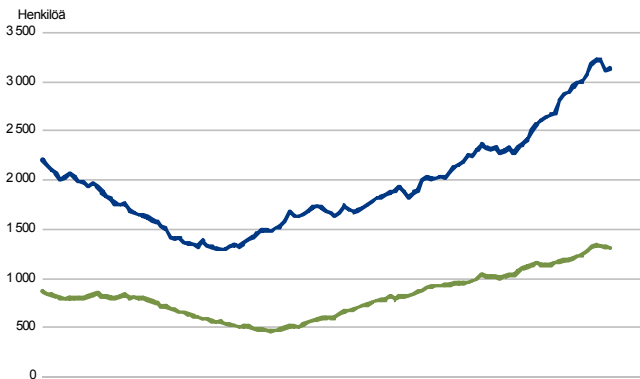


TEM Työnvälitystilasto / Työ- ja elinkeinoministeriö, Työnvälitystilasto

### Tuotannollisten ammattien työllisyys parani

Ammattiryhmittäin tarkasteltuna työttömyys paheni vuodentakaisesta suhteellisesti eniten erityisasiantuntijatyössä (44 henkilöä, 6 %) sekä palvelu- ja myyntityössä (84 henkilöä, 6 %). Työttömyys väheni selvästi perinteisesti miesvaltaisilla ammattialoilla: rakennus-, korjaus- ja valmistustyössä sekä prosessi- ja kuljetustyössä.

**PITKÄAIKAISTYÖTTÖMÄT KUUKAUDEN LOPUSSA**  
Etelä-Savo



### Pitkäaikaistyöttömiä 500 enemmän kuin vuosi sitten

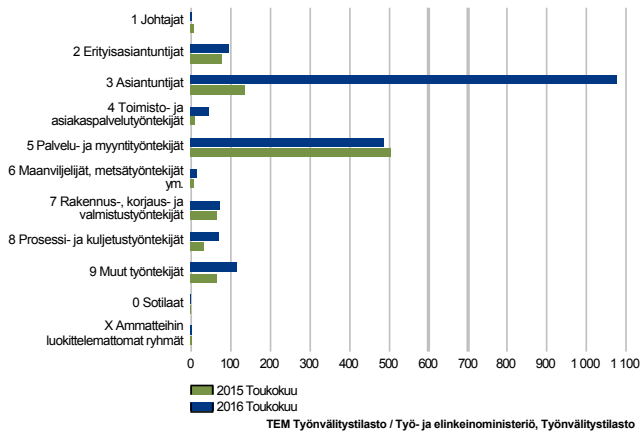
Toukokuun lopussa yli vuoden yhtäjaksoisesti työttömänä olleita pitkäaikaistyöttömiä oli Etelä-Savossa 3 140, mikä on lähes 500 enemmän kuin vuotta aikaisemmin. Pitkäaikaistyöttömistä oli miehiä 1 867 ja naisia 1 273. Pitkäaikaistyöttömien miesten määrä lisääntyi edellisestä vuodesta 252:llä (16 %) ja naisten 211:llä (20 %). Pitkäaikaistyöttömistä 61 % on miehiä.

Yli kaksi vuotta yhtäjaksoisesti työttömänä olleita oli Etelä-Savossa 1 310, mikä on 146 enemmän kuin vuosi sitten.

Koko Suomessa pitkäaikaistyöttömyys lisääntyi vuodessa 17 % ja Etelä-Savossa 18,5 %. Heikoin kehitys oli Pirkanmaalla, jossa yhdenjaksoinen pitkäaikaistyöttömyys lisääntyi vuodessa 33 %.

## Avoimet työpaikat

UUDET AVOIMET TYÖPAIKAT  
Etelä-Savo



### Uusia avoimia työpaikkoja Etelä-Savossa selvästi enemmän kuin vuosi sitten

Uusia avoimia työpaikkoja ilmoitettiin Etelä-Savon TE-toimistoon toukokuun aikana selvästi enemmän kuin viime vuoden toukokuussa. Kaikkiaan Etelä-Savon TE-toimistossa oli toukokuun aikana avoinna noin 3 000 työpaikkaa, mikä on noin 1 300 enemmän kuin vuosi sitten. Toukokuun lopussa Etelä-Savon TE-toimistossa oli avoinna 1 588 työpaikkaa.

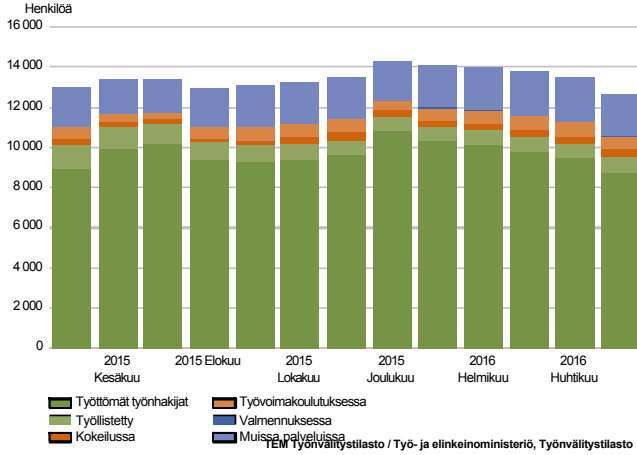
Asiantuntijatyössä näkyvä työpaikkojen lisäys on myyntineuvottelijan, ilmoitusmyyjän ja myyntiedustajan työpaikkoja.

(Huom. graafissa on virhe asiantuntijatyön toukokuun uusissa työpaikoissa, joita todellisuudessa on noin 600 vähemmän.)



## Palvelut

LAAJA TYÖTTÖMYYS  
Etelä-Savo



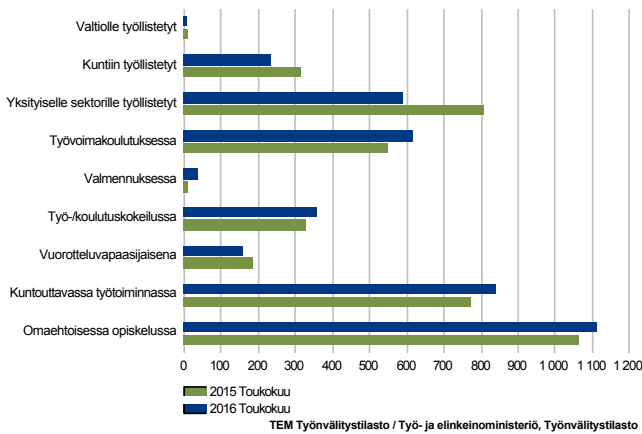
### Työttömien aktiivintasteet Etelä-Savossa maan huippua

Toukokuun lopussa aktiivintasteeseen laskettavien palveluiden piirissä oli Etelä-Savossa hieman vajaat 4 000 henkilöä eli noin 100 vähemmän kuin vuotta aikaisemmin. Aktiivintaste oli toukokuun lopussa 31,2 % eli sama kuin vuotta aikaisemmin. Aktiivintaste oli Pohjanmaan jälkeen ELY-alueista toiseksi korkein ja nuorten osalta maan kaikkein korkein (37,4 %). Kaikkiaan TE-palveluissa oli Etelä-Savossa 6 % työvoimasta. Ilman näitä palveluja työttömyysaste olisi noin 19 %.

Palveluissa olleista oli miehiä 2 011 eli 50 vähemmän kuin vuotta aikaisemmin. Naisia oli palveluissa 1 948, mikä on 35 vähemmän kuin vuosi sitten.

Laajan työttömyyden eli työttömien työnhakijoiden ja palveluissa olleiden yhteismäärä oli toukokuun lopussa noin 12 700, mikä on noin 300 vähemmän kuin vuotta aikaisemmin.

PALVELUISSA  
Etelä-Savo



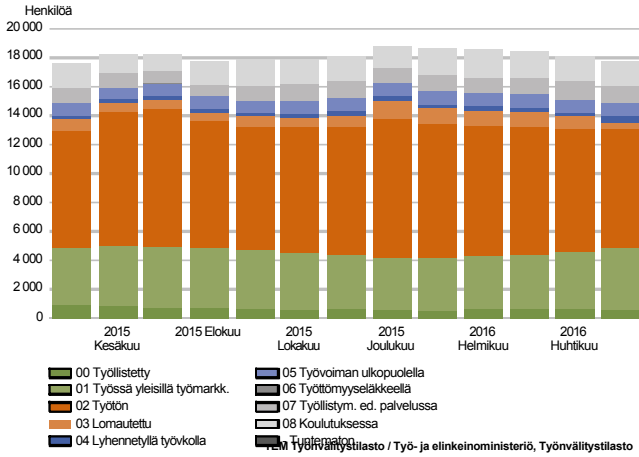
### Palkkatuella ja vuorotteluvapaalla aiempaa vähemmän

Palkkatuella ja vuorotteluvapaasijaisina olevien määrän laskun takia palvelujen kokonaisvolyymi laski, vaikka muissa palveluissa olikin asiakkaita edellisvuotta enemmän.

Palkkatuella ja valtiolle työllistettyjä sekä starttirahan saajia oli toukokuun lopussa yhteensä 832 henkilöä, mikä on 303 vähemmän kuin vuotta aikaisemmin.

Vuorotteluvapaassa ehtojen kiristyminen on johtanut volyymin laskuun.

## Kaikki työnhakijat

TYÖNHAKIJAT RYHMITTÄIN  
Etelä-Savo

## Työssä olevien työnhakijoiden määrä lisääntyi Etelä-Savossa

Toukokuun lopussa Etelä-Savon työ- ja elinkeinotoimistossa oli kaikkiaan 17 800 työnhakijaa, mikä on noin 200 enemmän kuin vuotta aikaisemmin. Työnhakijoista oli miehiä 9 300 ja naisia 8 500.

Työssä olevia työnhakijoita oli noin 4 900, joista vajaa 4 200 oli yleisillä työmarkkinoilla ja noin 700 työ- ja elinkeinohallinnon palkkatuella työllistettynä. Työvoimaan kuulumattomia työnhakijoita oli 3 800, joista noin 1 100 oli työllistymistä edistävässä palvelussa ja 1 800 koulutuksessa.

Työttömiä työnhakijoita oli Etelä-Savossa toukokuun lopussa 8 742, mikä on yli 200 vähemmän kuin vuotta aikaisemmin. Näistä oli kokoaikaisesti lomautettuja 500 henkilöä.

## Yhteenvetotaulukko

TYÖLLISYYSTILANNE 2016 TOUKOKUUN LOPUSSA (I) JA  
TOIMISTOJEN TOIMINTA TOUKOKUUN AIKANA (II)  
ELY-KESKUS: ETELÄ-SAVO

I TILANNE KUUKAUDEN LOPUSSA	Touko-16	Touko-15	MUUTOS LKM.	MUUTOS %
<b>A. TYÖNHAKIJAT</b>				
1. Työttömät työnhakijat	8 742	8 987	-245	-2,7
joista kokoaikaisesti lomautetut	510	866	-356	-41,1
2. Lyhennetyllä työviikolla	360	227	133	58,6
3. Työssä olevat yhteensä	4 857	4 829	28	0,6
joista yleisillä työmarkkinoilla	4 181	3 901	280	7,2
joista työllistettynä	676	928	-252	-27,2
4. Työvoiman ulkopuolella	3 844	3 583	261	7,3
joista työllistymistä edist.palvelussa	1 132	1 042	90	8,6
joista koulutuksessa	1 793	1 659	134	8,1
5. Työttömyyseläkettä saavat	0	..	..	..
<b>1-5 Kaikki työnhakijat yhteensä</b>	<b>17 803</b>	<b>17 628</b>	<b>175</b>	<b>1,0</b>
<b>B. TYÖVOIMAN KYSYNTÄ</b>				
1. Avoimet työpaikat yhteensä	1 588	809	779	96,3
joista yli kuukauden avoinna olleet	330	343	-13	-3,8
joista yli 2 kuukautta avoinna olleet	206	244	-38	-15,6
<b>C. PALVELUISSA</b>				
1. Valtiolle työllistetyt	8	12	-4	-33,3
2. Kuntiin työllistetyt	234	314	-80	-25,5
3. Yksityiselle sektorille työllistetyt	590	809	-219	-27,1
<b>1-3 Työllistetyt yhteensä</b>	<b>832</b>	<b>1 135</b>	<b>-303</b>	<b>-26,7</b>
4. Työvoimakoulutuksessa	619	551	68	12,3
5. Valmennuksessa	40	10	30	300,0
6. Työ-/koulutuskokeilussa	357	328	29	8,8
7. Vuorotteluvapaasijaisena	158	185	-27	-14,6
8. Kuntouttavassa työtoiminnassa	842	772	70	9,1
9. Omaehtoisessa opiskelussa	1 111	1 063	48	4,5
<b>1-9 Palveluissa yhteensä</b>	<b>3 959</b>	<b>4 044</b>	<b>-85</b>	<b>-2,1</b>
<b>D. TYÖTTÖMYYDEN RAKENNE</b>				
1. Työttömät naiset	3 616	3 659	-43	-1,2
2. Työttömät miehet	5 126	5 328	-202	-3,8
3. Alle 25-vuotiaat työttömät	1 126	1 152	-26	-2,3
4. Yli 50-vuotiaat työttömät	3 918	3 919	-1	0,0
5. Pitkäaikaistyöttömät	3 140	2 677	463	17,3
6. Ulkomaalaiset työttömät	446	465	-19	-4,1
<b>E. TOIMEENTULOTURVA</b>				
1. Työttömiä työttömyyskassojen jäseniä	4 027	4 370	-343	-7,8
<b>II TOIMINTA KUUKAUDEN AIKANA</b>				
1. Työttömät työnhakijat	10 223	10 832	-609	-5,6
2. Muut työnhakijat	8 687	7 613	1 074	14,1
<b>1-2 Työnhakijat yhteensä</b>	<b>18 910</b>	<b>18 445</b>	<b>465</b>	<b>2,5</b>
3. Kuukauden kaikki työpaikat	3 063	1 764	1 299	73,6
Kuukauden uudet työpaikat	1 981	906	1 075	118,7
Täyttyneet työpaikat	220	326	-106	-32,5
joista toimiston hakijalla täytt.	88	183	-95	-51,9
4. Alkaneet työttömyysjaksot	1 189	1 731	-542	-31,3
5. Päättyneet työttömyysjaksot	1 867	1 996	-129	-6,5
6. Uudet työllistämiset	168	160	8	5,0
7. Aloittanut työvoimakoulutuksen	103	85	18	21,2

## Ulkomaalaisten yhteenvetotaulukko

ULKOMAALAISTEN TYÖLLISYYSTILANNE 2016 TOUKOKUUN LOPUSSA (I) JA  
TOIMISTOJEN TOIMINTA TOUKOKUUN AIKANA (II)  
ELY-KESKUS: ETELÄ-SAVO

I TILANNE KUUKAUDEN LOPUSSA	Touko-16	Touko-15	MUUTOS LKM.	MUUTOS %
<b>A. TYÖNHAKIJAT</b>				
1. Työttömät työnhakijat	446	465	-19	-4,1
joista kokoaikaisesti lomautetut	22	31	-9	-29,0
2. Lyhennetyllä työviikolla	12	6	6	100,0
3. Työssä olevat yhteensä	205	231	-26	-11,3
joista yleisillä työmarkkinoilla	176	198	-22	-11,1
joista työllistettynä	29	33	-4	-12,1
4. Työvoiman ulkopuolella	576	512	64	12,5
joista työllistymistä edist.palvelussa	93	88	5	5,7
joista koulutuksessa	432	374	58	15,5
5. Työttömyyseläkettä saavat	0	0	0	0,0
<b>1-5 Kaikki työnhakijat yhteensä</b>	<b>1 239</b>	<b>1 214</b>	<b>25</b>	<b>2,1</b>
<b>C. PALVELUISSA</b>				
1. Valtiolle työllistetyt	0	0	0	0,0
2. Kuntiin työllistetyt	8	9	-1	-11,1
3. Yksityiselle sektorille työllistetyt	25	31	-6	-19,4
<b>1-3 Työllistetyt yhteensä</b>	<b>33</b>	<b>40</b>	<b>-7</b>	<b>-17,5</b>
4. Työvoimakoulutuksessa	222	173	49	28,3
5. Valmennuksessa	0	9	-9	-100,0
6. Työ-/koulutuskokeilussa	60	54	6	11,1
7. Vuorotteluvapaasijaisena	..	..	..	..
8. Kuntouttavassa työtoiminnassa	33	27	6	22,2
9. Omaehtoisessa opiskelussa	216	216	0	0,0
<b>1-9 Palveluissa yhteensä</b>	<b>566</b>	<b>521</b>	<b>45</b>	<b>8,6</b>
<b>D. TYÖTTÖMYYDEN RAKENNE</b>				
1. Työttömät naiset	274	275	-1	-0,4
2. Työttömät miehet	172	190	-18	-9,5
3. Alle 25-vuotiaat työttömät	34	41	-7	-17,1
4. Yli 50-vuotiaat työttömät	152	154	-2	-1,3
5. Pitkäaikaistyöttömät	114	102	12	11,8
<b>E. TOIMEENTULOTURVA</b>				
1. Työttömiä työttömyyskassojen jäseniä	88	82	6	7,3
<b>II TOIMINTA KUUKAUDEN AIKANA</b>				
1. Työttömät työnhakijat	506	637	-131	-20,6
2. Muut työnhakijat	775	603	172	28,5
<b>1-2 Työnhakijat yhteensä</b>	<b>1 281</b>	<b>1 240</b>	<b>41</b>	<b>3,3</b>
4. Alkaneet työttömyysjaksot	87	176	-89	-50,6
5. Päättyneet työttömyysjaksot	76	91	-15	-16,5
6. Uudet työllistämiset	7	..	..	..
7. Aloittanut työvoimakoulutuksen	5	7	-2	-28,6

## Alueellinen taulukko

TYÖTTÖMÄT TYÖNHAKIJAT JA AVOIMET TYÖPAIKAT KUNNITTAIN 2016 TOUKOKUUN LOPUSSA  
ELY-KESKUS: ETELÄ-SAVO

Kunta	Työvoima	Työttömät työnhakijat							Vamm. ja pitkäaik. sairaat	Avoimet työ- paikat	
		Osuus-% työvoimasta	Yhteensä	Miehet	Naiset	Alle 20- vuotiaat	Alle 25- vuotiaat	Yli 50- vuotiaat			Pitkäaik. työttömät
Enonkoski	601	13,6	82	44	38	..	8	47	39	13	..
Heinävesi	1 393	15,1	211	127	84	..	16	115	86	43	8
Hirvensalmi	961	13,1	126	74	52	..	10	73	46	25	..
Joroinen	2 212	11,5	254	153	101	7	19	133	80	52	18
Juva	2 791	10,5	294	191	103	8	25	147	77	32	16
Kangasniemi	2 281	13,5	307	166	141	5	31	160	116	50	13
Mikkeli	25 475	13,1	3 337	1 975	1 362	128	534	1 306	1 205	731	970
Mäntyharju	2 596	12,9	336	197	139	5	26	165	148	86	27
Pertunmaa	743	11,7	87	46	41	..	12	37	34	30	10
Pieksämäki	8 167	11,3	924	490	434	29	130	405	262	220	139
Puumala	935	11,3	106	63	43	..	..	65	45	24	..
Rantasalmi	1 608	13,9	224	130	94	..	16	123	91	36	21
Savonlinna	15 835	14,6	2 315	1 383	932	57	280	1 071	856	373	349
Sulkava	1 106	12,6	139	87	52	6	15	71	55	19	7
Yhteensä	66 704	13,1	8 742	5 126	3 616	259	1 126	3 918	3 140	1 734	1 588

## Tietoa sivustosta

Tällä sivustolla esitetään Etelä-Savon ELY-keskuksen uusimman Työllisyyskatsauksen sisältö tilastointikohteiden mukaisesti jaoteltuna. Tämän Työllisyyskatsauksen pdf-versio sekä aikaisempien kuukausien katsaukset löytyvät oikealla olevan linkin kautta.

Työllisyyskatsaus perustuu TEM:n Työnvälitystilaston tietoihin. Työnvälitystilasto kerää tietoja Työ- ja elinkeinotoimistoihin (TE-toimistoihin) ilmoittautuneista työnhakijoista kuten työttömistä työnhakijoista, hallinnon palveluista sekä TE-toimistoihin ilmoitetuista avoimista työpaikoista. Tiedot kerätään TE-toimistojen asiakaspalvelurekisteristä (URA). Siten Työnvälitystilaston tiedot ovat täysin rekisteripohjaisia.

Tilasto kattaa kaikki edellä mainittuihin ryhmiin kuuluvat henkilöt, palvelut ja avoimet työpaikat, jotka ovat rekisteröitynä tilastointikaudella kyseisessä rekisterissä erikseen määriteltujen luokittelijoiden ja muuttujien mukaisesti.

Työllisyyskatsauksen tekstissä on kausivaihtelun vuoksi vertailu edellisen vuoden vastaavaan kuukauteen. Katsauksen kuviot sisältävät tiedot myös taulukkomuodossa. Kunkin kuukauden Työllisyyskatsaus julkistetaan seuraavan kuukauden loppupuolella etukäteen vahvistettujen julkistamispäivien mukaisesti.

Merkkien selitykset:

. tieto on epälooginen esitettäväksi

.. tietoa ei ole saatu, se on liian epävarma esitettäväksi tai se on salassapitosäännön alainen

### Lisätietoja:

- Työnvälitystilasto Internetissä: <http://www.tem.fi/tyo/tyonvalitystilasto>
- Työnvälitystilaston kuvaus ja laatuseloste: [http://www.tem.fi/tyo/tyonvalitystilasto/kuvaus\\_ja\\_laatuseloste](http://www.tem.fi/tyo/tyonvalitystilasto/kuvaus_ja_laatuseloste)
- Työnvälitystilaston keskeisimmät tiedot löytyvät TEM:n ToimialaOnline - tilastopalvelusta: <http://www2.toimialaonline.fi> polkua: Tilastokanta-- Työmarkkinat--Työnvälitystilasto.
- Työnvälitystilaston tietoja on myös Työpoliittisen aikakauskirjan tilasto-osuudessa: [http://www.tem.fi/ajankohtaista/lehdet/tyopoliittinen\\_aikakauskirja](http://www.tem.fi/ajankohtaista/lehdet/tyopoliittinen_aikakauskirja)
- TEM:n ja Tilastokeskuksen kuukausittainen yhteisjulkistus: <http://tilastokeskus.fi/til/tyti/tie.html>
- TEM:n Työnvälitystilaston ja Tilastokeskuksen työvoimatutkimuksen lukujen eroista löytyy lisätietoja osoitteesta: [http://tilastokeskus.fi/til/tyti/tyti\\_2013-04-04\\_men\\_002.html](http://tilastokeskus.fi/til/tyti/tyti_2013-04-04_men_002.html)

**Viittausohje:** Suomen virallinen tilasto (SVT): Työ- ja elinkeinoministeriö, Työnvälitystilasto. 201V:KK, Etelä-Savon Työllisyyskatsaus, XXXXXkuu 201V. Mikkeli: Elinkeino-, liikenne- ja ympäristökeskus (viitattu pvm). Saantitapa: <http://www.temtyollisyyskatsaus.fi/etela-savo.aspx>

## Yhteystiedot

**Etelä-Savon elinkeino-, liikenne- ja ympäristökeskus**

Ennakointiasiantuntija Merja Toijonen, 0295 024 165

S-posti: etunimi.sukunimi(at)ely-keskus.fi

**Etelä-Savon työ- ja elinkeinotoimisto**

TE-toimistonjohtaja Sirkka Rytönen, 0295 044 123

Asiantuntija, viestintä Mervi Huuskonen, 0295 044 044

S-posti: etunimi.sukunimi(at)te-toimisto.fi

<http://www.temtyollisyyskatsaus.fi/etela-savo.aspx>