



Elinkeino-, liikenne- ja
ympäristökeskus



TE-palvelut
tjänster | services



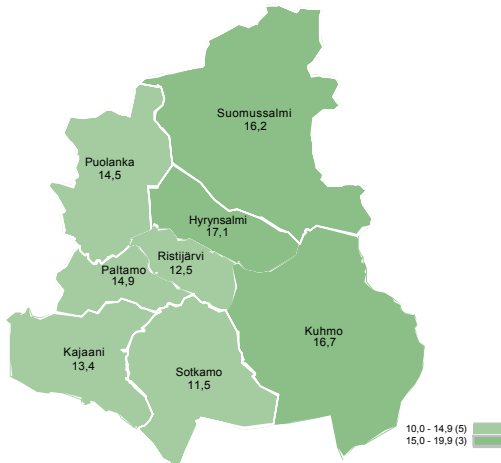
KAINUU

Työllisyyskatsaus

Elokuu 2016

Työttömyys laskee ja alueelliset erot pienenevät

Työttömien työnhakijoiden osuus työvoimasta kunnittain



TEM Työnvälitystilasto / Työ- ja elinkeinoministeriö, Työnvälitystilasto

Nopeasti laskenut työttömyys ja parantunut työllisyys on tuonut Kainuun lähemmäs koko maan keskimääräistä työttömyyttä. Kainuun TE-toimistossa oli elokuun lopussa 4 730 työtöntä työnhakijaa. Työttömyys laski viime vuodesta 605:llä (-11,3%) ja TE-toimiston asiakkaina olevien työttömien osuus työvoimasta oli 14,0 %.

Myös työllisyysaste on noussut. Tilastokeskuksen tekemän tämän vuoden toisen neljänneksen työvoimatutkimuksen mukaan Kainuun työllisyysaste on 64,9 %.

Työttömyys on laskenut kaikkialla Kainuussa ja työttömyyden väliset erot kuntien välillä ovat kaventuneet .

Miesten työttömyys laski naisten työttömyyttä nopeammin, nuorten alle 25-vuotiaiden nopeammin kuin yli 50-vuotiailla. Lomautettuina olleiden määrä väheni viime vuodesta 122:llä ja lyhennettyä työviikkoakin teki elokuun lopussa 118 henkilöä vähemmän kuin viime vuonna samaan aikaan.

Valtakunnan tasolla työttömyys laski 11 ELY-alueella ja maan kokonaistyöttömyys (342 543) oli 4 171 viime vuotista pienempi. Työttömien työnhakijoiden osuus oli koko maassa 13,0 %.

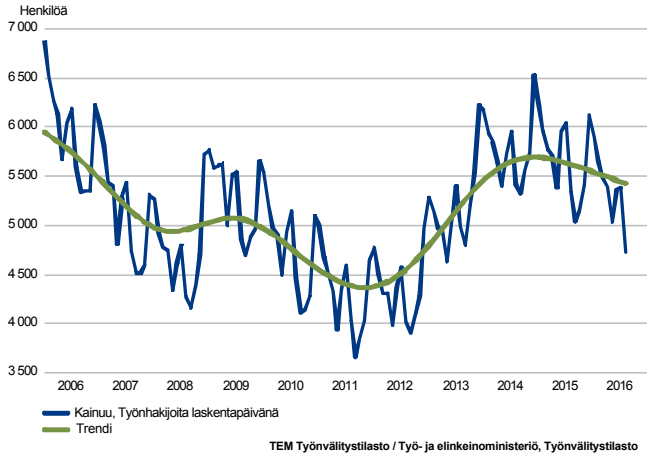
Tiedot perustuvat työ- ja elinkeinoministeriön työnvälitystilastoihin.

Trendit:

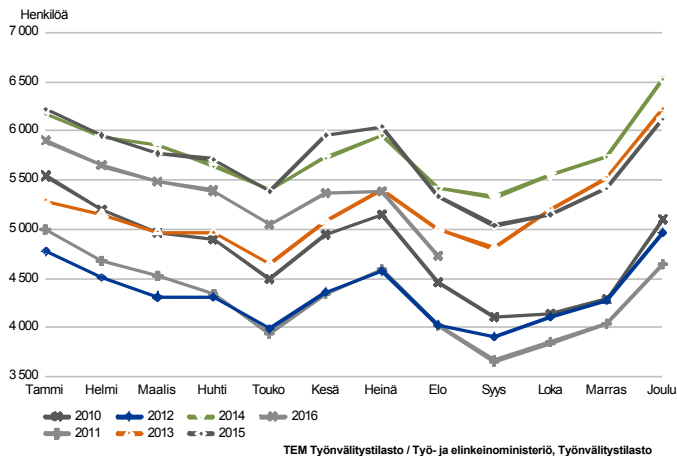
- Työttömyys on laskenut jo runsaan vuoden
- Ero koko maan työttömyyteen on kaventunut
- Lomautettuina ja lyhennetyllä työviikolla viimevuotisesta vähemmän henkilöitä
- Työvoiman kysyntä kohdistuu asiantuntija- ja rakennusalan tehtäviin
- Sekä miesten että naisten työttömyys vähentynyt
- Hyvä kehitys ei näy vielä pitkäaikaistyöttömyydessä

Työttömät työnhakijat

TYÖTTÖMÄT TYÖNHAKIJAT KUUKAUSITTAIN JA TRENDI
Kainuu



TYÖTTÖMÄT TYÖNHAKIJAT, KUUKAUSIVERTAILU
Kainuu



Työttömyyden lasku edelleen nopeaa

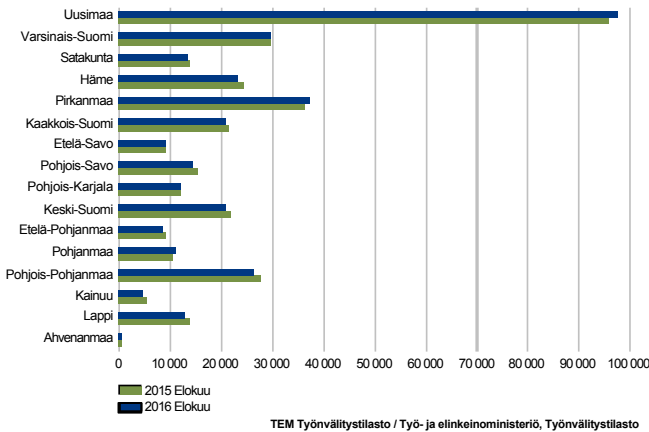
Työttömyyden lasku jatkuu vuoden takaiseen tilanteeseen verrattuna Kainuussa. Ero viime vuoden elokuuhun oli 605 työtöntä vähemmän. TE-toimistossa oli elokuussa työttömiä työnhakijoita 4 730, mikä on 14,0 % työvoimasta.

Heinä-elokuussa työttömyys laski normaalin kausivaihtelun mukaisesti 658:lla.

Työttömyys on laskenut Kainuussa vuositasolla nyt 13 kuukauden ajan. Alueelliset erot Kainuun kuntien välillä ja eri ELY-alueiden välillä valtakunnallisesti ovat pienentyneet. Kainuu oli aikaisemmin maan pahinta työttömyysaluetta, mutta nyt TE-toimistossa asiakkaina olevien työttömien työnhakijoiden osuus työvoimasta (14,0%) on vain yhden prosenttiyksikön päässä koko maan luvusta (13,0%).

Työttömät työnhakijat seutukunnittain

TYÖTTÖMÄT TYÖNHAKIJAT
ELY-keskuksittain



Työttömyys laskee nopeasti Kainuussa

Elokuun lopussa 11 ELY-alueella oli työttömiä vähemmän kuin vuosi sitten. Koko maassa oli elokuussa 342 543 työtöntä ja se on 4 171 työtöntä (1,2 %) vähemmän kuin vuosi sitten. Kainuu on edelleen laskuvauhdin kärjessä. Kainuussa työttömiä oli 11,3 % vähemmän vuosi sitten

Työttömyyden lasku jatkuu nopeana Kainuussa. Elokuun lopussa työttömiä oli 4 730. Työttömiä työnhakijoita oli 605 vähemmän kuin vuosi sitten elokuussa, jolloin käänne parempaan tapahtui. Kehys-Kainuussa työttömyys laski 191:llä ja Kajaanin seutukunnassa 414:llä.

Elokuun lopussa Kainuussa oli yhteensä 383 avointa työpaikkaa, joista pääosa Kajaanin (328) seutukunnassa.

Työttömät työnhakijat ja avoimet työpaikat TE-toimistossa seutukunnittain

Seutukunta	Työttömät työnhakijat			Muutos		Työttömistä työnhakijoista lomautetut		Työttömien työnhakijoiden osuus työvoimasta		Muutos		
	Elo 2016	Heinä 2016	Elo 2015	Elo 2016	Elo 2015	%	%	Elo 2016	Heinä 2016	Elo 2015	Elo 2016	Elo 2015
Kehys-Kainuu	1 550	1 605	1 741	-191	-11	53	16,3	55	56	70	-15	-21
Kajaani	3 180	3 783	3 594	-414	-12	86	13,1	328	304	450	-122	-27
Kainuu	4 730	5 388	5 335	-605	-11	139	14,0	383	360	520	-137	-26

Työttömät työnhakijat kunnittain

Työttömyys laski vuositasolla kaikissa Kainuun kunnissa. Nopeinta työttömyyden lasku oli elokuussa Puolangalla (-15%) ja Kajaanissa (-13%).

Kuntien keskinäiset erot työttömyydessä ovat selvästi kaventuneet viime vuodesta. Elokuun lopussa työttömien työnhakijoiden osuus työvoimasta oli suurin Kuhmossa (16,7%) ja pienin Sotkamossa (11,5%).

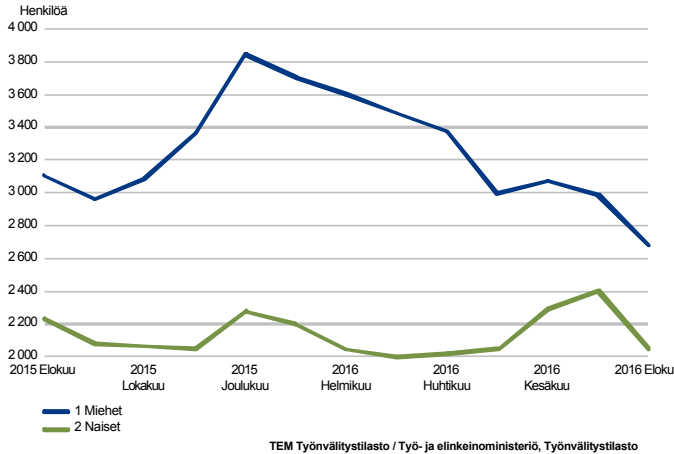
Avoimia työpaikkoja oli elokuun lopussa TE-toimistossa vähemmän kuin vuosi sitten. Avoimia paikkoja oli tarjolla eniten Kajaanissa (261), Sotkamossa (61) ja Kuhmossa (26). Kuukauden aikana tuli kuitenkin avoimeksi uusia työpaikkoja viimevuotista enemmän.

Työttömät työnhakijat ja avoimet työpaikat TE-toimistossa kunnittain

Kunta	Työttömät työnhakijat			Muutos		Työttömistä työnhakijoista lomautetut		Työttömien työnhakijoiden osuus työvoimasta		Muutos		
	Elo 2016	Heinä 2016	Elo 2015	Elo 2016	Elo 2015	%	%	Elo 2016	Heinä 2016	Elo 2015	Elo 2016	Elo 2015
	Työttömät työnhakijat					%		Avoimet työpaikat		%		
Hyrnsalmi	170	180	191	-21	-11	8	17,1	7	6	13	-6	-46
Kajaani	2 342	2 844	2 690	-348	-13	57	13,4	261	233	369	-108	-29
Kuhmo	640	680	707	-67	-9	21	16,7	26	28	21	5	24
Paltamo	209	217	222	-13	-6	7	14,9	5	..	8	-3	-37
Puolanka	160	171	189	-29	-15	5	14,5	7	9	8	-1	-12
Ristijärvi	71	82	79	-8	-10	..	12,5	10
Sotkamo	558	640	603	-45	-7	18	11,5	61	68	63	-2	-3
Suomussalmi	580	574	654	-74	-11	19	16,2	15	13	28	-13	-46
Kainuu	4 730	5 388	5 335	-605	-11	139	14,0	383	360	520	-137	-26

Työttömät työnhakijat sukupuolen ja ikäryhmän mukaan

TYÖTTÖMÄT TYÖNHAKIJAT SUKUPUOLEN MUKAAN
Kainuu

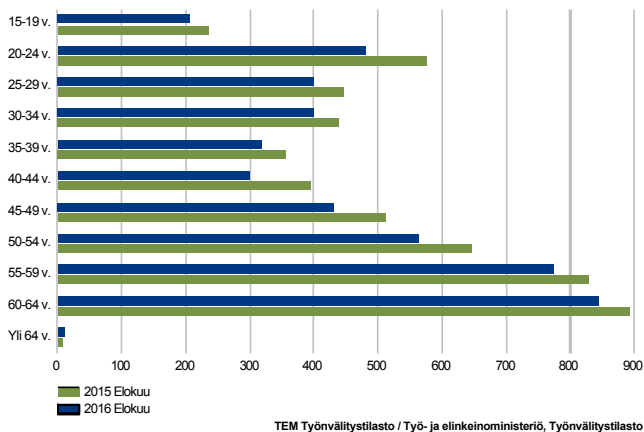


Sekä miesten että naisten työttömyys laskee

Elokuun lopussa TE-toimistossa oli työttömistä työnhakijoista miehiä 2 681 ja naisia 2 049. Heinä-elokuussa naisten työttömyys laski miesten työttömyyttä nopeammin, mutta vuositasolla miesten työttömyys on laskenut nopeammin (-424) kuin naisilla (-181).

Viime aikojen kehityksestä huolimatta miehiä on edelleen työttöminä enemmän kuin naisia - miesten osuus on 57 % ja naisten 43 %.

TYÖTTÖMÄT TYÖNHAKIJAT IKÄRYHMÄN MUKAAN
Kainuu



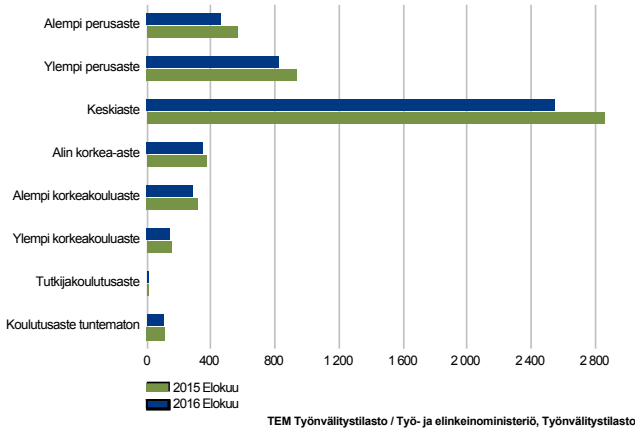
Työttömyys laski kaikissa ikäryhmissä

Kainuussa työttömyys laski vuositasolla käytännössä kaikissa ikäryhmissä. Suhteellisesti eniten laskua tapahtui ikäryhmässä 40-44-vuotiaat (-24%). Alle 25-vuotiaalla työttömyys laski 15 % ja yli 50-vuotiailla 8 %.

Kainuussa yli 50-vuotiaiden osuus työttömistä on valtakunnallisessa vertailussa keskimääräistä suurempi. Myönteistä on, että työttömyys on laskenut myös vanhemmissa ikäluokissa.

Työttömät työnhakijat koulutusasteen ja ammattiryhmän mukaan

TYÖTTÖMÄT TYÖNHAKIJAT KOULUTUSASTEITTAIN
Kainuu

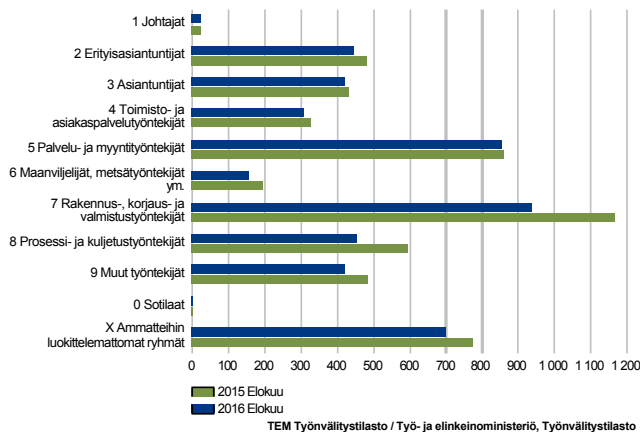


Työttömyys laski perus- ja keskiasteen koulutuksen saaneilla

Työttömyys laski lähes kaikilla koulutusasteilla. Erityisesti työllisyys parani alemmalla perusasteella, jossa työttömiä työnhakijoita oli 19 % vähemmän kuin vuosi sitten. Muillakin koulutusasteilla oli selvää vähennystä työttömyydessä.

Kainuun TE-toimistoon ilmoittautuneista työttömistä työnhakijoista 71 prosentilla on vähintään keskiasteen koulutus ja keskiasteen koulutus on yleisin.

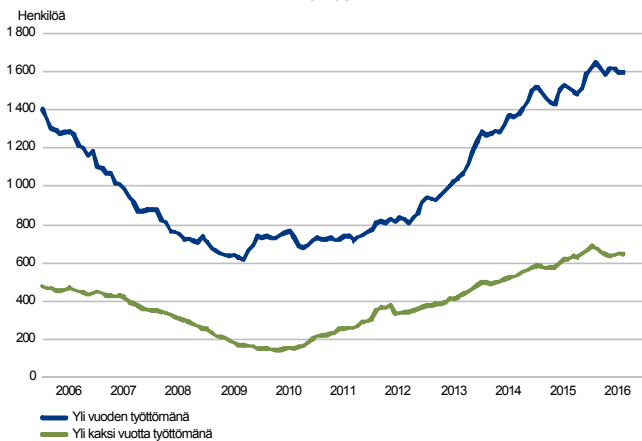
TYÖTTÖMÄT TYÖNHAKIJAT AMMATTIRYHMITÄIN
Kainuu



Työttömyys laski nopeimmin prosessi- ja kuljetustyön ammateissa

Työttömyys laski lähes kaikissa ammattiryhmissä viime vuoden elokuuhun verrattuna. Erityisen paljon työttömyys laski rakennus-, korjaus- ja valmistustyössä (-226) sekä prosessi- ja kuljetustyössä (-140). Suhteellisesti nopeinta lasku oli prosessi- ja kuljetustyössä, jossa työttömiä oli 24 % vähemmän kuin vuosi sitten.

PITKÄAIKAISTYÖTTÖMÄT KUUKAUDEN LOPUSSA
Kainuu



Pitkäaikaistyöttömyys kasvaa edelleen

Heinä-elokuussa ei yhdenjaksoisessa pitkäaikaistyöttömyydessä käytännössä tapahtunut muutosta (-1), mutta vuositasolla kasvua oli 81 viime vuodesta.

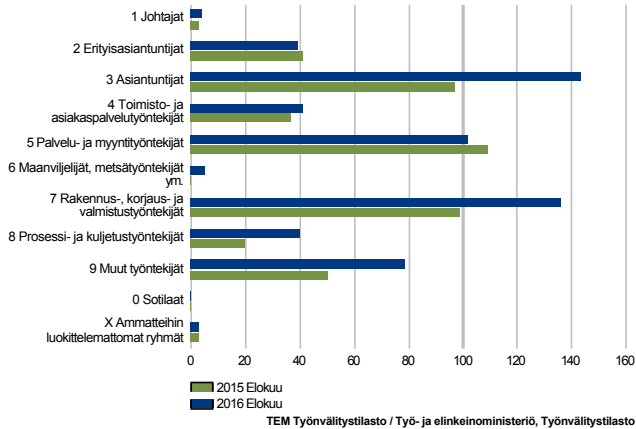
Elokuun lopussa oli yhteensä 1 594 yhdenjaksoisesti yli vuoden työttömänä ollutta työnhakijaa. 648 henkilöä oli ollut työttömänä yli kaksi vuotta.

Pitkäaikaistyöttömistä oli miehiä 61 % ja naisia 39 %. Yli 50-vuotiaiden osuus oli 66 % ja suurimman ryhmän muodostavat 60-64 -vuotiaat, joiden osuus on 36 %.

Yli 60-vuotiaita, joiden työttömyys oli elokuun lopussa kestänyt yli viisi vuotta, oli Kainuun TE-toimistossa työnhakijoina 44. Heistä 29 oli miehiä ja 15 naisia.

Avoimet työpaikat

UUDET AVOIMET TYÖPAIKAT
Kainuu



Uusia työpaikkoja tuli elokuussa avoimeksi lähes 600

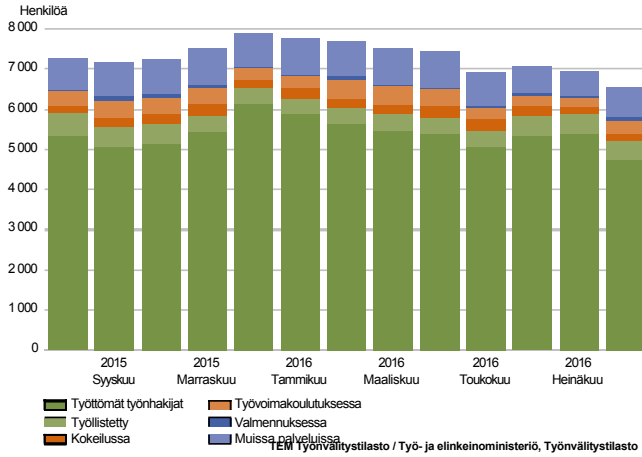
Elokuussa Kainuun TE-toimistoon ilmoitettiin 592 uutta työpaikkaa, joka on 133 enemmän kuin vuosi sitten samaan aikaan. Erityisen paljon työvoiman kysyntä kasvoi viime vuodesta asiantuntijatehtävissä sekä rakennus-, korjaus- ja valmistustyössä. Kuukauden lopussa oli TE-toimistossa avoinna yhteensä 383 työpaikkaa.

Eniten oli kysyntää liike-elämän ja hallinnon asiantuntijoista (51), siivoojista ja muista puhtaanapidon työntekijöistä (50) sekä rakennustyöntekijöistä (41).

Ero kuukauden uusien ja kuukauden lopun työpaikkatiedoissa selittyy sillä, että kuukauden uusien työpaikkojen kohdalla on kyse koko kuukauden aikana avoimeksi tulleista, uusista työpaikoista ja kuukauden lopun tilanne kuvaa yhden päivän poikkileikkaustietoa.

Palvelut

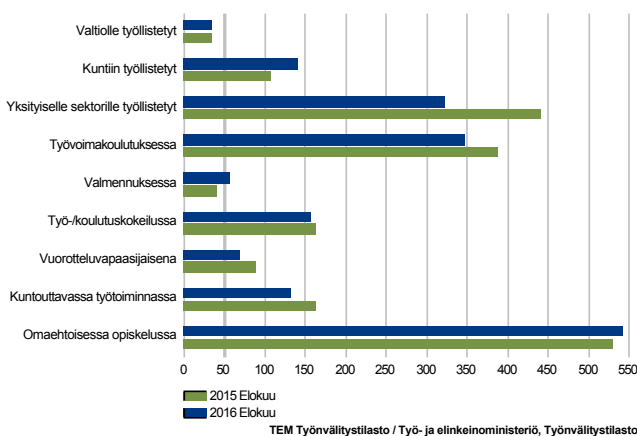
LAAJA TYÖTTÖMYYS
Kainuu



Sekä työttömien että palveluissa olevien määrä laski

Kainuussa oli elokuun lopussa työttömiä työnhakijoita ja erilaisissa työvoimapalveluissa olevia asiakkaita yhteensä 6 526 (ns. laaja työttömyys). Työttömiä oli 605 vähemmän ja erilaisissa palveluissa oli 157 henkilöä vähemmän kuin vuotta aiemmin.

PALVELUISSA
Kainuu



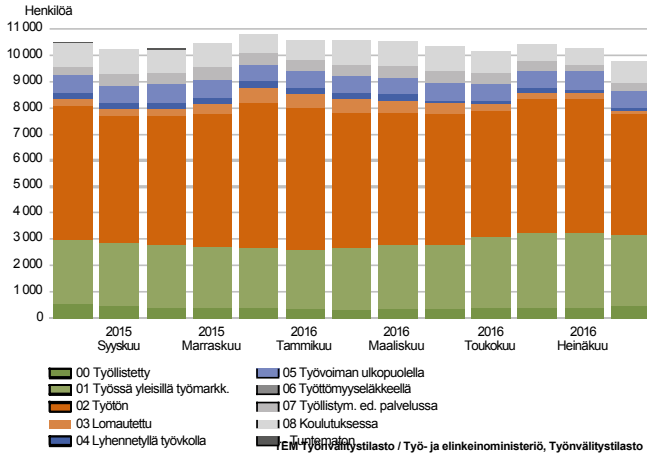
Omaehtoisen opiskelun suosio pysyy

TE-toimiston asiakkaita oli elokuussa erilaisissa palveluissa yhteensä 1 796 henkilöä. Määrä on 157 (-8%) vähemmän kuin vuosi sitten. Työvoimapalvelujen piirissä olevien osuus eli aktiivointiaste laajasta työttömyydestä oli 28 %.

Palkkatuella kunta- ja yksityissektorilla ja valtiolle työllistettyinä oli elokuun lopussa yhteensä 494 henkilöä. Määrä on vähentynyt viime vuodesta 15 %.

Työvoimakoulutuksessa oli elokuussa 346 ja omaehtoissa opiskelussa 543 henkilöä. Koulutukseen osallistuneiden määrä onkin pysynyt lähes viime vuoden tasolla, mutta painopiste on siirtymässä omaehtoisen opiskelun suuntaan. Valmennuksen määrä on kasvanut vuoden takaisista luvuista.

Kaikki työnhakijat

TYÖNHAKIJAT RYHMITTÄIN
Kainuu

Elokuussa kaikkiaan 9 769 työnhakijaa.

Kainuun TE-toimistossa oli kuukauden lopussa yhteensä 9 769 työnhakijaa.

Työttöminä työnhakijoista oli 4 591 ja lomautettuina 139. Työssä yleisillä työmarkkinoilla oli 2 736 henkilöä ja lyhennettyä työviikkoa teki 112.

Työllistettyinä oli 448 henkilöä, koulutuksessa 826 ja muissa työllistymistä edistäväissä palveluissa 277. Asiakasta 640 oli työvoiman ulkopuolisia.

Yhteenvetotaulukko

TYÖLLISYYSTILANNE 2016 ELOKUUN LOPUSSA (I) JA
TOIMISTOJEN TOIMINTA ELOKUUN AIKANA (II)
ELY-KESKUS: KAINUU

I TILANNE KUUKAUDEN LOPUSSA	Elo-16	Elo-15	MUUTOS LKM.	MUUTOS %
A. TYÖNHAKIJAT				
1. Työttömät työnhakijat	4 730	5 335	-605	-11,3
joista kokoaikaisesti lomautetut	139	261	-122	-46,7
2. Lyhennetyllä työviikolla	112	230	-118	-51,3
3. Työssä olevat yhteensä	3 184	3 009	175	5,8
joista yleisillä työmarkkinoilla	2 736	2 500	236	9,4
joista työllistettynä	448	509	-61	-12,0
4. Työvoiman ulkopuolella	1 743	1 871	-128	-6,8
joista työllistymistä edist.palvelussa	277	326	-49	-15,0
joista koulutuksessa	826	849	-23	-2,7
5. Työttömyyseläkettä saavat	0
1-5 Kaikki työnhakijat yhteensä	9 769	10 446	-677	-6,5
B. TYÖVOIMAN KYSYNTÄ				
1. Avoimet työpaikat yhteensä	383	520	-137	-26,3
joista yli kuukauden avoinna olleet	138	190	-52	-27,4
joista yli 2 kuukautta avoinna olleet	77	107	-30	-28,0
C. PALVELUISSA				
1. Valtiolle työllistetyt	34	34	0	0,0
2. Kuntiin työllistetyt	139	108	31	28,7
3. Yksityiselle sektorille työllistetyt	321	441	-120	-27,2
1-3 Työllistetyt yhteensä	494	583	-89	-15,3
4. Työvoimakoulutuksessa	346	387	-41	-10,6
5. Valmennuksessa	57	40	17	42,5
6. Työ-/koulutuskokeilussa	156	162	-6	-3,7
7. Vuorotteluvapaasijaisena	69	88	-19	-21,6
8. Kuntouttavassa työtoiminnassa	131	162	-31	-19,1
9. Omaehtoisessa opiskelussa	543	531	12	2,3
1-9 Palveluissa yhteensä	1 796	1 953	-157	-8,0
D. TYÖTTÖMYYDEN RAKENNE				
1. Työttömät naiset	2 049	2 230	-181	-8,1
2. Työttömät miehet	2 681	3 105	-424	-13,7
3. Alle 25-vuotiaat työttömät	687	812	-125	-15,4
4. Yli 50-vuotiaat työttömät	2 191	2 375	-184	-7,7
5. Pitkäaikaistyöttömät	1 594	1 513	81	5,4
6. Ulkomaalaiset työttömät	229	262	-33	-12,6
E. TOIMEENTULOTURVA				
1. Työttömiä työttömyyskassojen jäseniä	2 263	2 740	-477	-17,4
II TOIMINTA KUUKAUDEN AIKANA				
1. Työttömät työnhakijat	5 866	6 680	-814	-12,2
2. Muut työnhakijat	4 620	4 513	107	2,4
1-2 Työnhakijat yhteensä	10 486	11 193	-707	-6,3
3. Kuukauden kaikki työpaikat	937	804	133	16,5
Kuukauden uudet työpaikat	592	459	133	29,0
Täyttyneet työpaikat	113	77	36	46,8
joista toimiston hakijalla täytt.	56	40	16	40,0
4. Alkaneet työttömyysjaksot	834	904	-70	-7,7
5. Päättyneet työttömyysjaksot	1 342	1 642	-300	-18,3
6. Uudet työllistämiset	112	39	73	187,2
7. Aloittanut työvoimakoulutuksen	153	153	0	0,0

Ulkomaalaisten yhteenvetotaulukko

ULKOMAALAISTEN TYÖLLISYYSTILANNE 2016 ELOKUUN LOPUSSA (I) JA
TOIMISTOJEN TOIMINTA ELOKUUN AIKANA (II)
ELY-KESKUS: KAINUU

I TILANNE KUUKAUDEN LOPUSSA	Elo-16	Elo-15	MUUTOS LKM.	MUUTOS %
A. TYÖNHAKIJAT				
1. Työttömät työnhakijat	229	262	-33	-12,6
joista kokoaikaisesti lomautetut	..	6
2. Lyhennetyllä työviikolla	0
3. Työssä olevat yhteensä	121	111	10	9,0
joista yleisillä työmarkkinoilla	104	88	16	18,2
joista työllistettynä	17	23	-6	-26,1
4. Työvoiman ulkopuolella	310	297	13	4,4
joista työllistymistä edist.palvelussa	37	36	1	2,8
joista koulutuksessa	253	230	23	10,0
5. Työttömyyseläkettä saavat	0	0	0	0,0
1-5 Kaikki työnhakijat yhteensä	660	673	-13	-1,9
C. PALVELUISSA				
1. Valtiolle työllistetyt	0	0	0	0,0
2. Kuntiin työllistetyt
3. Yksityiselle sektorille työllistetyt	13	24	-11	-45,8
1-3 Työllistetyt yhteensä	17	25	-8	-32,0
4. Työvoimakoulutuksessa	141	123	18	14,6
5. Valmennuksessa
6. Työ-/koulutuskokeilussa	36	31	5	16,1
7. Vuorotteluvapaasijaisena
8. Kuntouttavassa työtoiminnassa	..	5
9. Omaehtoisessa opiskelussa	135	122	13	10,7
1-9 Palveluissa yhteensä	335	311	24	7,7
D. TYÖTTÖMYYDEN RAKENNE				
1. Työttömät naiset	147	156	-9	-5,8
2. Työttömät miehet	82	106	-24	-22,6
3. Alle 25-vuotiaat työttömät	14	24	-10	-41,7
4. Yli 50-vuotiaat työttömät	98	95	3	3,2
5. Pitkäaikaistyöttömät	49	47	2	4,3
E. TOIMEENTULOTURVA				
1. Työttömiä työttömyyskassojen jäseniä	55	51	4	7,8
II TOIMINTA KUUKAUDEN AIKANA				
1. Työttömät työnhakijat	438	471	-33	-7,0
2. Muut työnhakijat	238	224	14	6,3
1-2 Työnhakijat yhteensä	676	695	-19	-2,7
4. Alkaneet työttömyysjaksot	104	64	40	62,5
5. Päättyneet työttömyysjaksot	216	228	-12	-5,3
6. Uudet työllistämiset	..	0
7. Aloittanut työvoimakoulutuksen	125	114	11	9,6

Alueellinen taulukko

TYÖTTÖMÄT TYÖNHAKIJAT JA AVOIMET TYÖPAIKAT KUNNITTAIN 2016 ELOKUUN LOPUSSA
ELY-KESKUS: KAINUU

Kunta	Työvoima	Työttömät työnhakijat				Alle 20- vuotiaat	Alle 25- vuotiaat	Yli 50- vuotiaat	Pitkäaik. työttömät	Vamm. ja pitkäaik. sairaat	Avoimet työ- paikat
		Osuus-% työvoimasta	Yhteensä	Miehet	Naiset						
Hyrnsalmi	994	17,1	170	104	66	9	18	104	51	31	7
Kajaani	17 524	13,4	2 342	1 338	1 004	125	447	886	747	365	261
Kuhmo	3 824	16,7	640	346	294	10	48	358	272	90	26
Paltamo	1 400	14,9	209	128	81	8	22	121	75	33	5
Puolanka	1 100	14,5	160	106	54	5	10	89	42	32	7
Ristijärvi	570	12,5	71	46	25	5	11	38	27	11	..
Sotkamo	4 834	11,5	558	288	270	27	80	264	188	108	61
Suomussalmi	3 576	16,2	580	325	255	19	51	331	192	111	15
Yhteensä	33 822	14,0	4 730	2 681	2 049	208	687	2 191	1 594	781	383

Tietoa sivustosta

Tällä sivustolla esitetään Kainuun ELY-keskuksen uusimman Työllisyyskatsauksen sisältö tilastointikohteiden mukaisesti jaoteltuna. Tämän Työllisyyskatsauksen pdf-versio sekä aikaisempien kuukausien katsaukset löytyvät oikealla olevan linkin kautta.

Työllisyyskatsaus perustuu TEM:n Työnvälitystilaston tietoihin. Työnvälitystilasto kerää tietoja Työ- ja elinkeinotoimistoihin (TE-toimistoihin) ilmoittautuneista työnhakijoista kuten työttömistä työnhakijoista, hallinnon palveluista sekä TE-toimistoihin ilmoitetuista avoimista työpaikoista. Tiedot kerätään TE-toimistojen asiakaspalvelurekisteristä (URA). Siten Työnvälitystilaston tiedot ovat täysin rekisteripohjaisia.

Tilasto kattaa kaikki edellä mainittuihin ryhmiin kuuluvat henkilöt, palvelut ja avoimet työpaikat, jotka ovat rekisteröitynä tilastointikaudella kyseisessä rekisterissä erikseen määriteltujen luokittelijoiden ja muuttujien mukaisesti.

Työllisyyskatsauksen tekstissä on kausivaihtelun vuoksi vertailu edellisen vuoden vastaavaan kuukauteen. Katsauksen kuvat sisältävät tiedot myös taulukkomuodossa. Kunkin kuukauden Työllisyyskatsaus julkistetaan seuraavan kuukauden loppupuolella etukäteen vahvistettujen julkistamispäivien mukaisesti.

Merkkien selitykset:

. tieto on epälooginen esitettäväksi

.. tietoa ei ole saatu, se on liian epävarma esitettäväksi tai se on salassapitosäännön alainen

Lisätietoja:

- Työnvälitystilasto Internetissä: <http://www.tem.fi/tyollisyyskatsaus-ja-tyonvalitystilasto>
- Työnvälitystilaston kuvaus ja laatuseloste: <http://www.tem.fi/tilaston-julkistamispivat-kuvaus-ja-laatuseloste>
- Työnvälitystilaston keskeisimmät tiedot löytyvät TEM:n ToimialaOnline -tilastopalvelusta: <http://www.toimialaonline.fi> polkua: Tilastokanta--Työmarkkinat--Työnvälitystilasto.
- Työnvälitystilaston tietoja on myös Työpoliittisen aikakauskirjan tilasto-osuudessa: <http://www.tem.fi/tyopoliittinen-aikakauskirja>
- TEM:n ja Tilastokeskuksen kuukausittainen yhteisjulkistus: <http://www.tilastokeskus.fi/til/tyti/tie.html>
- TEM:n Työnvälitystilaston ja Tilastokeskuksen työvoimatutkimuksen lukujen eroista löytyy lisätietoja osoitteesta: http://www.tilastokeskus.fi/til/tyti/tyti_2015-04-28_men_001.html

Viittausohje: Suomen virallinen tilasto (SVT): Työ- ja elinkeinoministeriö, Työnvälitystilasto. 201V:KK, Kainuun Työllisyyskatsaus, XXXXkuu 201V. Kajaani: Elinkeino-, liikenne- ja ympäristökeskus (viitattu pvm). Saantitapa: <http://www.temtyollisyyskatsaus.fi/Kainuu.aspx>

Yhteystiedot

Kainuun Elinkeino-, liikenne- ja ympäristökeskus

Yritys- ja työvoimapalvelut -yksikkö

Osmo Ohtonen, 0295 023 576

S-posti: etunimi.sukunimi(at)ely-keskus.fi

<http://www.ely-keskus.fi/kainuu>**Kainuun työvoima- ja elinkeinotoimisto**

Tiina Veijola, 0295 039 116

S-posti: etunimi.sukunimi(at)te-toimisto.fi

<http://www.temtyollisyyskatsaus.fi/kainuu.aspx>