



Elinkeino-, liikenne- ja
ympäristökeskus



TE-palvelut
tjänster | services



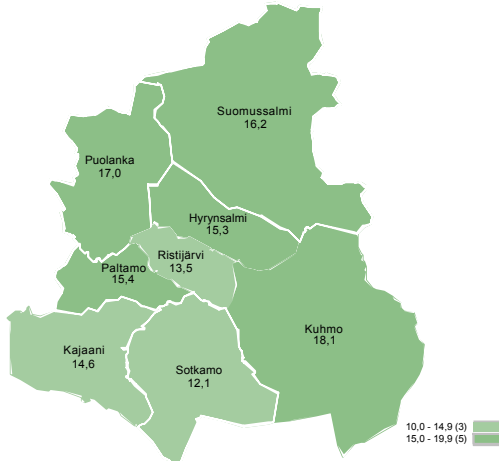
KAINUU

Työllisyyskatsaus

Toukokuu 2016

Työvoiman kysyntä ja lomautusten päättyminen laskivat työttömyyttä

Työttömien työnhakijoiden osuus työvoimasta kunnittain



TEM Työnvälitystilasto / Työ- ja elinkeinoministeriö, Työnvälitystilasto

Työttömyyden lasku jatkuu. Kainuun TE-toimistossa oli toukokuun lopussa 5 043 työtöntä työnhakijaa. Työttömyys laski viime vuodesta 340:llä (-6,3%) ja TE-toimiston asiakkaina olevien työttömien osuus työvoimasta oli 14,9 %.

Työttömyyden laskun takana on vilkas työvoiman kysyntä, joka näkyy viime vuotta kolmanneksen suurempana uusien avoimien työpaikkojen määränä.

Lomautettuina olleiden määrä väheni viime vuodesta 207:llä ja lyhennettyä työviikkoaikin teki toukokuun lopussa 124 vähemmän kuin viime vuonna samaan aikaan.

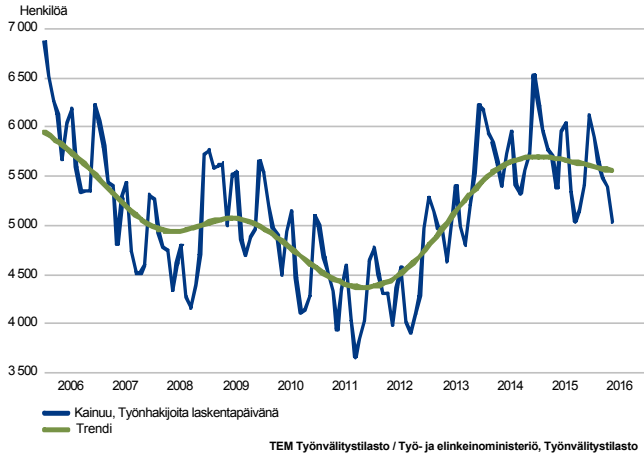
Tiedot ilmenevät työ- ja elinkeinoministeriön työnvälitystilastosta.

Trendit:

- Työttömyyden lasku jatkuu
- Lomautettuina ja lyhennetyllä työviikolla noin puolet viimevuotisesta
- Työvoiman kysyntä kohdistuu rakennusalalle ja palveluihin
- Hyvä kehitys ei näy pitkäaikaistyöttömyydessä
- Omaehtoinen opiskelu kasvussa

Työttömät työnhakijat

TYÖTTÖMÄT TYÖNHAKIJAT KUUKAUSITTAIN JA TRENDI
Kainuu

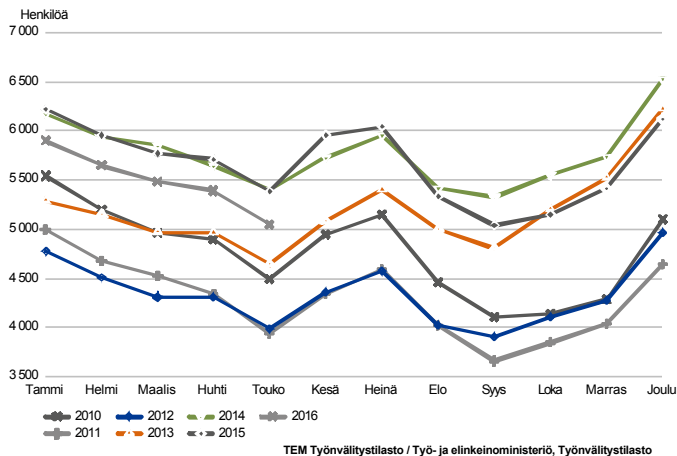


Työttömyys laski Kainuussa edelleen muuta maata nopeammin

Työttömyyden lasku jatkui alkuvuoden tasolla Kainuussa. Huhtikuun lopusta toukokuun loppuun laskua oli 350. Vuositasolla ero viime vuoteen oli 340. TE-toimistossa oli työttömiä työnhakijoita 5 043, mikä on 14,9 % työvoimasta.

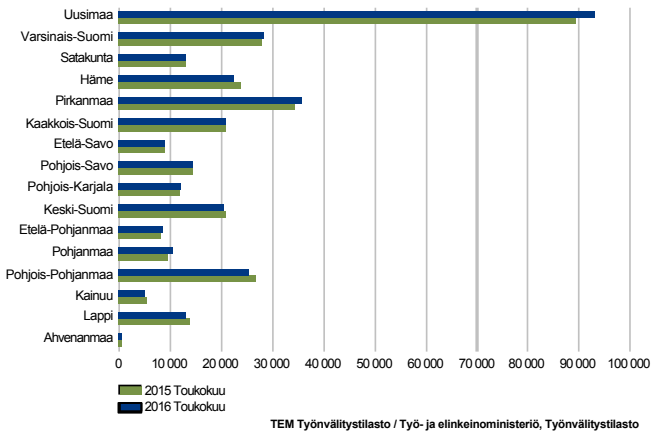
Kesäkuukausina työttömyys normaalin kausivaihtelun mukaisesti nousee mm. oppilaitoksista valmistuvien nuorten tullessa työnhakijoiksi, mutta syksyllä on odotettavissa, että työttömyydessä päästään alle 5 000.

TYÖTTÖMÄT TYÖNHAKIJAT, KUUKAUSIVERTAILU
Kainuu



Työttömät työnhakijat seutukunnittain

TYÖTTÖMÄT TYÖNHAKIJAT
ELY-keskuksittain



Työttömyys laskee Kehys-Kainuussa nopeasti

Kainuu on edelleen kärjessä työttömyyden laskussa ja toukokuussa lasku oli nopeaa erityisesti Kehys-Kainuussa. Kehys-Kainuun työttömyys laski vuositasolla 10 %. Lukumääräisesti Kehys-Kainuun työttömyys laski 181:llä ja Kajaanin seutukunnan 159:llä.

Toukokuun lopussa Kainuun TE-toimistossa oli avoimia työpaikkoja yhteensä 479, joista pääosa 380 Kajaanin seutukunnassa. Työvoiman kysyntä lisääntyi huhtikuusta, mutta oli samalla tasolla kuin vuosi sitten.

Työttömyys on kääntynyt laskuun yhä useammilla alueilla. Toukokuun lopussa kahdeksalla ELY-alueella oli työttömiä vähemmän kuin vuosi sitten. Koko maan työttömyys oli toukokuussa 331 985 ja se kasvoi vielä hieman (0,8 %) vuositasolla. Kainuu on edelleen laskuvauhdissa kärjessä. Kainuussa työttömiä (5 043) oli 6,3 % vähemmän kuin toukokuussa 2015.

Työttömät työnhakijat ja avoimet työpaikat TE-toimistossa seutukunnittain

Seutukunta	Työttömät työnhakijat			Muutos		Työttömistä työnhakijoista lomautetut työvoimasta		Työttömien työnhakijoiden osuus		Muutos		
	Touko 2016	Huhti 2016	Touko 2015	Touko 2016	Touko 2015	%	%	Touko 2016	Huhti 2016	Touko 2015	Touko 2016	Touko 2015
Kehys-Kainuu	1 611	1 860	1 792	-181	-10	117	17,0	99	100	79	20	25
Kajaani	3 432	3 533	3 591	-159	-4	157	14,1	380	553	395	-15	-4
Kainuu	5 043	5 393	5 383	-340	-6	274	14,9	479	653	474	5	1

Työttömät työnhakijat kunnittain

Työttömyys laski vuositasolla lähes kaikissa Kainuun kunnissa. Erityisesti työttömyys laski Ylä-Kainuussa ja Paltamossa. Suhteellisesti eniten työttömyys laski Hyrynsalmella (-18%), Suomussalmella (-14%), Paltamossa (-13%) ja Puolangalla (-10%).

Toukokuun lopussa työttömien työnhakijoiden osuus työvoimasta oli suurin Kuhmossa (18,1%) ja pienin Sotkamossa (12,1%). Kuntien keskinäiset erot työttömyydessä ovat jonkin verran pienentyneet viime vuodesta.

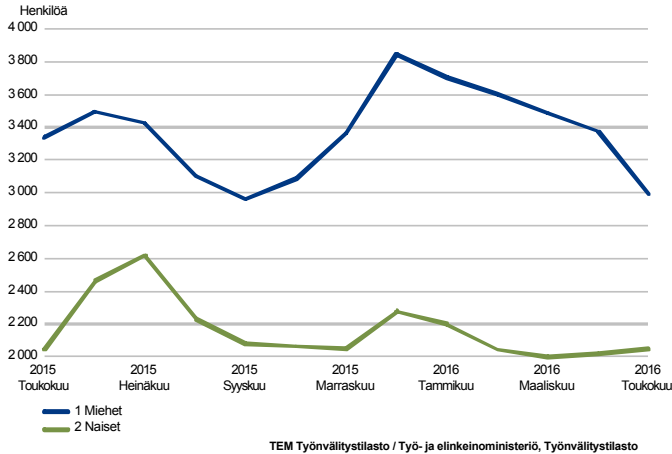
Avoimia työpaikkoja oli toukokuun lopussa TE-toimistossa kutakuinkin saman verran kuin vuosi sitten. Avoimia paikkoja oli tarjolla eniten Kajaanissa (319), Sotkamossa (45) ja Kuhmossa (43).

Työttömät työnhakijat ja avoimet työpaikat TE-toimistossa kunnittain

Kunta	Työttömät työnhakijat			Muutos		Työttömistä työnhakijoista lomautetut		Työttömien työnhakijoiden osuus työvoimasta		Muutos		
	Touko 2016	Huhti 2016	Touko 2015	Touko 2016	Touko 2015	Touko 2016	Huhti 2016	Touko 2016	Huhti 2016	Touko 2015	Touko 2016	Touko 2015
	Työttömät työnhakijat			%		Avoimet työpaikat						%
Hyrynsalmi	152	185	185	-33	-18	10	15,3	10	8	26	-16	-62
Kajaani	2 554	2 554	2 667	-113	-4	86	14,6	319	444	316	3	1
Kuhmo	693	787	729	-36	-5	52	18,1	43	52	24	19	79
Paltamo	216	236	248	-32	-13	13	15,4	12	..	5	7	140
Puolanka	187	215	207	-20	-10	17	17,0	17	10	6	11	183
Ristijärvi	77	89	77	0	0	11	13,5	7
Sotkamo	585	654	599	-14	-2	47	12,1	45	103	67	-22	-33
Suomussalmi	579	673	671	-92	-14	38	16,2	29	30	23	6	26
Kainuu	5 043	5 393	5 383	-340	-6	274	14,9	479	653	474	5	1

Työttömät työnhakijat sukupuolen ja ikäryhmän mukaan

TYÖTTÖMÄT TYÖNHAKIJAT SUKUPUOLEN MUKAAN
Kainuu

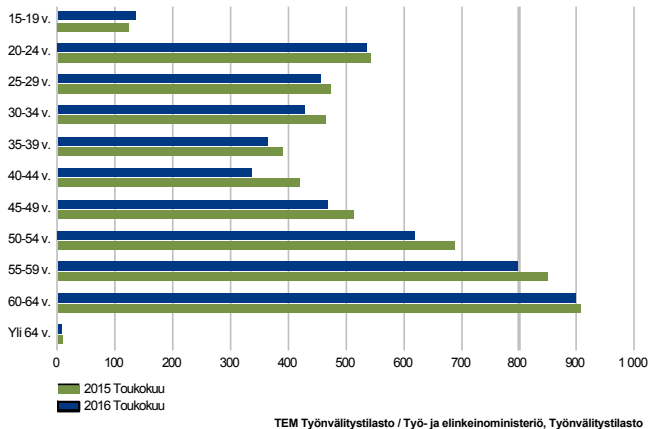


Miesten työttömyys laskee, naisten työttömyys samalla tasolla kuin vuosi sitten

Toukokuun lopussa TE-toimistossa oli työttömistä työnhakijoista miehiä 2 996 ja naisia 2 047. Miesten työttömyys laski vuositasolla 341, mutta naisten työttömyys kasvoi yhdellä. Myös kuukausimuutos oli samansuuntainen miesten ja naisten välillä. Miesten työttömyys laski (-378) myös huhtikuun luvuista, mutta naisten työttömyydessä oli huhti-toukokuun aikana (+28) kasvua.

Viime aikojen kehityksestä huolimatta työttömistä suurempi osa on miehiä. Miesten osuus on 59,4 % ja naisten 40,6 %.

TYÖTTÖMÄT TYÖNHAKIJAT IKÄRYHMÄN MUKAAN
Kainuu



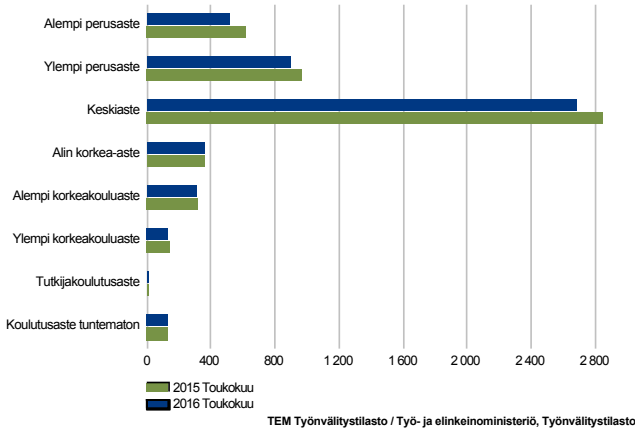
Työttömyys laski lähes kaikissa ikäryhmissä

Työttömyys laski lähes kaikissa ikäryhmissä. Vain nuorimmassa ikäryhmässä 15-19 oli työttömiä enemmän kuin vuosi sitten. Sekä määrällisesti että suhteellisesti eniten laskua tapahtui ikäryhmässä 40-44-vuotiaat.

Kainuussa yli 50-vuotiaiden osuus työttömistä on valtakunnallisessa vertailussa keskimääräistä suurempi. Myönteistä tapahtuneessa kehityksessä on, että työttömyys on laskenut myös vanhemmissa ikäluokissa.

Työttömät työnhakijat koulutusasteen ja ammattiryhmän mukaan

TYÖTTÖMÄT TYÖNHAKIJAT KOULUTUSASTEITTAIN
Kainuu

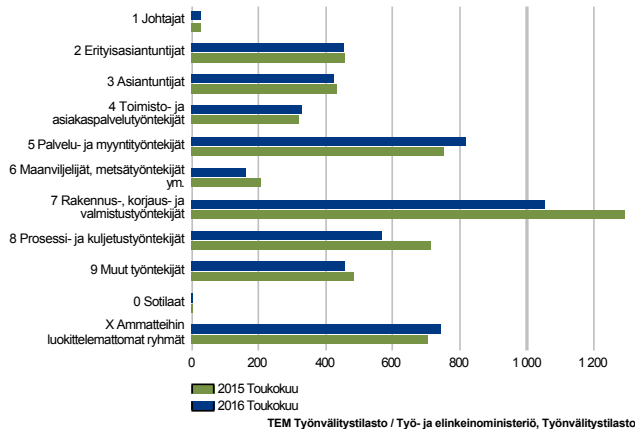


Työttömyys laski perus- ja keskiasteen koulutuksen saaneilla

Työttömyys laski lähes kaikilla koulutusasteilla, mutta erityisesti alemmalla perusasteella, jossa työttömiä työnhakijoita oli 16 % vähemmän kuin vuosi sitten. Vain tutkijakoulutusasteella ja ryhmässä koulutusaste tuntematon oli pientä kasvua.

TE-toimistoon ilmoittautuneista työttömistä työnhakijoista 69 prosentilla on vähintään keskiasteen koulutus ja keskiasteen koulutus on yleisin.

TYÖTTÖMÄT TYÖNHAKIJAT AMMATTIRYHMITTÄIN
Kainuu

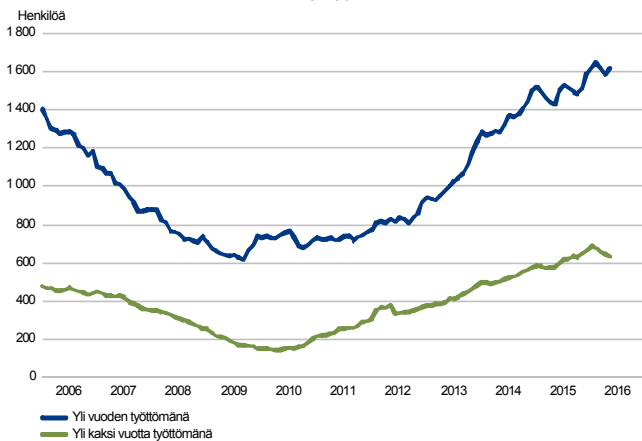


Työttömyys laski eniten rakennus-, korjaus- ja valmistustyön ammateissa

Työttömyys laski lähes kaikissa ammattiryhmissä viime vuoden toukokuuhun verrattuna. Erityisen paljon työttömyys laski rakennus-, korjaus- ja valmistustyössä (-233) sekä prosessi- ja kuljetustyössä (-144).

Palvelu- ja myyntityössä (64) ja ryhmässä ammatteihin luokittelemattomat (43) työttömyys kasvoi viime vuodesta.

PITKÄAIKAISTYÖTTÖMÄT KUUKAUDEN LOPUSSA
Kainuu



Pitkäaikaistyöttömyys jatkoi kasvuaan

Huolimatta työvoiman kysynnän kasvusta pitkäaikaistyöttömyys kasvoi toukokuussa edelleen viime vuodesta.

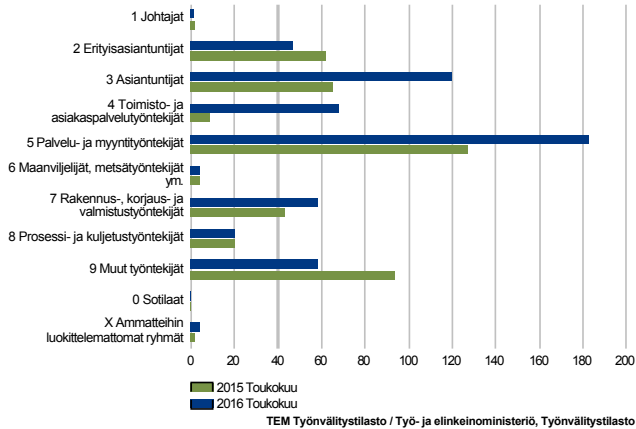
Toukokuun lopussa oli yhdenjaksoisesti yli vuoden työttömän olleita työnhakijoita yhteensä 1 619. Heistä oli 634 ollut työttömänä yli kaksi vuotta.

Pitkäaikaistyöttömyys koettelee etenkin vanhempia ikäluokkia. Yhdenjaksoisesti yli vuoden työttömänä olleista oli toukokuun lopussa 65 % yli 50-vuotiaita.

Pitkäaikaistyöttömistä 62 % on miehiä ja miehet ovat enemmistönä kaikissa ikäryhmissä - erityisesti alle 35-vuotiaissa, joista seitsemän kymmenestä pitkäaikaistyöttömästä on mies.

Avoimet työpaikat

UUDET AVOIMET TYÖPAIKAT
Kainuu



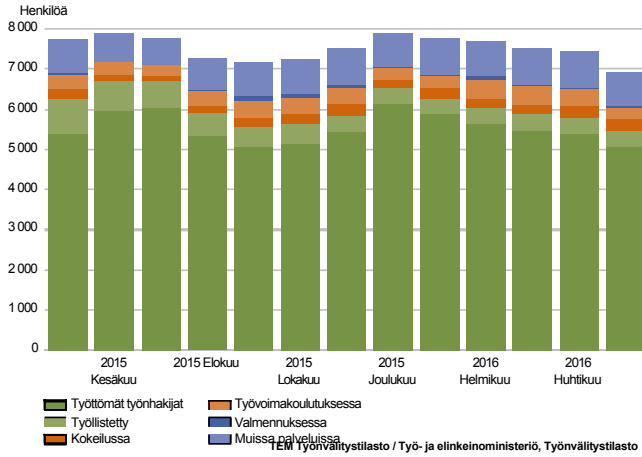
Työvoiman kysyntä kasvoi kolmanneksella toukokuussa

Uusia avoimia työpaikkoja ilmoitettiin TE-toimistoon toukokuussa 563, joka on 135 enemmän kuin vuosi sitten samaan aikaan. Erityisen paljon työvoiman kysyntä kasvoi ammattiryhmissä asiantuntijat sekä palvelu- ja myyntityöntekijät. Toukokuun lopussa oli TE-toimistossa avoinna yhteensä 479 työpaikkaa.

Eniten haettiin työntekijöitä kaupan (85) alalle. Myös liike-elämän ja hallinnon asiantuntijoille (77) ja rakennustyöntekijöille (50) oli työpaikkoja runsaasti tarjolla.

Palvelut

LAAJA TYÖTTÖMYYS
Kainuu

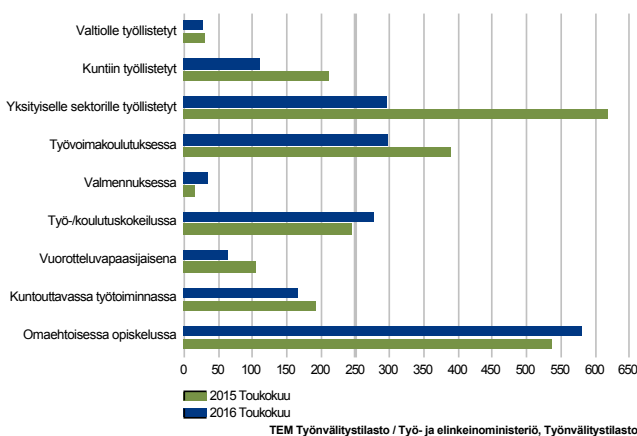


Sekä työttömien että palveluissa olevien määrä laski

Työttömiä työnhakijoita ja erilaisissa työvoimapalveluissa olevia asiakkaita (ns. laaja työttömyys) oli TE-toimistossa toukokuussa yhteensä 6 897. Työttömien määrä laski 340 ja palveluissa olevien 486 eli laaja työttömyys väheni vuositasolla 826.

Aktivointiasteeseen laskettaviin TE-palveluihin osallistui huhtikuussa 1 854 asiakasta. Työvoimapalvelujen piirissä olevien osuus eli aktivointiaste laajasta työttömyydestä oli 26,9%.

PALVELUISSA
Kainuu



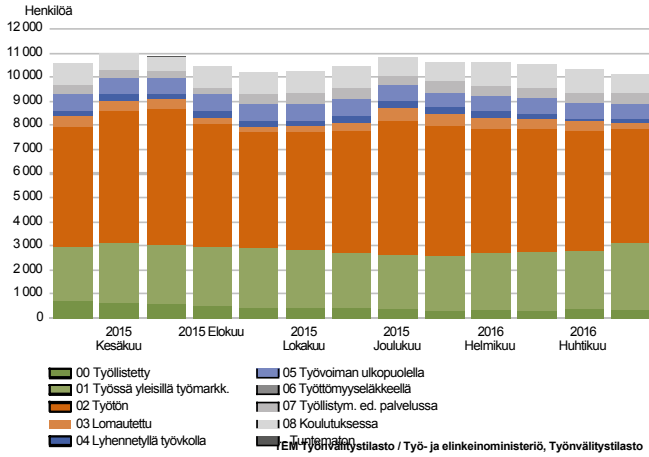
Omaehtoinen opiskelu kasvussa

TE-toimiston asiakkaista oli toukokuussa erilaisissa palveluissa yhteensä 1 854 henkilöä. Määrä on 486 (-20,8%) vähemmän kuin vuosi sitten vastaavaan aikaan.

Valtiolla työllistettyinä ja palkkatuella kunta- ja yksityissektorille työllistettyinä oli toukokuun lopussa yhteensä 434 henkilöä. Määrä on vähentynyt viime vuodesta lähes puoleen.

Työvoimakoulutuksessa oli toukokuussa 298 ja omaehtoisissa opiskelussa 580 henkilöä. Koulutukseen osallistuneiden määrä onkin pysynyt lähes viime vuoden tasolla, mutta painopiste on siirtymässä omaehtoisen opiskelun suuntaan.

Kaikki työnhakijat

TYÖNHAKIJAT RYHMITTÄIN
Kainuu

Työnhakijoiden kokonaismäärä toukokuussa 10 131

Kainuun TE-toimistossa oli toukokuun lopussa työnhakijoita yhteensä 10 131. Se on 487 vähemmän kuin vuosi sitten.

Työnhakijoista työttöminä oli 4 769 ja lomautettuina 274. Työssä yleisillä työmarkkinoilla oli 2 696 ja lyhennettyä työviikkoa teki 118. Työllistettyinä oli 391, muissa työllistymistä edistävissä palveluissa 423 ja koulutuksessa 803. Työvoiman ulkopuolisia asiakkaita oli 657.

Yhteenvetotaulukko

TYÖLLISYYSTILANNE 2016 TOUKOKUUN LOPUSSA (I) JA
TOIMISTOJEN TOIMINTA TOUKOKUUN AIKANA (II)
ELY-KESKUS: KAINUU

I TILANNE KUUKAUDEN LOPUSSA	Touko-16	Touko-15	MUUTOS LKM.	MUUTOS %
A. TYÖNHAKIJAT				
1. Työttömät työnhakijat	5 043	5 383	-340	-6,3
joista kokoaikaisesti lomautetut	274	481	-207	-43,0
2. Lyhennetyllä työviikolla	118	242	-124	-51,2
3. Työssä olevat yhteensä	3 087	2 984	103	3,5
joista yleisillä työmarkkinoilla	2 696	2 240	456	20,4
joista työllistettynä	391	744	-353	-47,4
4. Työvoiman ulkopuolella	1 883	2 007	-124	-6,2
joista työllistymistä edist.palvelussa	423	427	-4	-0,9
joista koulutuksessa	803	888	-85	-9,6
5. Työttömyyseläkettä saavat	0
1-5 Kaikki työnhakijat yhteensä	10 131	10 617	-486	-4,6
B. TYÖVOIMAN KYSYNTÄ				
1. Avoimet työpaikat yhteensä	479	474	5	1,1
joista yli kuukauden avoinna olleet	150	200	-50	-25,0
joista yli 2 kuukautta avoinna olleet	62	93	-31	-33,3
C. PALVELUISSA				
1. Valtiolle työllistetyt	27	29	-2	-6,9
2. Kuntiin työllistetyt	111	211	-100	-47,4
3. Yksityiselle sektorille työllistetyt	296	619	-323	-52,2
1-3 Työllistetyt yhteensä	434	859	-425	-49,5
4. Työvoimakoulutuksessa	298	390	-92	-23,6
5. Valmennuksessa	36	15	21	140,0
6. Työ-/koulutuskokeilussa	277	244	33	13,5
7. Vuorotteluvapaasijaisena	63	104	-41	-39,4
8. Kuntouttavassa työtoiminnassa	166	192	-26	-13,5
9. Omaehtoisessa opiskelussa	580	536	44	8,2
1-9 Palveluissa yhteensä	1 854	2 340	-486	-20,8
D. TYÖTTÖMYYDEN RAKENNE				
1. Työttömät naiset	2 047	2 046	1	0,0
2. Työttömät miehet	2 996	3 337	-341	-10,2
3. Alle 25-vuotiaat työttömät	669	667	2	0,3
4. Yli 50-vuotiaat työttömät	2 320	2 454	-134	-5,5
5. Pitkäaikaistyöttömät	1 619	1 428	191	13,4
6. Ulkomaalaiset työttömät	303	328	-25	-7,6
E. TOIMEENTULOTURVA				
1. Työttömiä työttömyyskassojen jäseniä	2 493	2 989	-496	-16,6
II TOIMINTA KUUKAUDEN AIKANA				
1. Työttömät työnhakijat	6 053	6 545	-492	-7,5
2. Muut työnhakijat	4 637	4 702	-65	-1,4
1-2 Työnhakijat yhteensä	10 690	11 247	-557	-5,0
3. Kuukauden kaikki työpaikat	1 135	984	151	15,3
Kuukauden uudet työpaikat	563	428	135	31,5
Täyttyneet työpaikat	111	118	-7	-5,9
joista toimiston hakijalla täytt.	71	45	26	57,8
4. Alkaneet työttömyysjaksot	850	1 136	-286	-25,2
5. Päätyneet työttömyysjaksot	1 253	1 393	-140	-10,1
6. Uudet työllistämiset	90	130	-40	-30,8
7. Aloittanut työvoimakoulutuksen	65	39	26	66,7

Ulkomaalaisten yhteenvetotaulukko

ULKOMAALAISTEN TYÖLLISYYSTILANNE 2016 TOUKOKUUN LOPUSSA (I) JA
TOIMISTOJEN TOIMINTA TOUKOKUUN AIKANA (II)
ELY-KESKUS: KAINUU

I TILANNE KUUKAUDEN LOPUSSA	Touko-16	Touko-15	MUUTOS LKM.	MUUTOS %
A. TYÖNHAKIJAT				
1. Työttömät työnhakijat	303	328	-25	-7,6
joista kokoaikaisesti lomautetut	..	11
2. Lyhennetyllä työviikolla
3. Työssä olevat yhteensä	125	112	13	11,6
joista yleisillä työmarkkinoilla	104	80	24	30,0
joista työllistettynä	21	32	-11	-34,4
4. Työvoiman ulkopuolella	239	235	4	1,7
joista työllistymistä edist.palvelussa	66	71	-5	-7,0
joista koulutuksessa	145	128	17	13,3
5. Työttömyyseläkettä saavat	0	0	0	0,0
1-5 Kaikki työnhakijat yhteensä	669	677	-8	-1,2
C. PALVELUISSA				
1. Valtiolle työllistetyt	0	0	0	0,0
2. Kuntiin työllistetyt
3. Yksityiselle sektorille työllistetyt	20	30	-10	-33,3
1-3 Työllistetyt yhteensä	23	33	-10	-30,3
4. Työvoimakoulutuksessa	56	37	19	51,4
5. Valmennuksessa
6. Työ-/koulutuskokeilussa	62	63	-1	-1,6
7. Vuorotteluvapaasijaisena
8. Kuntouttavassa työtoiminnassa	..	7
9. Omaehtoisessa opiskelussa	151	114	37	32,5
1-9 Palveluissa yhteensä	299	256	43	16,8
D. TYÖTTÖMYYDEN RAKENNE				
1. Työttömät naiset	182	195	-13	-6,7
2. Työttömät miehet	121	133	-12	-9,0
3. Alle 25-vuotiaat työttömät	37	31	6	19,4
4. Yli 50-vuotiaat työttömät	93	106	-13	-12,3
5. Pitkäaikaistyöttömät	43	47	-4	-8,5
E. TOIMEENTULOTURVA				
1. Työttömiä työttömyyskassojen jäseniä	51	62	-11	-17,7
II TOIMINTA KUUKAUDEN AIKANA				
1. Työttömät työnhakijat	345	421	-76	-18,1
2. Muut työnhakijat	337	263	74	28,1
1-2 Työnhakijat yhteensä	682	684	-2	-0,3
4. Alkaneet työttömyysjaksot	148	211	-63	-29,9
5. Päättyneet työttömyysjaksot	49	72	-23	-31,9
6. Uudet työllistämiset	6
7. Aloittanut työvoimakoulutuksen	..	0

Alueellinen taulukko

TYÖTTÖMÄT TYÖNHAKIJAT JA AVOIMET TYÖPAIKAT KUNNITTAIN 2016 TOUKOKUUN LOPUSSA
ELY-KESKUS: KAINUU

Kunta	Työvoima	Työttömät työnhakijat					Alle 20- vuotiaat	Alle 25- vuotiaat	Yli 50- vuotiaat	Pitkäaik. työttömät	Vamm. ja pitkäaik. sairaat	Avoimet työ- paikat
		Osuus-% työvoimasta	Yhteensä	Miehet	Naiset							
Hyrnsalmi	994	15,3	152	97	55	..	11	96	46	28	10	
Kajaani	17 524	14,6	2 554	1 501	1 053	81	462	940	799	362	319	
Kuhmo	3 824	18,1	693	399	294	11	52	382	262	85	43	
Paltamo	1 400	15,4	216	138	78	9	21	125	73	27	12	
Puolanka	1 100	17,0	187	129	58	..	6	110	44	36	17	
Ristijärvi	570	13,5	77	54	23	..	6	43	25	11	..	
Sotkamo	4 834	12,1	585	326	259	18	74	283	185	102	45	
Suomussalmi	3 576	16,2	579	352	227	12	37	341	185	115	29	
Yhteensä	33 822	14,9	5 043	2 996	2 047	134	669	2 320	1 619	766	479	

Tietoa sivustosta

Tällä sivustolla esitetään Kainuun ELY-keskuksen uusimman Työllisyyskatsauksen sisältö tilastointikohteiden mukaisesti jaoteltuna. Tämän Työllisyyskatsauksen pdf-versio sekä aikaisempien kuukausien katsaukset löytyvät oikealla olevan linkin kautta.

Työllisyyskatsaus perustuu TEM:n Työnvälitystilaston tietoihin. Työnvälitystilasto kerää tietoja Työ- ja elinkeinotoimistoihin (TE-toimistoihin) ilmoittautuneista työnhakijoista kuten työttömistä työnhakijoista, hallinnon palveluista sekä TE-toimistoihin ilmoitetuista avoimista työpaikoista. Tiedot kerätään TE-toimistojen asiakaspalvelurekisteristä (URA). Siten Työnvälitystilaston tiedot ovat täysin rekisteripohjaisia.

Tilasto kattaa kaikki edellä mainittuihin ryhmiin kuuluvat henkilöt, palvelut ja avoimet työpaikat, jotka ovat rekisteröitynä tilastointikaudella kyseisessä rekisterissä erikseen määriteltujen luokittelijoiden ja muuttujien mukaisesti.

Työllisyyskatsauksen tekstissä on kausivaihtelun vuoksi vertailu edellisen vuoden vastaavaan kuukauteen. Katsauksen kuviot sisältävät tiedot myös taulukkomuodossa. Kunkin kuukauden Työllisyyskatsaus julkistetaan seuraavan kuukauden loppupuolella etukäteen vahvistettujen julkistamispäivien mukaisesti.

Merkkien selitykset:

. tieto on epälooginen esitettäväksi

.. tietoa ei ole saatu, se on liian epävarma esitettäväksi tai se on salassapitosäännön alainen

Lisätietoja:

- Työnvälitystilasto Internetissä: <http://www.tem.fi/tyo/tyonvalitystilasto>
- Työnvälitystilaston kuvaus ja laatuseloste: http://www.tem.fi/tyo/tyonvalitystilasto/kuvaus_ja_laatuseloste
- Työnvälitystilaston keskeisimmät tiedot löytyvät TEM:n ToimialaOnline - tilastopalvelusta: <http://www2.toimialaonline.fi> polkua: Tilastokanta-- Työmarkkinat--Työnvälitystilasto.
- Työnvälitystilaston tietoja on myös Työpoliittisen aikakauskirjan tilasto-osuudessa: http://www.tem.fi/ajankohtaista/lehdet/tyopoliittinen_aikakauskirja
- TEM:n ja Tilastokeskuksen kuukausittainen yhteisjulkistus: <http://tilastokeskus.fi/til/tyti/tie.html>
- TEM:n Työnvälitystilaston ja Tilastokeskuksen työvoimatutkimuksen lukujen eroista löytyy lisätietoja osoitteesta: http://tilastokeskus.fi/til/tyti/tyti_2013-04-04_men_002.html

Viittausohje: Suomen virallinen tilasto (SVT): Työ- ja elinkeinoministeriö, Työnvälitystilasto. 201V:KK, Kainuun Työllisyyskatsaus, XXXXXkuu 201V. Kajaani: Elinkeino-, liikenne- ja ympäristökeskus (viitattu pvm). Saantitapa: <http://www.temtyollisyyskatsaus.fi/Kainuu.aspx>

Yhteystiedot

Kainuun Elinkeino-, liikenne- ja ympäristökeskus

Yritys- ja työvoimapalvelut -yksikkö

Osmo Ohtonen, 0295 023 576

S-posti: etunimi.sukunimi(at)ely-keskus.fi

<http://www.ely-keskus.fi/kainuu>**Kainuun työvoima- ja elinkeinotoimisto**

Tiina Veijola, 0295 039 116

S-posti: etunimi.sukunimi(at)te-toimisto.fi

<http://www.temtyollisyyskatsaus.fi/kainuu.aspx>