



Elinkeino-, liikenne- ja ympäristökeskus
Närings-, trafik- och miljöcentralen
Centre for Economic Development, Transport and the Environment

Hämeen ELY-keskuksen rahoituskatsaus tammi-kesäkuu 2016 (30.8.2016)



Hämeeseen kohdistuneet rahoituspäätökset tammi-kesäkuu 2015-2016, euroa

RAHOITUSPÄÄTÖKSET €	1-6 2015	1-6 2016
RAHOITUS TYÖLLISYDEN EDISTÄMISEEN	38 369 000	37 794 000
Tukityöllistäminen ja starttiraha	22 584 000	24 174 000
Työvoimakoulutus	15 235 000	13 270 000
Työvoimapaalvelun erityistoimet	550 000	350 000
TUTKIMUS- JA KEHITYSTOIMINTA (Tekes)	7 736 400	5 924 000
Yritykset	6 485 400	5 538 520
Korkeakoulut ja tutkimuslaitokset	1 251 000	385 480
YRITYSRAHOITUS	2 797 850	3 293 180
Yrityksen kehittämisspalvelut	195 340	289 300
Yrityksen kehittämisavustus	1 853 230	1 825 580
Yritysten toimintaympäristöavustus	0	210 000
Energiatuki*	749 280	968 300
HANKERAHOITUS ESR	3 629 220	1 572 318
TL3: Työllisyys ja työvoiman liikkuvuus	976 284	234 228
TL4: Koulutus, ammattitaito ja elinikäinen oppiminen	1 201 893	1 014 502
TL5: Sosiaalinen osallisuus ja köyhyyden torjunta	1 451 043	323 588
MAATILOJEN KEHITTÄMINEN	0	11 363 817
Nuoren viljelijän tilanpidon aloittaminen	0	2 445 246
Maatalouden investoinnit	0	8 918 571
MAASEUDUN KEHITTÄMINEN	0	9 038 826
Kehittämishankkeet	0	4 020 288
Maaseudun yritysrahoitus	0	2 858 137
LEADER -ryhmien hanketuet	0	1 930 082
LEADER -ryhmien yritystuet	0	230 318
YMPÄRISTÖ	1 504 200	670 700
Ympäristönsuojelu	834 000	262 300
Metso-ohjelman toteutus	634 800	378 400
Rakennusperintö	35 400	30 000
KALATALOUS		320 082
Kalastonhoitomaksuista kertyneet avustukset (ei vastaavaa lukua käytössä v. 2015)		110 000
Euroopan meri- ja kalatalousrahaston (EMKR) tuet (ei vastaavaa lukua käytössä v. 2015)		210 082
YHTEENSÄ	54 036 670	69 976 923

*päätökset tehdään
Pirkanmaan ELY-keskuksessa

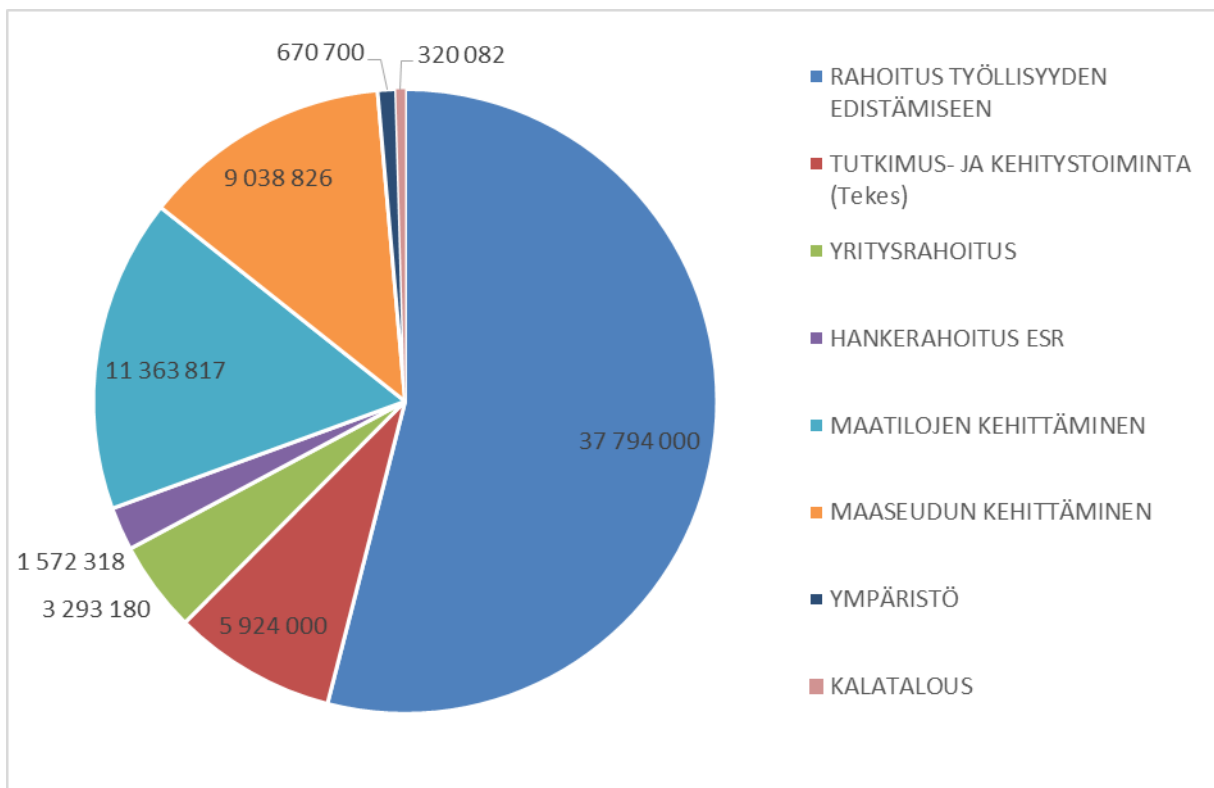


Hämeeseen kohdistuneet rahoituspäätökset tammi-kesäkuu 2015-2016, euroa

RAHOITUSPÄÄTÖKSET €	1-6 2015	1-6 2016
RAHOITUS TYÖLLISYYDEN EDISTÄMISEEN	38 369 000	37 794 000
TUTKIMUS- JA KEHITYSTOIMINTA (Tekes)	7 736 400	5 924 000
YRITYSRAHOITUS	2 797 850	3 293 180
HANKERAHOITUS ESR	3 629 220	1 572 318
MAATILOJEN KEHITTÄMINEN	0	11 363 817
MAASEUDUN KEHITTÄMINEN	0	9 038 826
YMPÄRISTÖ	1 504 200	670 700
KALATALOUS (ei vastaavaa lukua käytössä v. 2015)		320 082
YHTEENSÄ	54 036 670	69 976 923



Hämeeseen kohdistuneet rahoituspäätökset tammi-kesäkuu 2016, euroa



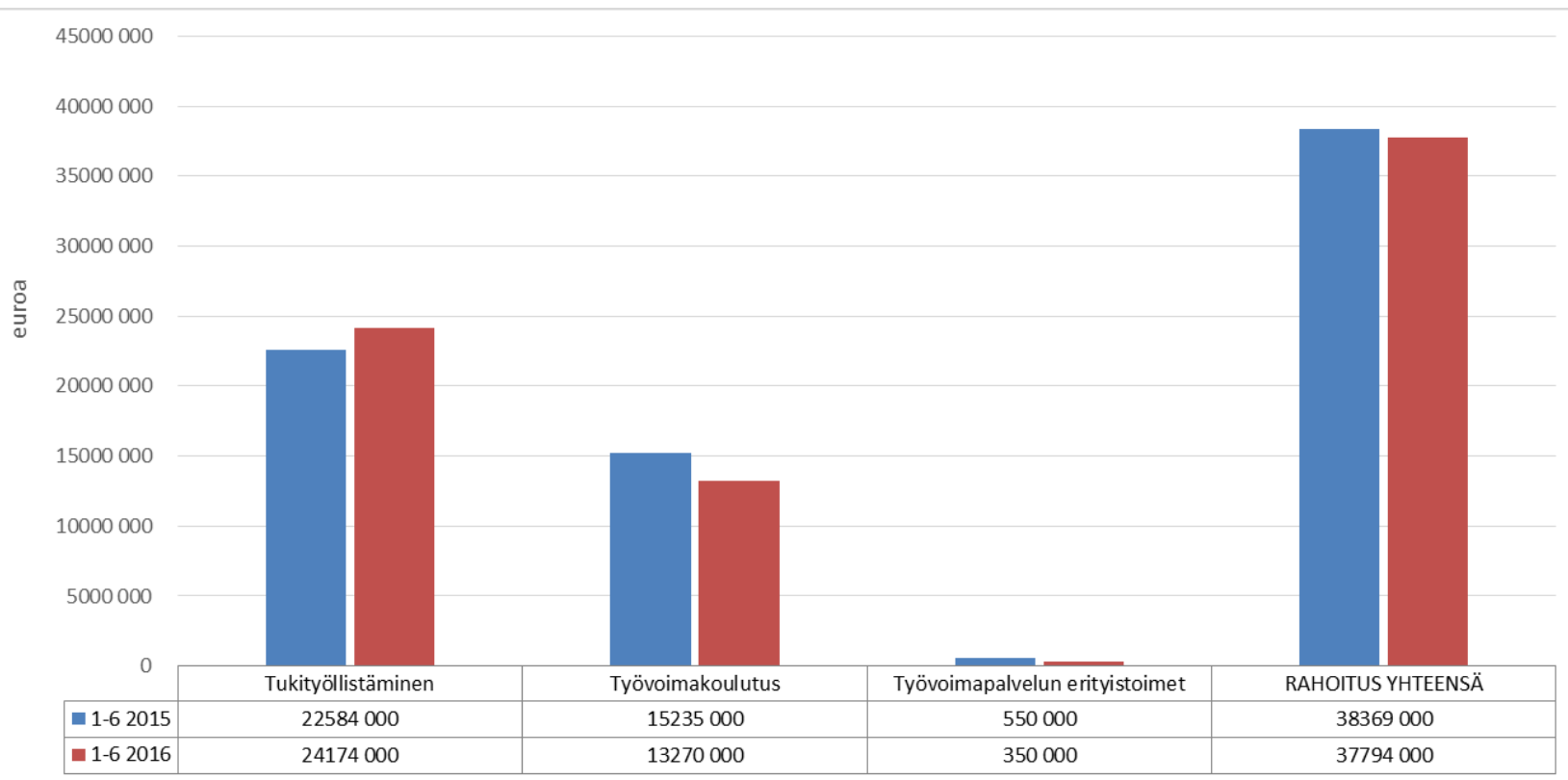


Rahoitus työllisyyden edistämiseen tammi-kesäkuu 2015-2016, euroa

RAHOITUS TYÖLLISYYDEN EDISTÄMISEEN (€) (mom. 32.30.51 ja 33.20.52)	1-6 2015	1-6 2016
TUKITYÖLLISTÄMINEN	22 584 000	24 174 000
Palkkaukset valtion hallintoon	2 444 000	2 701 000
Palkkatuki kunnille/kuntayhtymille	4 460 000	4 000 000
Palkkatuki yksityiselle sektorille	6 160 000	10 378 000
Työllisyyspoliittinen avustus 3-sektorille	4 620 000	2 215 000
Starttiraha aloittavalle yrittäjälle	2 400 000	2 300 000
Muut työllistämistoimenpiteet	2 500 000	2 580 000
TYÖVOIMAKOULUTUS	15 235 000	13 270 000
Ammatillisen työvoimakoulutuksen hankinta	15 182 000	13 170 000
Muut toimenpiteet	53 000	100 000
TYÖVOIMAPALVELUN ERITYISTOIMET	550 000	350 000
Työhönsij. ja ammatinvalinnanohj. erityismenot (korvaukset)	150 000	150 000
Muut toimenpiteet (asiantuntija-arvioinnit)	400 000	200 000
YHTEENSÄ	38 369 000	37 794 000

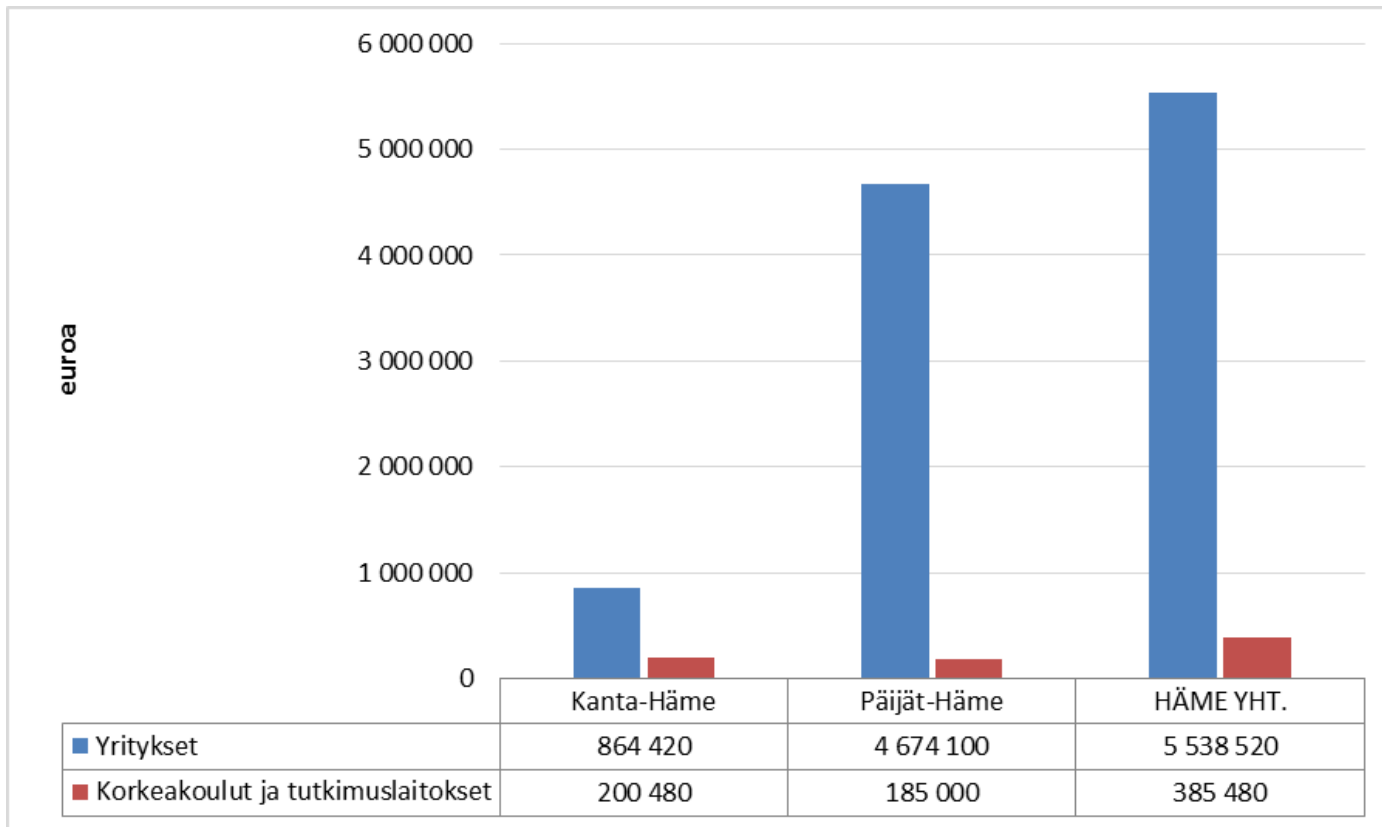


Rahoitus työllisyyden edistämiseen tammi-kesäkuu 2015-2016, euroa



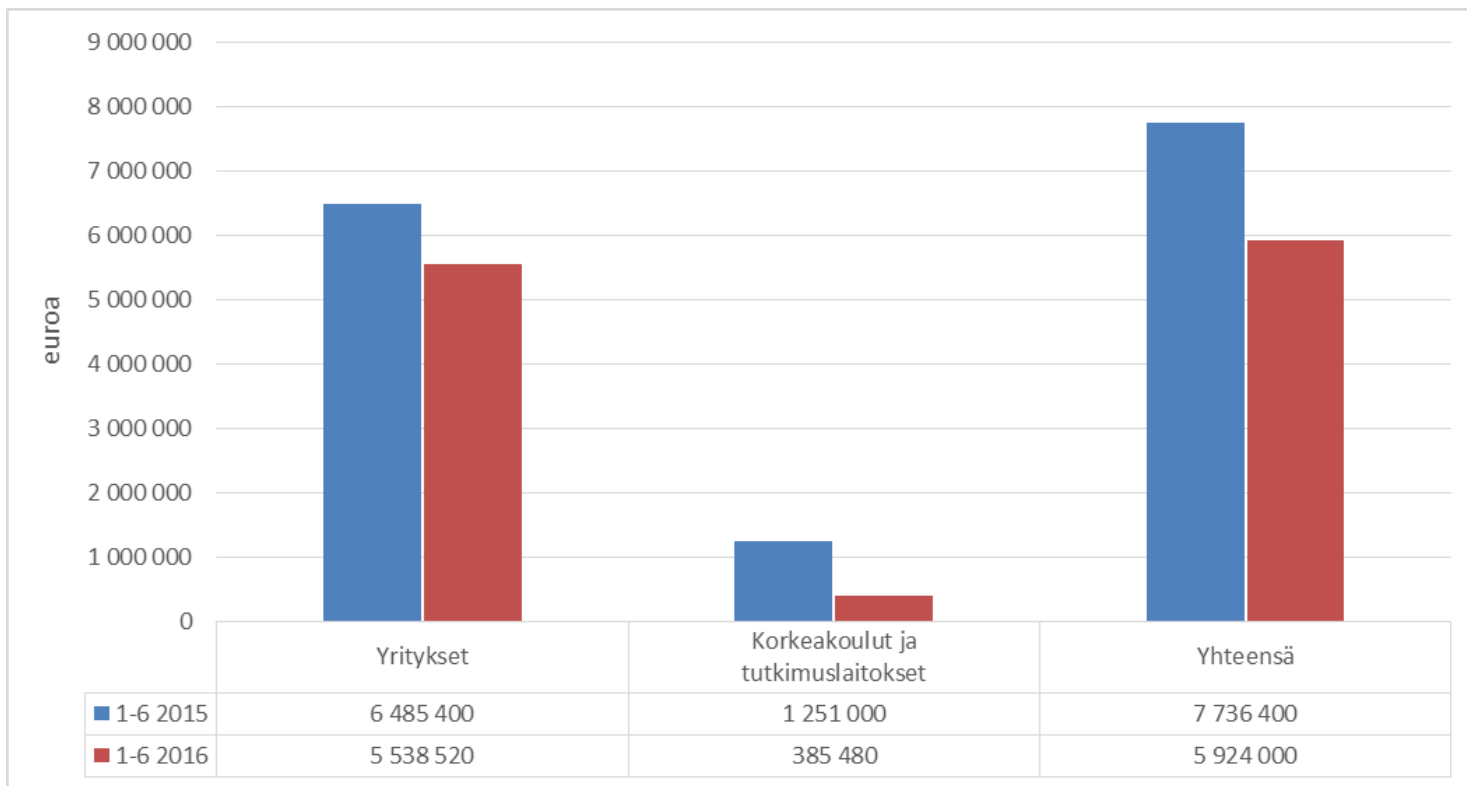


Tekes-rahoitus Hämeessä tammi-kesäkuu 2016, euroa



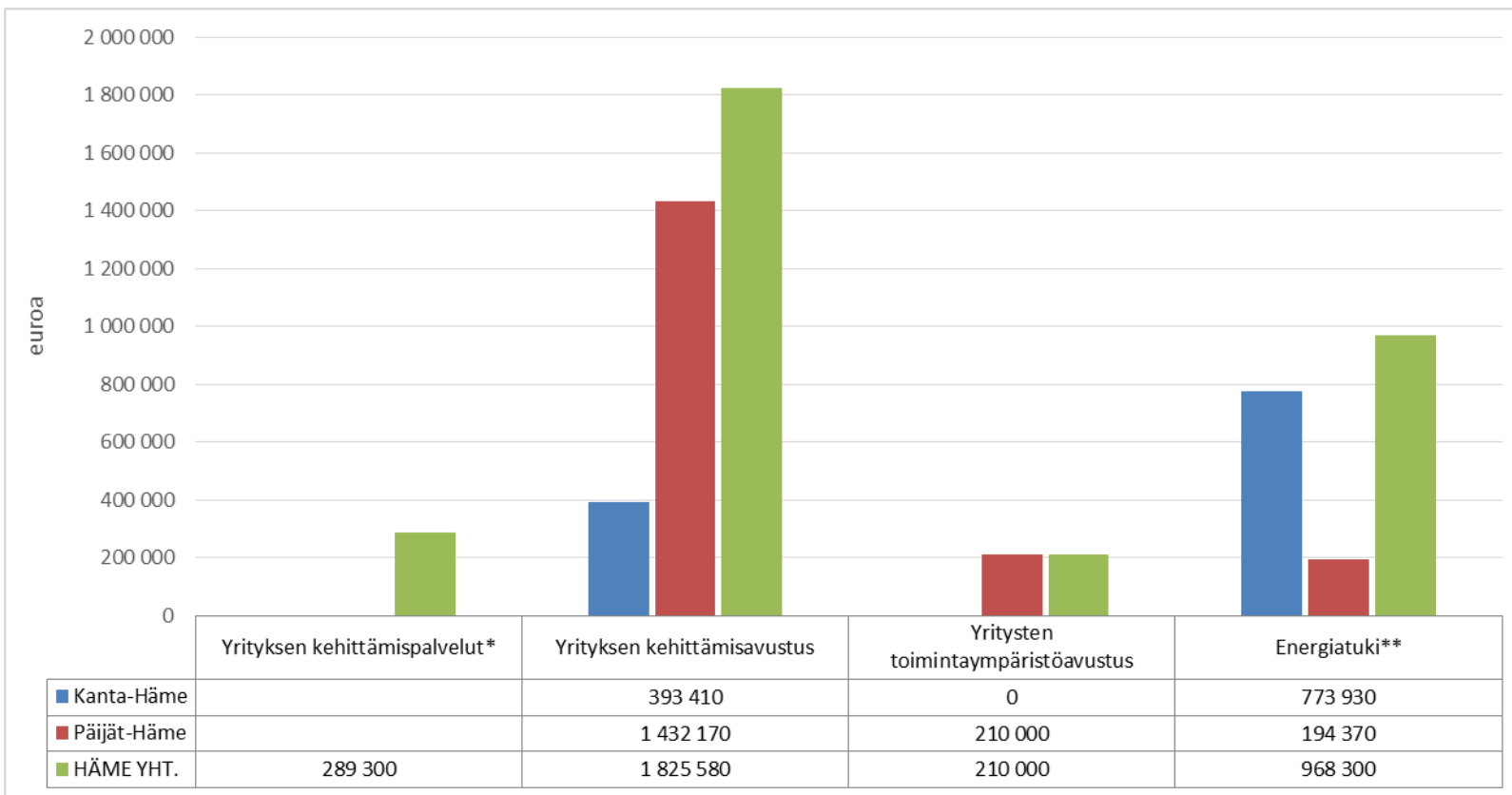


Tekes-rahoitus Hämeessä tammi-kesäkuu 2015-2016, euroa





Yritysrahoitus Hämeessä tammi-kesäkuu 2016, euroa

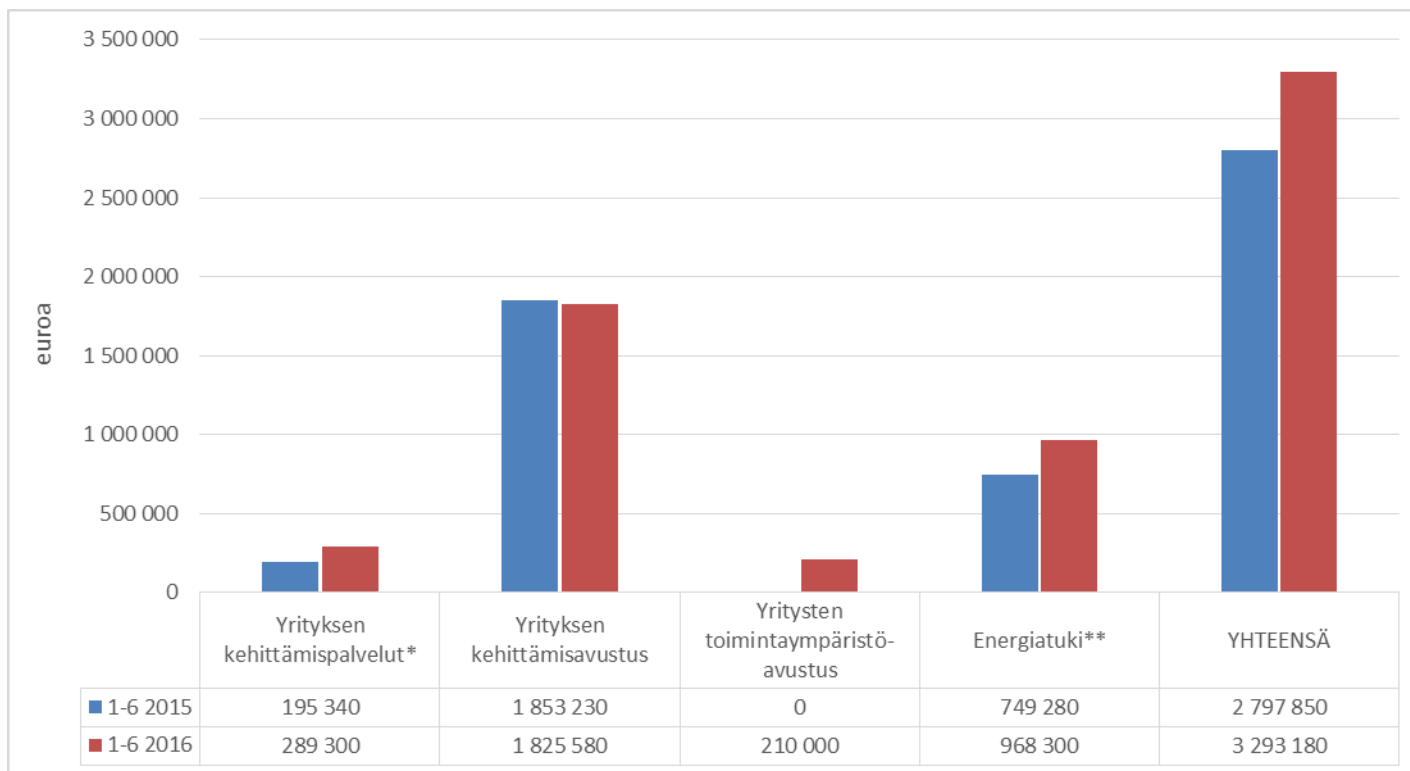


*tietoa ei saatavissa maakunnittain

**päätökset tehdään Pirkanmaan ELY-keskuksessa



Yritysrahoitus Hämeessä tammi-kesäkuu 2015-2016, euroa

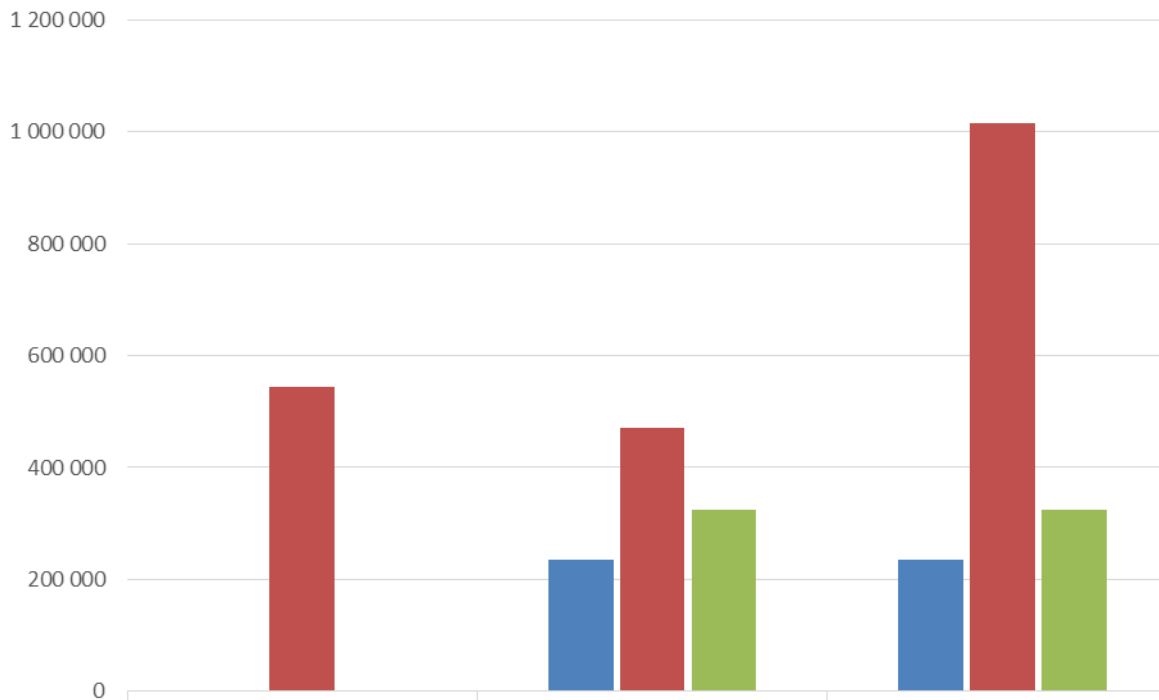


*tietoa ei saatavissa maakunnittain

**päätökset tehdään Pirkanmaan ELY-keskuksessa



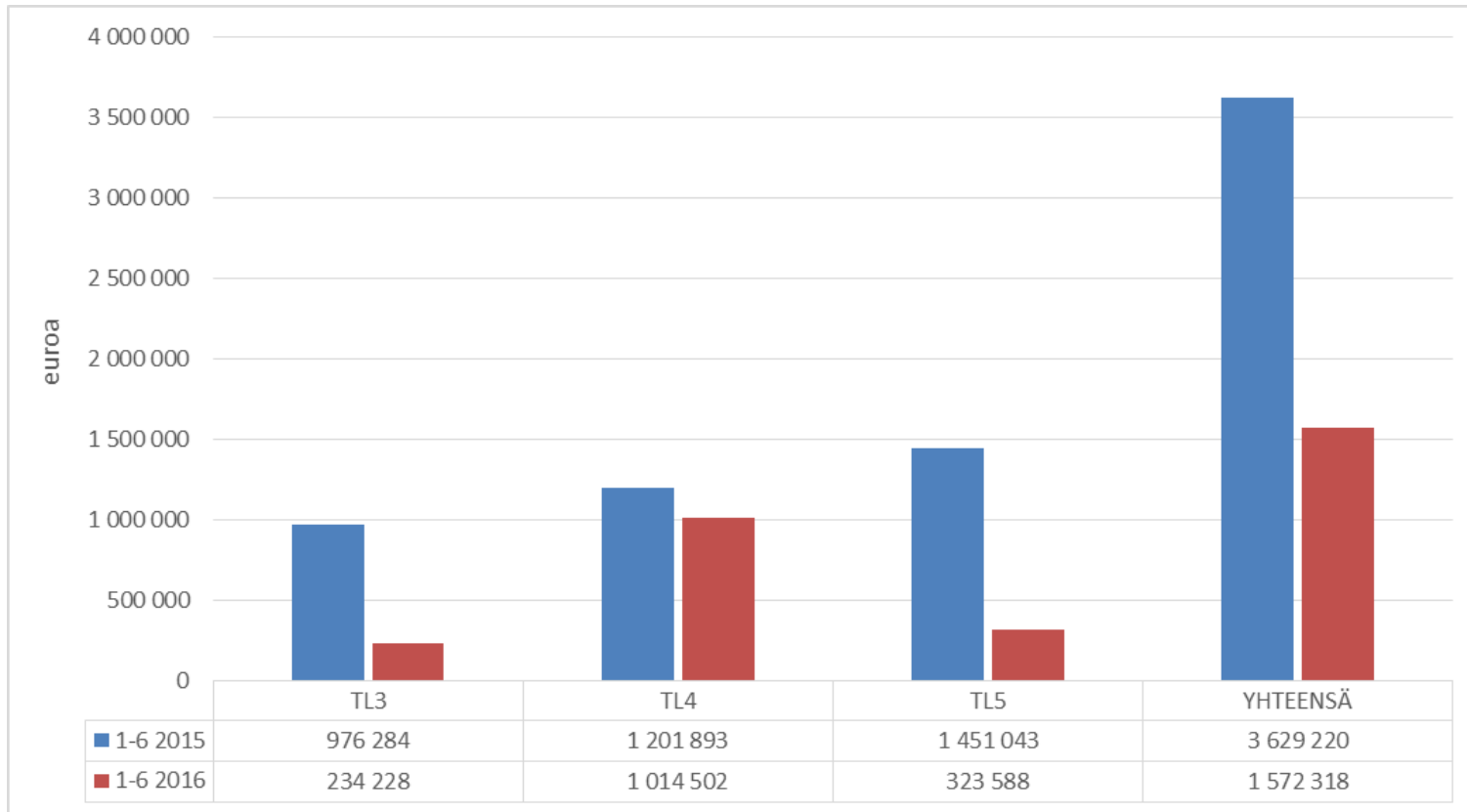
ESR -hankerahoitus Hämeessä tammi-kesäkuu 2016, euroa



■ TL3: Työllisyys ja työvoiman liikkuvuus	0	234 228	234 228
■ TL4: Koulutus, ammatitaito ja elinikäinen oppiminen	544 420	470 082	1 014 502
■ TL5: Sosiaalinen osallisuus ja köyhyyden torjunta	0	323 588	323 588



ESR -hankerahoitus Hämeessä tammi-kesäkuu 2015-2016, euroa





Maatilojen rakennetuet Hämeessä tammi-kesäkuu 2016, euroa

MAATILOJEN RAKENNETUET 1-6 2016 €	avustus	korkotukilaina	tuki yht.
Nuoren viljelijän aloittamisavustus	340 200	2 105 046	2 445 246
Investointiavustukset ja korkotuki yhteensä	3 832 509	5 086 062	8 918 571
Lypsykarjanavetan rakentaminen	1 374 351	1 907 409	3 281 760
Tuotantorakennuksen rakentaminen	857 218	1 061 554	1 918 772
Lihakarjatalousinvestoinnit	857 584	976 681	1 834 265
Kana- ja siipikarjatalousinvestoinnit	250 000	812 500	1 062 500
Rakennetun maakiinteistön hankinta	0	0	0
Muut investoinnit	101 544	0	101 544
Maarakentaminen (salaojitus)	132 010	0	132 010
Lampolan/vuohinavetan rakentaminen	179 210	215 052	394 262
Puutarhatalouden.rak.inv.	52 092	112 866	164 958
Sikatalousinvestoinnit	28 500	0	28 500
Tuki yhteensä	4 172 709	7 191 108	11 363 817



Ympäristöön kohdistunut rahoitus Hämeessä tammi-kesäkuu 2015-2016, euroa

