



Närings-, trafik- och
miljöcentralen



TE-palvelut
tjänster | services

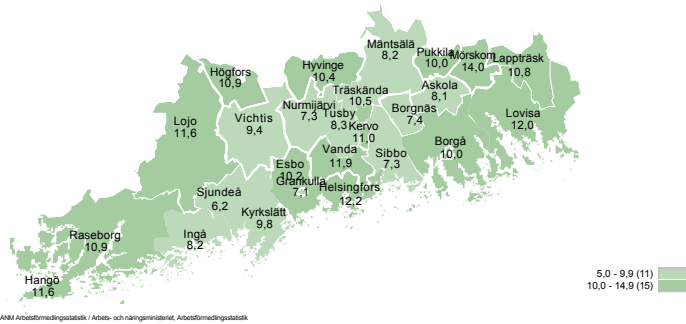
NYLAND

Sysselsättningsöversikt

Januari 2017

Långtidsarbetslösheten ökar långsammare

Andelen arbetslösa arbetssökande av arbetskraften enligt kommun



ANM! Arbetsförmedlingsstatistik / Arbets- och näringsministeriet, Arbetsförmedlingsstatistik

I slutet av januari var antalet arbetslösa arbetssökande sammanlagt 92 548 i kommunerna på området för Närings-, trafik- och miljöcentralen i Nyland (NTM-centralen). Det är 5179 (-5,3 %) färre än året innan. Yrkesgruppsvis betraktat fanns det i slutet av januari flest arbetslösa inom yrkesgrupperna okänd, dvs. yrken utan yrkesklassificering (17058) samt specialister (16997). Andelen arbetslösa arbetssökande av arbetskraften var 11,1 %.

Antalet långtidsarbetslösa på området var 38 257. Det är 259 (0,7 %) fler än i slutet av januari 2016. I slutet av januari fanns det på området sammanlagt 9 620 arbetslösa arbetssökande under 25 år. Det är 1 096 (-10,6%) färre än året innan. Antalet utländska arbetslösa på området var 16 060. Det är 591 (-3,5%) färre än året innan.

I januari fanns det 19 917 nya lediga jobb, dvs. 1 665 (9,1 %) fler än året innan. Det fanns gott om nya lediga jobb bl.a. inom yrkena försäljare (1 379), försäljningsrepresentanter (1 309), närvårdare (703) samt försäljare, telefonförsäljning och kontaktcenter (635).

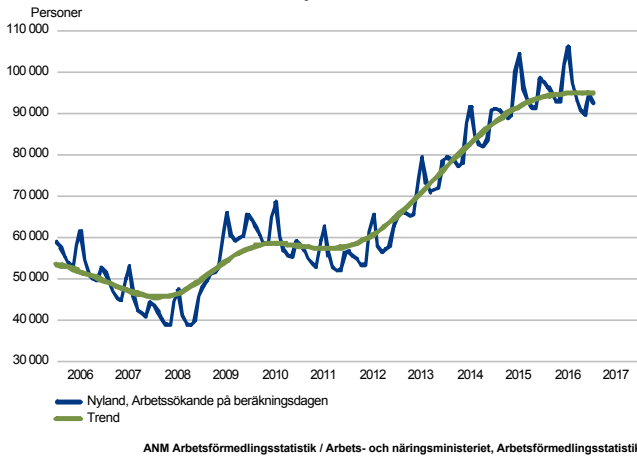
Uppgifterna framgår av arbets- och näringsministeriets arbetsförmedlingsstatistik.

Trender:

- Arbetslösheten fortsätter att sjunka
- 5 % mindre arbetslösa arbetssökande än året innan
- Långtidsarbetslösheten ökade endast med en knapp procent
- 11 % mindre arbetslösa unga än året innan
- 9 % mer nya lediga jobb än förra året
- Alltjämt många lediga jobb inom servicebranschen

Arbetslösa arbetssökande

ARBETSLÖSA ARBETSSÖKANDE MÅNATLIGEN OCH TREND
Nyland



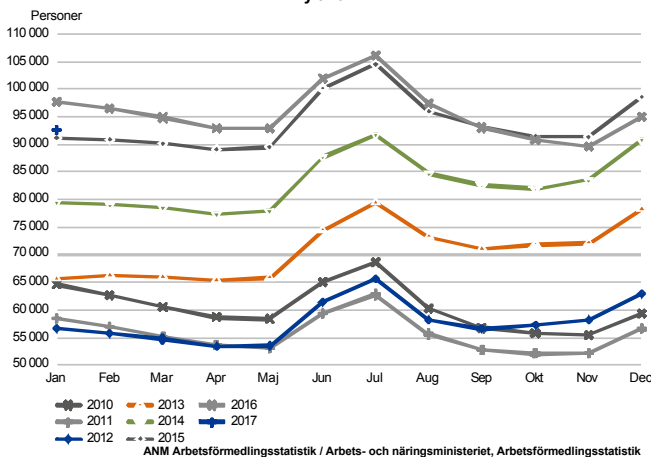
Antalet arbetslösa arbetssökande har redan minskat med fem procent

I slutet av januari var antalet arbetslösa arbetssökande 92 548 i kommunerna på området för NTM-centralen i Nyland. Det är 5197 (-5,3%) färre än året innan. Från föregående månad minskade antalet arbetslösa arbetssökande med 2 362 personer. I slutet av januari var de arbetslösa arbetssökandenas andel av arbetskraften 11,1 %.

Av de arbetslösa arbetssökandena var 4 380 permitterade på heltid i slutet av januari, dvs. 546 färre än föregående månad. Från januari i fjol minskade antalet heltidspermitterade med 1187 (-21,3 %) personer.

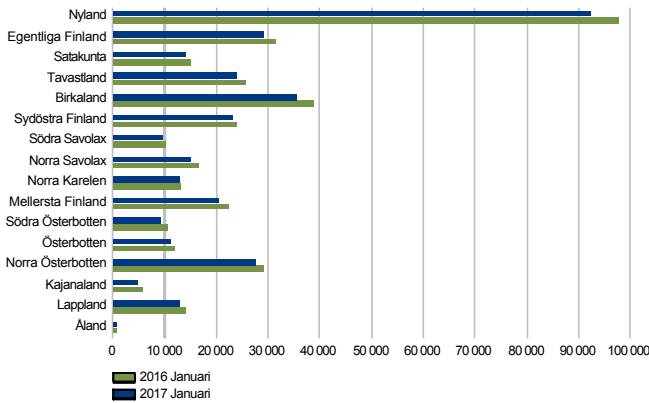
Av de arbetslösa arbetssökandena var 16 060 utländska medborgare, vilket är 591 (-3,5 %) färre än i januari i fjol. Av de utländska arbetslösa arbetssökandena i slutet av januari var 5 471 medborgare i EU-länder och 10 589 kom från länder utanför EU. De utländska arbetslösa arbetssökandenas andel av den utländska arbetskraften var 26,0 %. Det är 0,9 procentenheter mindre än året innan.

ARBETSLÖSA ARBETSSÖKANDE, MÅNADSJÄMFÖRELSE
Nyland



Arbetslösa arbetssökande enligt ekonomiska regioner

ARBETSLÖSA ARBETSSÖKANDE
per NTM-central



ANM Arbetsförmedlingsstatistik / Arbets- och näringsministeriet, Arbetsförmedlingsstatistik

Arbetslösheten minskar i hela landet

Antalet arbetslösa arbetssökande minskade på alla närings-, trafik- och miljöcentralers områden. Arbetslösheten minskade mest i Kajana (-16,0 %) och Södra Österbotten (-12,6 %).

Arbetslösheten minskade i varje ekonomisk region i Nyland. I Lovisa minskade arbetslösheten relativt sett mest (-18 %). Arbetslösheten minskade relativt sett minst i Helsingfors (-5 %).

Arbetslösa arbetssökande och lediga jobb vid arbets- och näringsbyrån enligt ekonomisk region

Ekonomisk region	Arbetslösa arbetssökande		Förändring		Av de arbetslösa arbetssökande permitterade	Andelen arbetslösa av arbetskraften	Lediga jobb		Förändring		
	Jan 2017	Dec 2016	Jan 2017	Jan 2016			Jan 2017	Dec 2016	Jan 2017	Jan 2016	
Helsingfors	86 530	88 646	90 866	-4 336	-5	11,1	13 706	9 679	14 552	-846	-6
Raseborg	2 123	2 278	2 437	-314	-13	10,6	337	148	267	70	26
Borgå	2 903	2 968	3 235	-332	-10	9,9	723	289	614	109	18
Lovisa	992	1 018	1 207	-215	-18	11,8	111	68	149	-38	-26
Nyland	92 548	94 910	97 745	-5 197	-5	11,1	14 877	10 184	15 582	-705	-5

Arbetslösa arbetssökande enligt kommuner

Jämfört med januari föregående år ökade antalet arbetslösa arbetssökande i Nylands kommuner endast i Pukkila (+4 %) samt Sibbo (+1 %). Arbetslösheten minskade relativt sett mest i Hangö (-23 %), Lapträsk (-23 %) och Askola (-22 %).

I slutet av januari var andelen arbetslösa arbetssökande av arbetskraften högst i Mörskom (14,0 %), Helsingfors (12,2 %) och Lovisa (12,0 %). I januari var andelen arbetslösa arbetssökande av arbetskraften lägst i Sjundeå (6,2 %), Grankulla (7,1%), Nurmijärvi (7,3 %) och Sibbo (7,3 %).

I slutet av januari fanns 73,9 % av de arbetslösa arbetssökandena i Nyland i huvudstadsregionens kommuner.

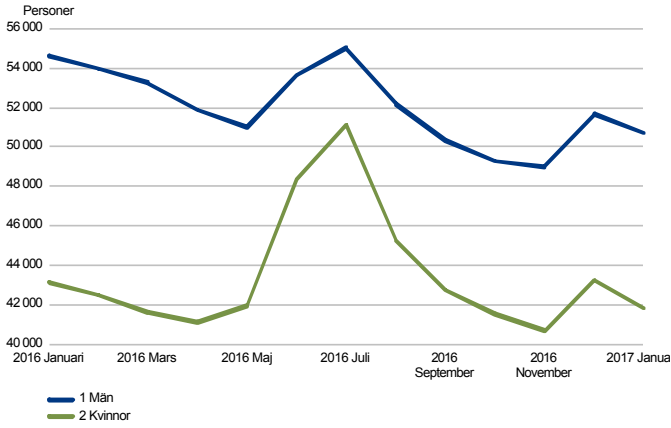
OBS! En mer detaljerad tabell över kommunerna i regionen finns i spalten till höger (Regional tabell).

Arbetslösa arbetssökande och lediga jobb vid arbets- och näringsbyrån enligt kommun

Kommun	Arbetslösa arbetssökande		Förändring		Av de arbetslösa arbetssökande permitterade		Andelen arbetslösa av arbetskraften		Lediga jobb		Förändring	
	Jan 2017	Dec 2016	Jan 2017	Jan 2016	Jan 2017	Jan 2016	Jan 2017	Dec 2016	Jan 2017	Dec 2016	Jan 2017	Jan 2016
Askola	207	213	266	-59	-22	18	8,1	29	18	38	-9	-24
Esbo	14 107	14 336	14 623	-516	-4	543	10,2	2 074	1 366	2 177	-103	-5
Hangö	461	522	598	-137	-23	21	11,6	102	39	60	42	70
Helsingfors	40 584	41 308	41 812	-1 228	-3	1 587	12,2	7 215	4 997	7 704	-489	-6
Hyvinge	2 402	2 576	2 785	-383	-14	144	10,4	271	191	333	-62	-19
Ingå	219	223	239	-20	-8	8	8,2	36	43	43	-7	-16
Träskända	2 231	2 285	2 371	-140	-6	102	10,5	191	153	223	-32	-14
Högfors	458	490	509	-51	-10	39	10,9	28	30	28	0	0
Grankulla	306	309	326	-20	-6	..	7,1	22	29	35	-13	-37
Kervo	2 004	2 075	2 201	-197	-9	111	11,0	158	137	341	-183	-54
Kyrkslätt	1 911	1 990	2 055	-144	-7	96	9,8	199	226	230	-31	-13
Lapträsk	137	141	179	-42	-23	8	10,8	5	7	5	0	0
Lojo	2 682	2 852	3 085	-403	-13	181	11,6	287	165	221	66	30
Lovisa	855	877	1 028	-173	-17	64	12,0	106	61	144	-38	-26
Mörskom	126	123	126	0	0	6	14,0	0	0
Mäntsälä	829	843	865	-36	-4	61	8,2	31	47	79	-48	-61
Nurmijärvi	1 533	1 576	1 715	-182	-11	119	7,3	140	113	174	-34	-20
Borgnäs	194	195	217	-23	-11	16	7,4	0	..	8	-8	-100
Borgå	2 474	2 530	2 751	-277	-10	141	10,0	692	267	569	123	22
Pukkila	96	102	92	4	4	9	10,0
Raseborg	1 443	1 533	1 600	-157	-10	73	10,9	199	66	164	35	21
Sibbo	701	710	696	5	1	40	7,3	105	31	149	-44	-30
Sjundeå	197	206	227	-30	-13	13	6,2	55	..	41	14	34
Tusby	1 631	1 681	1 708	-77	-5	129	8,3	253	157	210	43	20
Vanda	13 367	13 744	14 111	-744	-5	745	11,9	2 536	1 912	2 445	91	4
Vichtis	1 393	1 470	1 560	-167	-11	102	9,4	141	120	154	-13	-8
Nyland	92 548	94 910	97 745	-5 197	-5	4 380	11,1	14 877	10 184	15 582	-705	-5

Arbetslösa arbetssökande enligt kön och åldersgrupp

ARBETSLÖSA ARBETSSÖKANDE ENLIGT KÖN
Nyland

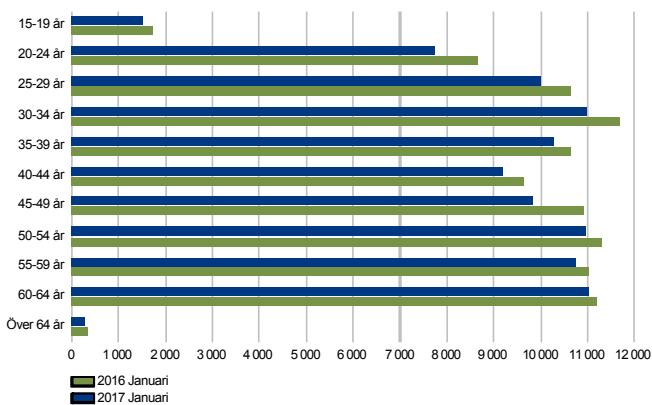


ANM Arbetsförmedlingsstatistik / Arbets- och näringsministeriet, Arbetsförmedlingsstatistik

Den relativa arbetslösheten bland män minskar alltså mer än arbetslösheten bland kvinnor

Av de arbetslösa arbetssökandena i slutet av januari var 50 728 män och 41 820 kvinnor. Andelen arbetslösa män var därmed 54,8 %. Från föregående månad minskade männens arbetslöshet med 938 personer och kvinnornas med 1 424 personer. Jämfört med januari i följande minskade männens arbetslöshet med 3 880 (-7,1 %) personer och kvinnornas arbetslöshet med 1 317 (-3,1 %) personer.

ARBETSLÖSA ARBETSSÖKANDE ENLIGT ÅLDERSGRUPP
Nyland



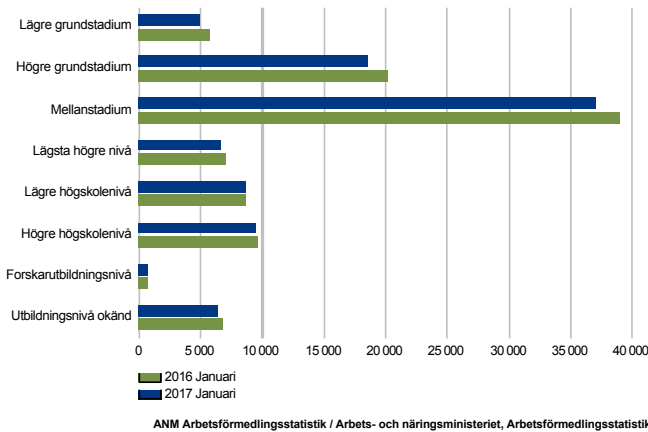
ANM Arbetsförmedlingsstatistik / Arbets- och näringsministeriet, Arbetsförmedlingsstatistik

Arbetslösheten minskade i alla åldersgrupper

I slutet av januari fanns det i Nyland 9 260 arbetslösa arbetssökande under 25 år, vilket är 1 096 (-10,6 %) färre än i januari i följande. Antalet arbetslösa under 20 år uppgick till 1 504. Antalet arbetslösa över 50 år var 32 984, dvs. 880 (-2,6 %) färre än ett år tidigare. Andelen arbetslösa över 50 år av alla arbetslösa var 35,6 % i januari. Antalet arbetslösa som fyllt 55 år uppgick till 22 048, dvs. 513 färre än året innan. Arbetslösheten minskade mest i åldersgruppen 45-49 år (-1 112).

Arbetslösa arbetssökande enligt utbildningsnivåer och yrkesgrupper

ARBETSLÖSA ARBETSSÖKANDE ENLIGT UTBILDINGSNIVÅ
Nyland

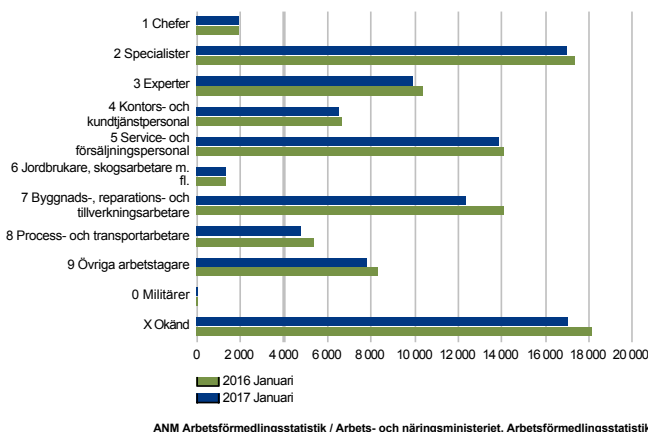


ANM Arbetsförmedlingsstatistik / Arbets- och näringsministeriet, Arbetsförmedlingsstatistik

Arbetslösheten minskar också bland högtbildade

Jämfört med föregående år ökade arbetslösheten i slutet av januari endast bland personer med utbildning på den lägre högskolenivån. I denna grupp ökade arbetslösheten dessutom endast med 16 arbetslösa. I slutet av januari var andelen högtbildade av de arbetslösa arbetssökandena 20,5 %. I slutet av januari var det sammanlagda antalet högtbildade arbetslösa på området (den lägre högskolenivån, den högre högskolenivån och forskarutbildningsnivån) 18 969, vilket är 127 (-0,7 %) färre än i fjol. Flest arbetslösa fanns bland personer med utbildning på mellanstadienivå (37 151) och högre grundstadienivå (18 538). Jämfört med januari föregående år sjönk arbetslösheten mest bland personer med utbildning på mellanstadienivån (-1 740). Bland arbetslösa med utbildning på mellanstadienivån utgjordes den största gruppen fortfarande av studenter.

ARBETSLÖSA ARBETSSÖKANDE ENLIGT YRKESGRUPP
Nyland



ANM Arbetsförmedlingsstatistik / Arbets- och näringsministeriet, Arbetsförmedlingsstatistik

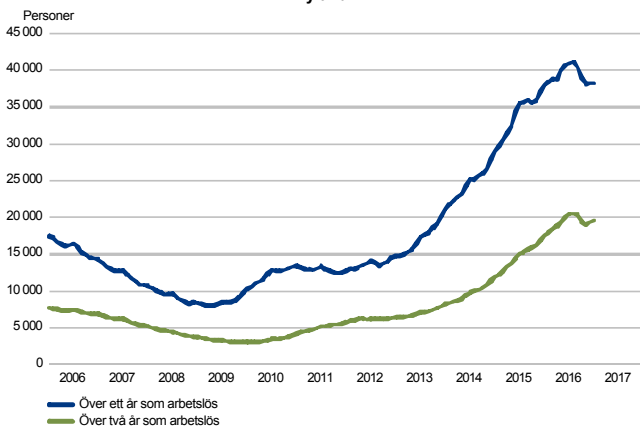
Sysselsättningssituationen ännu bättre bland byggnads-, reparations- och tillverkningsarbetare

I januari ökade arbetslösheten (5 arbetslösa) endast i den lilla yrkesgruppen militärer. I slutet av januari fanns det flest arbetslösa inom yrkesgrupperna okänd, dvs. yrken utan yrkesklassificering (17 058) samt specialister (16 997).

Arbetslösheten minskade klart i yrkesgrupperna byggnads-, reparations- och tillverkningsarbetare (-1 758) samt yrken utan yrkesklassificering (-1097). I januari minskade arbetslösheten inom nästan alla yrken i byggnadsbranschen jämfört med året innan.

I slutet av januari fanns flest arbetslösa inom följande yrken: inget yrke eller yrke okänt (14 120), försäljare (3 346), andra kontorssekreterare (2 653), specialister inom reklam och marknadsföring (2 248) samt godshanterare, lagerarbetare m.fl. (2 226).

LÅNGTIDSRBETSLÖSA I SLUTET AV MÅNADEN
Nyland



ANM Arbetsförmedlingsstatistik / Arbets- och näringsministeriet, Arbetsförmedlingsstatistik

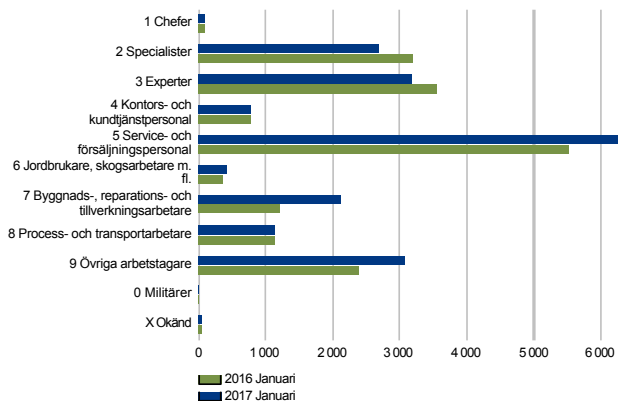
Långtidsarbetslösheten ökar långsammare

I slutet av januari fanns det i Nyland 38 257 arbetslösa arbetssökande som varit arbetslösa utan avbrott över ett år. Detta är 259 (0,7 %) fler än ett år tidigare. Av de långtidsarbetslösa var 21 849 män (57,1 %) och 16 408 (42,9 %) kvinnor. Från fjolåret minskade antalet män med 223 (-1,0%). Antalet långtidsarbetslösa kvinnor ökade ännu med 482 (+3,0%). Andelen arbetslösa som fyllt 50 år av de långtidsarbetslösa var närmare hälften (49,7 %).

Kvantitativt sett fanns det mest långtidsarbetslösa i yrkesgruppen specialister (7 584) samt yrkesgruppen okänd (6 119). Långtidsarbetslösheten sjönk i sex yrkesgrupper. Med undantag för den lilla yrkesgruppen militärer var minskningen störst bland övriga arbetstagare samt byggnads-, reparations- och tillverkningsarbetare. Långtidsarbetslösheten har ökat utan avbrott sedan mars 2012.

Lediga jobb

NYA LEDIGA JOBB
Nyland



ANM Arbetsförmedlingsstatistik / Arbets- och näringsministeriet, Arbetsförmedlingsstatistik

9 % mer nya lediga jobb än för ett år sedan

I kommunerna på Nylands NTM-centrals område anmäldes i januari 19917 nya lediga jobb. Det är 1 665 (9,1 %) fler än i januari i fjol. Av jobben tillsattes under januari 1 392, 429 (30,8 %) av dessa med sökande från arbets- och näringsbyrån. I slutet av januari fanns 14877 lediga jobb, vilket är 705 (-4,5%) färre än ett år tidigare. Arbets- och näringsbyrån hade under januari totalt 29 397 lediga jobb, vilket är 1 647 (5,9 %) fler än för ett år sedan.

På Nylands NTM-centrals område fanns i slutet av januari 28,4 % av de lediga jobben i hela landet.

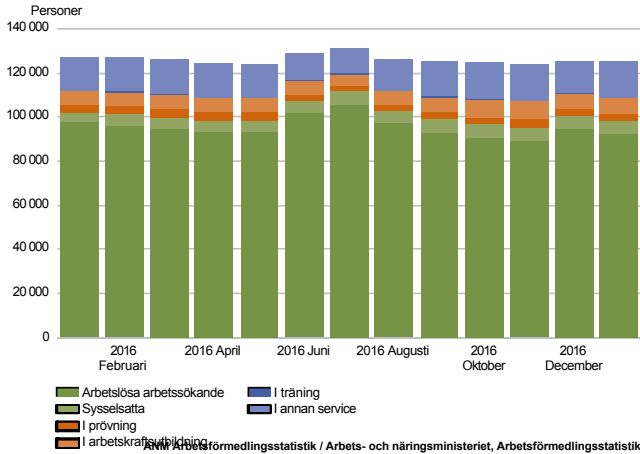
Flest nya lediga jobb fanns i yrkesgrupperna service- och försäljningspersonal (6 430), experter (3 173) samt övriga arbetstagare (3 074). Till yrkesgruppen övriga arbetstagare hör bl.a. kontors- och hotellstädare, lagerarbetare samt medhjälpare inom byggnadsverksamhet.

Antalet nya lediga jobb hade ökat mest i följande yrkesgrupper: service- och försäljningspersonal (+911) samt byggnads-, reparations- och tillverkningsarbetare (+898).

Flest nya lediga jobb fanns inom följande yrken: försäljare (1 379), försäljningsrepresentanter (1 309), närvårdare (703) samt arbetstagare utan annan klassificering (702).

Service

OMFATTANDE ARBETSLÖSHET
Nyland

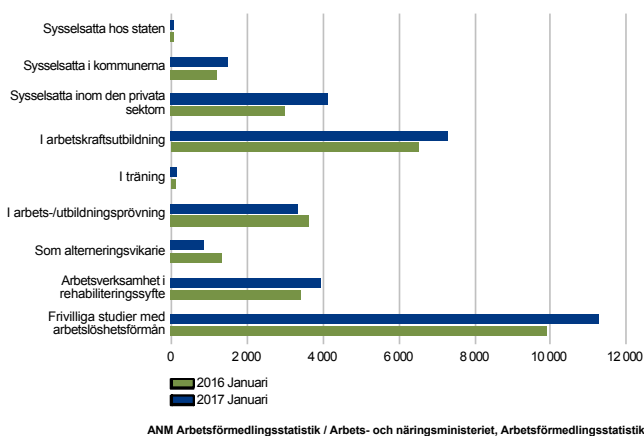


Antalet deltagare i service ökade märkbart

I slutet av januari deltog 32 574 personer i service som räknas in i aktiveringsgraden, vilket är 3 458 (11,9 %) fler än ett år tidigare. Aktiveringsgraden var 26,0 % i slutet av januari, dvs. 3,0 procentenheter högre än ett år tidigare.

De som räknas in i den omfattande arbetslösheten, dvs. arbetslösa arbetssökande och personer i service, uppgick till sammanlagt 125 122 personer i slutet av januari. Det är 1 739 (-1,4 %) färre än ett år tidigare. Minskningen av den omfattande arbetslösheten beror på att antalet arbetslösa arbetssökande har blivit färre. Jämfört med året innan minskade aktiveringsåtgärderna endast när det gällde arbets- och utbildningsprövning och antalet alterneringsvikariat.

DELTAGARE I SERVICE
Nyland



Antalet sysselsatta och personer i frivilliga studier ökade märkbart

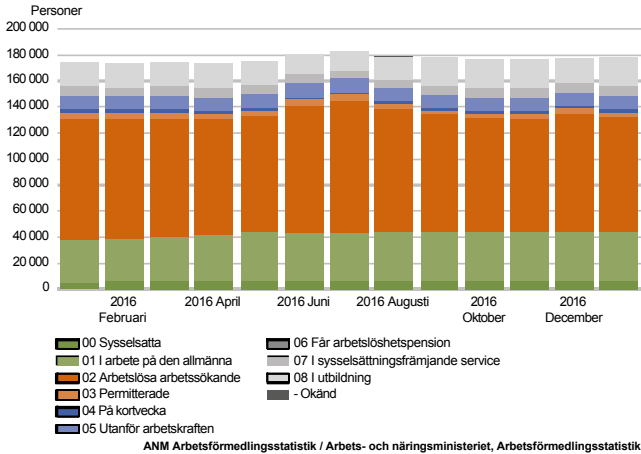
Antalet personer som var sysselsatta med lönesubvention uppgick sammanlagt till 5 708 i slutet av januari. Detta är 1 478 (+34,9 %) fler än ett år tidigare. Av dem som hade sysselsatts var 1,3 % i arbete hos staten, 26,4 % hos kommunerna och 72,3 % inom den privata sektorn. Jämfört med året innan hade antalet sysselsatta ökat inom alla sektorer, men mest inom den privata sektorn (1 148).

Inom servicen hade den största kvantitativa ökningen skett bland dem som idkade frivilliga studier. I slutet av januari var de 11 286, vilket är 1373 (+13,9 %) fler än ett år innan.

I januari deltog 7 307 personer i arbetskraftsutbildning. Det är 807 (+12,4%) fler än året innan. I olika former av träning deltog 164, dvs. 74 (+82,2%) fler än året innan. I arbets-/utbildningsprövning deltog 3 312, dvs. 312 (-8,6 %) färre än året innan. Antalet vikarier för alterneringslediga var 867 och antalet personer som deltog i arbetsverksamhet i rehabiliteringssyfte 3 930.

Samtliga arbetssökande

ARBETSSÖKANDE PER GRUPP
Nyland



Det totala antalet arbetssökande ökade 2 %

I slutet av januari fanns det totalt 177 793 arbetssökande på Nylands NTM-centrals område, vilket är 3 817 (2,2 %) fler än ett år tidigare.

Antalet yrkesverksamma arbetssökande uppgick till 43 869, av vilka 37 136 var på den allmänna arbetsmarknaden och 6 733 sysselsatta genom arbets- och näringsförvaltningens service. Antalet arbetssökande som inte hör till arbetskraften uppgick till 10 216, i sysselsättningsfrämjande service 7 325 och i utbildning 21 563. Av de arbetssökande var 92 548 arbetslösa arbetssökande, varav 4 380 var permitterade på heltid. Dessutom fanns det 2 272 arbetssökande på kortvecka.

Sammandragstabell

SYSSELSÄTTNINGSLÄGET I SLUTET AV 2017 JANUARI (I) SAMT
ARBETS- OCH NÄRINGSBYRÄERNAS VERKSAMHET UNDER JANUARI (II)
NTM-CENTRALEN: NYLAND

I LÄGET I SLUTET AV MÅNADEN	Jan-17	Jan-16	FÖRÄNDRING ANTAL	FÖRÄNDRING %
A. ARBETSSÖKANDE				
1. Arbetslösa arbetssökande	92 548	97 745	-5 197	-5,3
varav permitterade på heltid	4 380	5 567	-1 187	-21,3
2. Förkortad arbetsvecka	2 272	2 289	-17	-0,7
3. I arbete sammanlagt	43 869	38 484	5 385	14,0
varav på den allmänna arbetsmarknaden	37 136	32 895	4 241	12,9
varav sysselsatta	6 733	5 589	1 144	20,5
4. Utanför arbetskraften	39 104	35 458	3 646	10,3
varav i sysselsättningsfrämjande service	7 325	7 015	310	4,4
varav i utbildning	21 563	18 348	3 215	17,5
1-4 Samtliga arbetssökande	177 793	173 976	3 817	2,2
B. EFTERFRÅGAN PÅ ARBETSKRAFT				
1. Lediga jobb	14 877	15 582	-705	-4,5
varav otillsatta i över en månad	2 946	2 508	438	17,5
varav otillsatta i över 2 månader	499	907	-408	-45,0
C. I SERVICE				
1. Sysselsatta hos staten	75	66	9	13,6
2. Sysselsatta i kommunerna	1 506	1 185	321	27,1
3. Sysselsatta inom den privata sektorn	4 127	2 979	1 148	38,5
1-3 Antalet sysselsatta sammanlagt	5 708	4 230	1 478	34,9
4. I arbetskraftsutbildning	7 307	6 500	807	12,4
5. I träning	164	90	74	82,2
6. I arbets-/utbildningsprövning	3 312	3 624	-312	-8,6
7. Som alterneringsvikarie	867	1 335	-468	-35,1
8. Arbetsverksamhet i rehabiliteringssyfte	3 930	3 424	506	14,8
9. Frivilliga studier med arbetslöshetsförmån	11 286	9 913	1 373	13,9
1-9 I service sammanlagt	32 574	29 116	3 458	11,9
D. ARBETSLÖSHETENS STRUKTUR				
1. Arbetslösa kvinnor	41 820	43 137	-1 317	-3,1
2. Arbetslösa män	50 728	54 608	-3 880	-7,1
3. Arbetslösa under 25 år	9 260	10 356	-1 096	-10,6
4. Arbetslösa över 50 år	32 984	33 864	-880	-2,6
5. Långtidsarbetslösa	38 257	37 998	259	0,7
6. Utländska arbetslösa	16 060	16 651	-591	-3,5
E. UTKOMSTSKYDD				
1. Medlemmar i en arbetslöshetskassa av de arbetslösa	33 710	36 905	-3 195	-8,7
II VERKSAMHETEN UNDER MÅNADEN				
1. Arbetslösa arbetssökande	104 844	109 075	-4 231	-3,9
2. Övriga arbetssökande	80 805	71 224	9 581	13,5
1-2 Arbetssökande sammanlagt	185 649	180 299	5 350	3,0
3. Samtliga lediga jobb under månaden	29 397	27 750	1 647	5,9
Månadens nya lediga jobb	19 917	18 252	1 665	9,1
Tillsatta jobb	1 392	2 314	-922	-39,8
via arbets- och näringsbyrån	429	602	-173	-28,7
4. Inledda arbetslöshetsperioder	11 498	12 083	-585	-4,8
5. Upphörda arbetslöshetsperioder	14 385	13 560	825	6,1
6. Nya placeringar i arbete	1 636	1 121	515	45,9
7. Inledd arbetskraftsutbildning	1 443	850	593	69,8

Utlänningars sammandragstabell

UTLÄNNINGARS SYSSELSÄTTNINGSLÄGET I SLUTET AV 2017 JANUARI (I) SAMT
ARBETS- OCH NÄRINGSBYRÅERNAS VERKSAMHET UNDER JANUARI (II)
NTM-CENTRALEN: NYLAND

I LÄGET I SLUTET AV MÅNADEN	Jan-17	Jan-16	FÖRÄNDRING ANTAL	FÖRÄNDRING %
A. ARBETSSÖKANDE				
1. Arbetslösa arbetssökande	16 060	16 651	-591	-3,5
varav permitterade på heltid	991	1 149	-158	-13,8
2. Förkortad arbetsvecka	186	180	6	3,3
3. I arbete sammanlagt	7 904	6 571	1 333	20,3
varav på den allmänna arbetsmarknaden	6 987	5 826	1 161	19,9
varav sysselsatta	917	745	172	23,1
4. Utanför arbetskraften	13 731	11 351	2 380	21,0
varav i sysselsättningsfrämjande service	1 621	1 544	77	5,0
varav i utbildning	10 382	8 091	2 291	28,3
1-4 Samtliga arbetssökande	37 881	34 753	3 128	9,0
C. I SERVICE				
1. Sysselsatta hos staten	5
2. Sysselsatta i kommunerna	205	144	61	42,4
3. Sysselsatta inom den privata sektorn	518	377	141	37,4
1-3 Antalet sysselsatta sammanlagt	728	525	203	38,7
4. I arbetskraftsutbildning	4 973	3 891	1 082	27,8
5. I träning	36	32	4	12,5
6. I arbets-/utbildningsprövning	1 025	1 095	-70	-6,4
7. Som alterneringsvikarie	33	44	-11	-25,0
8. Arbetsverksamhet i rehabiliteringssyfte	539	445	94	21,1
9. Frivilliga studier med arbetslöshetsförmån	5 162	4 074	1 088	26,7
1-9 I service sammanlagt	12 496	10 106	2 390	23,6
D. ARBETSLÖSHETENS STRUKTUR				
1. Arbetslösa kvinnor	7 509	7 677	-168	-2,2
2. Arbetslösa män	8 551	8 974	-423	-4,7
3. Arbetslösa under 25 år	957	896	61	6,8
4. Arbetslösa över 50 år	3 806	3 737	69	1,8
5. Långtidsarbetslösa	5 508	5 192	316	6,1
E. UTKOMSTSKYDD				
1. Medlemmar i en arbetslöshetskassa av de arbetslösa	3 317	3 482	-165	-4,7
II VERKSAMHETEN UNDER MÅNADEN				
1. Arbetslösa arbetssökande	18 721	18 828	-107	-0,6
2. Övriga arbetssökande	20 135	16 573	3 562	21,5
1-2 Arbetssökande sammanlagt	38 856	35 401	3 455	9,8
4. Inledda arbetslöshetsperioder	1 989	2 115	-126	-6,0
5. Upphörda arbetslöshetsperioder	3 006	2 515	491	19,5
6. Nya placeringar i arbete	222	144	78	54,2
7. Inledd arbetskraftsutbildning	795	376	419	111,4

Regional tabell

ARBETSLÖSA ARBETSSÖKANDE OCH LEDIGA JOBB ENLIGT KOMMUN I SLUTET AV 2017 JANUARI
NTM-CENTRAL: NYLAND

Kommun	Arbetskraften	Arbetslösa arbetssökande		Män	Kvinnor	Under 20 år	Under 25 år	Över 50 år arbetslösa	Långtids- och lång- tidssjuka	Invalid	Lediga jobb
		Andel-% av arbetskraften	Sammanlagt								
Askola	2 563	8,1	207	107	100	13	30	82	74	14	29
Esbo	138 605	10,2	14 107	7 653	6 454	193	1 309	5 022	5 986	1 138	2 074
Hangö	3 974	11,6	461	265	196	12	45	204	210	53	102
Helsingfors	333 021	12,2	40 584	22 114	18 470	476	3 456	13 583	17 876	3 039	7 215
Hyvinge	23 041	10,4	2 402	1 298	1 104	56	338	847	795	243	271
Ingå	2 676	8,2	219	126	93	14	30	99	105	24	36
Träskända	21 230	10,5	2 231	1 285	946	56	307	841	852	300	191
Högfors	4 218	10,9	458	262	196	9	57	182	153	60	28
Grankulla	4 289	7,1	306	169	137	8	29	135	138	20	22
Kervo	18 277	11,0	2 004	1 110	894	45	271	689	752	255	158
Kyrkslätt	19 412	9,8	1 911	1 070	841	33	202	764	864	147	199
Lapträsk	1 272	10,8	137	71	66	..	12	64	59	17	5
Lojo	23 120	11,6	2 682	1 553	1 129	58	347	1 161	1 130	370	287
Lovisa	7 148	12,0	855	471	384	12	74	414	393	104	106
Mörskom	903	14,0	126	69	57	..	11	51	54	13	0
Mäntsälä	10 105	8,2	829	427	402	18	99	346	304	85	31
Nurmijärvi	21 020	7,3	1 533	829	704	37	177	644	538	192	140
Borgnäs	2 612	7,4	194	105	89	..	24	86	70	19	0
Borgå	24 836	10,0	2 474	1 349	1 125	64	345	949	1 017	198	692
Pukkila	960	10,0	96	50	46	0	12	42	36	9	..
Raseborg	13 290	10,9	1 443	777	666	36	190	598	525	157	199
Sibbo	9 610	7,3	701	366	335	20	86	289	276	40	105
Sjundeå	3 197	6,2	197	106	91	12	22	86	72	13	55
Tusby	19 534	8,3	1 631	889	742	39	177	688	637	203	253
Vanda	112 681	11,9	13 367	7 413	5 954	256	1 440	4 557	4 786	1 315	2 536
Vichtis	14 741	9,4	1 393	794	599	25	170	561	555	169	141
Sammanlagt	836 335	11,1	92 548	50 728	41 820	1 504	9 260	32 984	38 257	8 197	14 877

Information om webbplatsen

På denna webbplats presenteras innehållet i Nylands NTM-centrals nyaste sysselsättningsöversikt indelat enligt statistikobjekt. Pdf-versionen av denna sysselsättningsöversikt samt översikterna för tidigare månader hittas via länken till höger.

Sysselsättningsöversikten baserar sig på uppgifterna i ANM:s arbetsförmedlingsstatistik. Arbetsförmedlingsstatistiken samlar uppgifter om arbetssökande som anmält sig till arbets- och näringsbyrån, såsom arbetslösa arbetssökande, förvaltningens service samt lediga jobb som anmälts till arbets- och näringsbyråerna. Uppgifterna samlas in genom arbets- och näringsbyråernas kundserviceregister (URA). Således är uppgifterna i arbetsförmedlingsstatistiken helt registerbaserade.

Statistiken täcker alla personer som hör till ovan nämnda grupper, tjänster och lediga jobb som är registrerade i registret i fråga under statistikföringsperioden i enlighet med separat fastställda klassificeringsfaktorer och variabler.

I texten i sysselsättningsöversikten finns på grund av säsongvariationen en jämförelse med motsvarande månad det föregående året. Figurerna i översikten innehåller uppgifterna även i tabellform. Sysselsättningsöversikten för varje månad publiceras mot slutet av därpå följande månad enligt publiceringsdatum som fastställts i förväg.

Följande tecken har använts:

. uppgift kan inte förekomma

.. uppgift inte tillgänglig, alltför osäker för att anges eller sekretessbelagd

Tilläggsuppgifter:

- Arbetsförmedlingsstatistiken på Internet:
<http://www.tem.fi/sv/sysselsattningsoversikt-och-arbetsformedlingsstatistik>
- Beskrivning av och kvalitetsbeskrivning för arbetsförmedlingsstatistiken:
<http://www.tem.fi/sv/publiceringsdagar-for-statistiska-uppgifter-bekrivning-och-kvalitetsbeskrivning>
- De viktigaste uppgifterna i arbetsförmedlingsstatistiken finns på ANM:s statistiktjänst ToimialaOnline: <http://www.toimialaonline.fi> Sökväg: Tilastokanta – Työmarkkinat – Työnvälitystilasto
- Uppgifter som ingår i arbetsförmedlingsstatistiken finns också i statistikdelen av Työpoliittinen aikakauskirja: <http://www.tem.fi/tyopoliittinen-aikakauskirja>
- ANM:s och Statistikcentralens månatliga gemensamma offentliggörande:
http://www.tilastokeskus.fi/til/tyti/tyti_sv.html
- Mer information om skillnaderna mellan siffrorna i arbetsförmedlingsstatistiken och Statistikcentralens arbetskraftsundersökning finns på adressen:
http://www.tilastokeskus.fi/til/tyti/tyti_2015-04-28_men_001_sv.html

Instruktion för hänvisning: Finlands officiella statistik (FOS): Arbets- och näringsministeriet, Arbetsförmedlingsstatistik. 201A:MM, Nylands sysselsättningsöversikt, MÅNAD 201A. Helsingfors: Närings-, trafik- och miljöcentralen (hänvisat datum). Åtkomstsätt:
<http://www.temtyollisyyskatsaus/uusimaa.aspx>

Kontaktuppgifter

Närings-, trafik- och miljöcentralen i Nyland

Forskare Jouni Nupponen, 0295 021 117

E-post: fornamn.efternamn(at)ntm-centralen.fi

<http://www.temtyollisyyskatsaus.fi/uusimaa.aspx>