



Elinkeino-, liikenne- ja
ympäristökeskus



TE-palvelut
tjänster | services

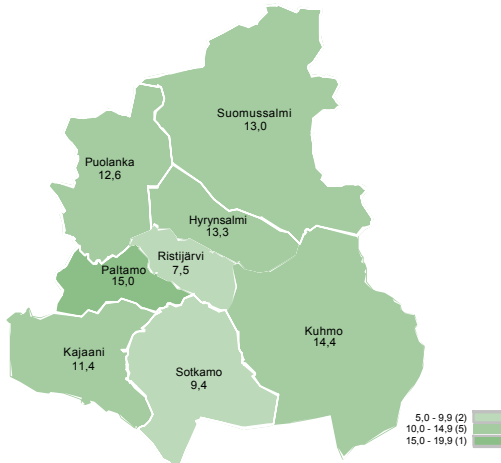
KAINUU

Työllisyyskatsaus

Elokuu 2017

Työttömyys elokuussa alle 4 000:n

Työttömien työnhakijoiden osuus työvoimasta kunnittain



TEM Työnvälitystilasto / Työ- ja elinkeinoministeriö, Työnvälitystilasto

Huolimatta siitä, että Kainuun TE-toimistossa oli elokuussa avoinna hieman viime vuotta vähemmän uusia avoimia työpaikkoja, oli työttömiä työnhakijoita 811 vähemmän kuin vuosi sitten. Kuukauden lopussa työttömiä työnhakijoita oli 3 919. TE-toimiston asiakkaina olevien työttömien osuus työvoimasta oli 11,8 %, joka on jo hyvin lähellä valtakunnallista keskiarvoa. Työttömyyden lasku (-17%) on ollut muutoin varsin tasaista eri hakijaryhmien välillä, mutta pitkäaikaistyöttömyys laski 30 %.

Työttömyyden laskiessa työssä olevien suhteellinen osuus TE-toimistossa asiakkaina olevista kasvaa. Kaikista TE-toimiston työnhakijoista on 36 % (3 232) työssä joko avoimilla työmarkkinoilla tai palkkatuella. Samanaikaisesti alkaa olla joidenkin ammattialojen osaajista putetta.

Koko maassa oli elokuun lopussa työttömiä yhteensä 288 592, mikä on 16 % vähemmän kuin vuosi sitten. Koko maan työttömyysaste oli 11,0 %.

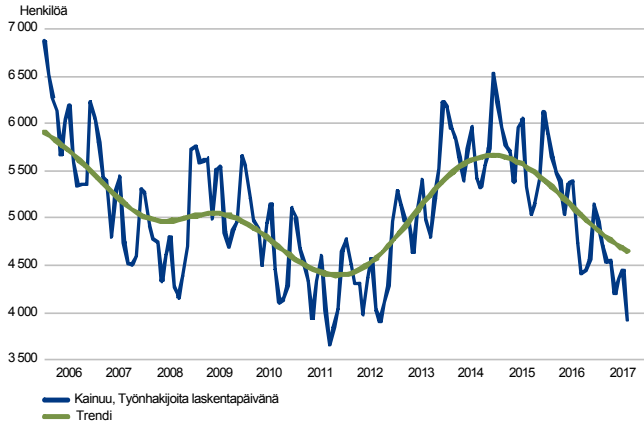
Tiedot perustuvat työ- ja elinkeinoministeriön työnvälitystilastoihin.

Trendit:

- Kainuun työttömyys on laskenut nyt yhdenjaksoisesti kaksi vuotta
- Kasvanut työvoiman kysyntä aiheuttaa joillakin aloilla työvoimapulaa
- Pitkäaikaistyöttömiä on lähes kolmannes vähemmän kuin viime vuonna
- Ristijärvellä ei ole yhtään alle 20-vuotiasta työttömänä
- TE-toimiston asiakkaista runsas kolmannes on työssä olevia

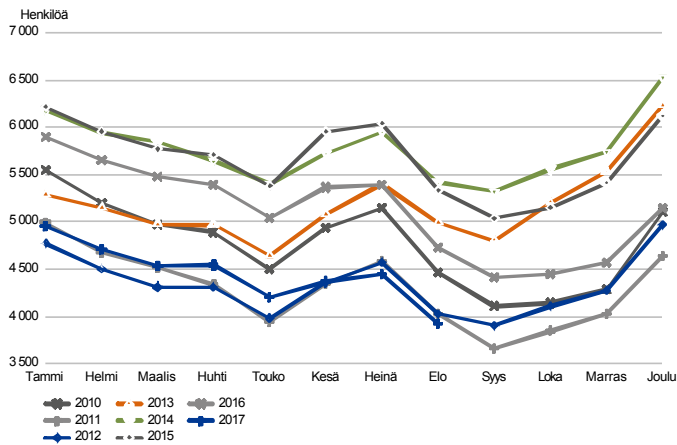
Työttömät työnhakijat

TYÖTTÖMÄT TYÖNHAKIJAT KUUKAUSITTAIN JA TRENDI
Kainuu



TEM Työnvälitystilasto / Työ- ja elinkeinoministeriö, Työnvälitystilasto

TYÖTTÖMÄT TYÖNHAKIJAT, KUUKAUSIVERTAILU
Kainuu



TEM Työnvälitystilasto / Työ- ja elinkeinoministeriö, Työnvälitystilasto

Kainuussa työttömiä 3 919

Työttömyys laski vuositason 811:llä elokuun lopussa. Erot eri työnhakijaryhmien välillä työttömyyden laskussa eivät olleet kovin suuria. Naisten työttömyys laski vuositason prosentuaalisesti hieman miesten työttömyyttä nopeammin. Nuoria oli työttömänä 21 % viimevuotista vähemmän, yli 50-vuotiaita oli 18 % vähemmän.

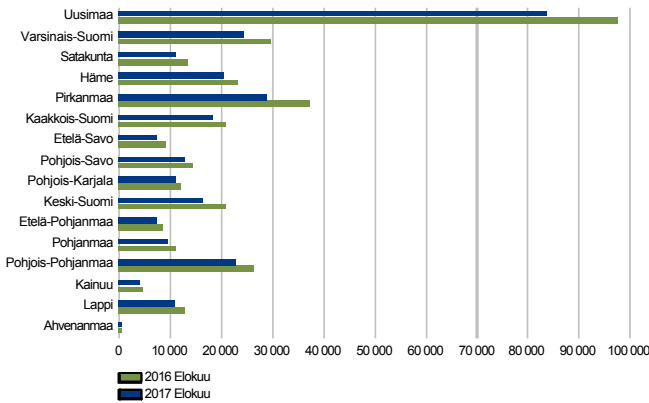
Pitkäaikaistyöttömyys poikkesi linjasta, sillä yli vuoden työttömänä olleita oli 30 % vähemmän kuin vuosi sitten.

TE-toimistoon ilmoittautuneita työttömiä työnhakijoita oli 11,8 % työvoimasta. Koko maassa luku oli 11,0 %.

Vuositason työttömyys on laskenut Kainuussa yhtäjaksoisesti 2015 elokuusta lähtien ja pitkäaikaistyöttömyys lokakuusta 2016.

Työttömät työnhakijat seutukunnittain

TYÖTTÖMÄT TYÖNHAKIJAT
ELY-keskuksittain



TEM Työnvälitystilasto / Työ- ja elinkeinoministeriö, Työnvälitystilasto

Työttömyyden lasku nopeutunut koko maassa

Työttömyyden lasku on nopeutunut vuoden edetessä. Elokuun lopussa oli koko maassa keskimäärin 16 % vähemmän työttömiä työnhakijoita kuin vuosi sitten. Nopeinta lasku oli Pirkanmaalla, Keski-Suomessa, Satakunnassa ja Etelä-Savossa. Kainuun TE-toimistossa oli elokuun lopussa 3 919 työtöntä työnhakijaa, mikä on 17 prosenttia ja 811 työtöntä vähemmän kuin vuosi sitten.

Koko maassa työttömiä työnhakijoita oli 288 592 ja TE-toimistossa asiakkaina olevien työttömien työnhakijoiden osuus työvoimasta 11,0 %. Kainuussa vastaava osuus oli 11,8 %.

Työttömyys laski Kehys-Kainuussa (-20 %) nopeammin kuin Kajaanin seutukunnassa (-16 %). Kehys-Kainuun työttömyysaste oli 13,6 % ja Kajaanin seutukunnassa 11,1 %. Kajaanin seutukunnan työttömyysaste on käytännössä samalla tasolla kuin valtakunnassa keskimäärin.

Elokuun lopussa Kainuun TE-toimistossa oli avoimna 453 työpaikkaa, joka on 18 % enemmän kuin viime vuonna samaan aikaan. Lähes 90 % avoimista työpaikoista oli Kajaanin seutukunnan alueella.

Työttömät työnhakijat ja avoimet työpaikat TE-toimistossa seutukunnittain

Seutukunta	Työttömät työnhakijat			Muutos		Työttömistä työnhakijoista lomautetut		Työttömien työnhakijoiden osuus työvoimasta		Muutos		
	Elo 2017	Heinä 2017	Elo 2016	Elo 2017 Elo 2016	%	Elo 2017	%	Elo 2017	Heinä 2017	Elo 2016	Elo 2017 Elo 2016	%
Kehys-Kainuu	1 242	1 317	1 550	-308	-20	70	13,6	53	242	55	-2	-4
Kajaani	2 677	3 131	3 180	-503	-16	61	11,1	400	394	328	72	22
Kainuu	3 919	4 448	4 730	-811	-17	131	11,8	453	636	383	70	18

Työttömät työnhakijat kunnittain

Työttömyys laski vuositasolla kaikissa Kainuun kunnissa. Hurjinta työttömyyden lasku on ollut Ristijärvellä (-41%), jossa työttömyydestä on poistunut vuoden aikana lähes puolet. Myös Hyrynsalmella ja Suomussalmella työttömien määrä on vähentynyt neljäsosalla.

Ristijärven ja Sotkamon työttömyysaste on jo selvästi alle valtakunnallisen keskitason. Lukumäärällisesti työttömyys laski eniten Kajaanissa (-360) ja Suomussalmella (-136).

Elokuun lopussa työttömien työnhakijoiden osuus työvoimasta oli suurin Paltamossa (15,0 %) ja pienin Ristijärvellä (7,5 %).

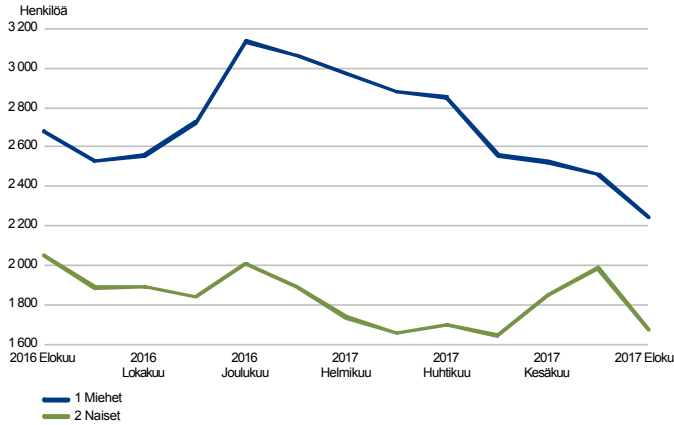
TE-toimistossa oli elokuun lopussa avoimia työpaikkoja 453. Näistä pääosa oli Kajaanissa (340) ja Sotkamossa (46).

Työttömät työnhakijat ja avoimet työpaikat TE-toimistossa kunnittain

Kunta	Työttömät työnhakijat			Muutos		Työttömistä työnhakijoista lomautetut		Työttömien työnhakijoiden osuus työvoimasta		Avoimet työpaikat			Muutos	
	Elo 2017	Heinä 2017	Elo 2016	Elo 2017 Elo 2016	%	%	%	Elo 2017	Heinä 2017	Elo 2016	Elo 2017 Elo 2016	%	%	
Hyrynsalmi	127	139	170	-43	-25	8	13,3	5	..	7	-2	-29		
Kajaani	1 982	2 350	2 342	-360	-15	41	11,4	340	335	261	79	30		
Kuhmo	536	544	640	-104	-16	31	14,4	23	23	26	-3	-12		
Paltamo	201	228	209	-8	-4	..	15,0	10	..	5	5	100		
Puolanka	135	141	160	-25	-16	5	12,6	9	194	7	2	29		
Ristijärvi	42	49	71	-29	-41	..	7,5	..	5		
Sotkamo	452	504	558	-106	-19	15	9,4	46	50	61	-15	-25		
Suomussalmi	444	493	580	-136	-23	26	13,0	16	22	15	1	7		
Kainuu	3 919	4 448	4 730	-811	-17	131	11,8	453	636	383	70	18		

Työttömät työnhakijat sukupuolen ja ikäryhmän mukaan

TYÖTTÖMÄT TYÖNHAKIJAT SUKUPUOLEN MUKAAN
Kainuu



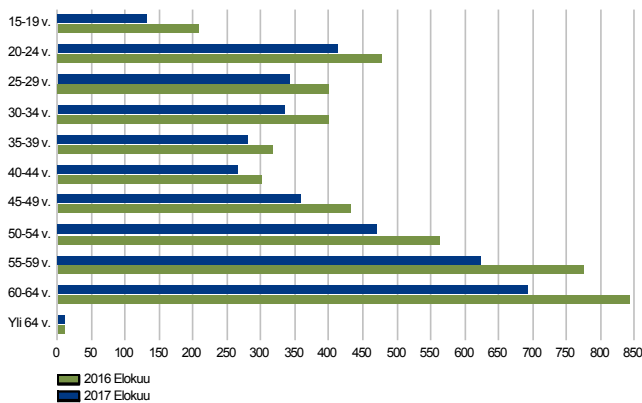
TEM Työnvälitystilasto / Työ- ja elinkeinoministeriö, Työnvälitystilasto

Miesten ja naisten työttömyys laski lähes samaa tahtia

Naisten työttömyys laski vuositasolla suhteellisesti hieman enemmän kuin miehillä. Naisia oli työttöminä työnhakijoina 18 % ja miehiä 16 % vähemmän kuin vuosi sitten.

Miesten työttömyys laski vuoden aikana 436:llä ja naisten 375:lla. Elokuun lopussa TE-toimistossa oli työttömistä työnhakijoista miehiä 2 245 ja naisia 1 674.

TYÖTTÖMÄT TYÖNHAKIJAT IKÄRYHMÄN MUKAAN
Kainuu



TEM Työnvälitystilasto / Työ- ja elinkeinoministeriö, Työnvälitystilasto

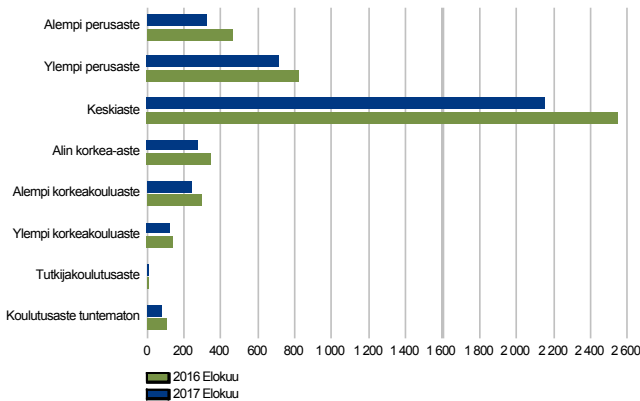
Nuorten työttömyys laskin eniten

Työttömyys laski vuositasolla yli 64-vuotiaita lukuun ottamatta kaikissa ikäryhmissä. Nuoria alle 20-vuotiaita oli elokuun lopussa 36 % viime vuoden vastaavaa aikaa vähemmän.

Mm. Ristijärvellä ei ollut enää yhtään alle 20-vuotiasta nuorta työttömänä. Hyrynsalmella ja Puolangallakin heitä oli molemmissa kunnissa vähemmän kuin viisi.

Työttömät työnhakijat koulutusasteen ja ammattiryhmän mukaan

TYÖTTÖMÄT TYÖNHAKIJAT KOULUTUSASTEITTAIN
Kainuu



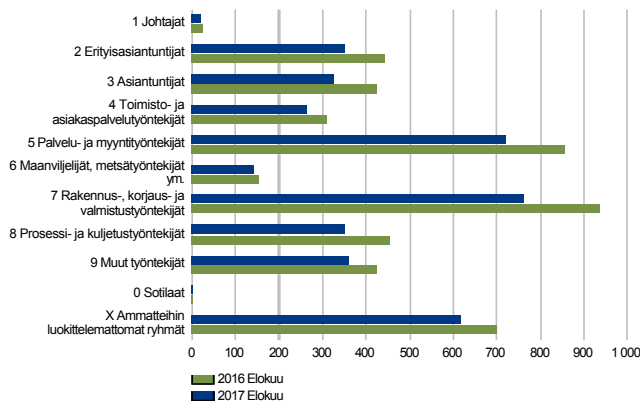
TEM Työnvälitystilasto / Työ- ja elinkeinoministeriö, Työnvälitystilasto

Työttömyys laskee alemmilla koulutusasteilla

Työttömyys laski suhteellisesti nopeimmin alemmilla koulutusasteilla, alemmalla perusasteella ja alimmalla korkea-asteella. Tukijakoulutuksen saaneita oli jopa enemmän työttömänä kuin vuosi sitten, mutta heidän osuutensa kokonaisuudessa on verrattain pieni. Lukumääräisesti eniten työttömyys laski keskiasteen koulutuksen saaneilla, joita oli 394 viime vuotista vähemmän.

Kainuun TE-toimiston ilmoittautuneista työttömistä työnhakijoista 72 prosentilla on vähintään keskiasteen koulutus ja keskiasteen koulutus on yleisin (55%).

TYÖTTÖMÄT TYÖNHAKIJAT AMMATTIRYHMITTÄIN
Kainuu

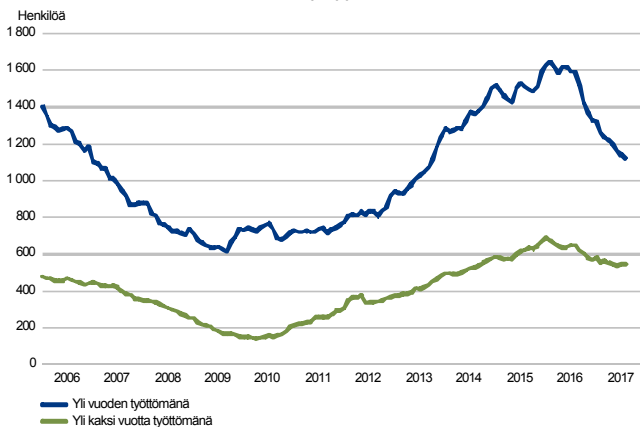


TEM Työnvälitystilasto / Työ- ja elinkeinoministeriö, Työnvälitystilasto

Työttömyys laskee erityisesti asiantuntijatehtävissä sekä prosessi- ja kuljetustyössä

Asiantuntijatehtävissä työskenteleviä sekä prosessi- ja kuljetustyöntekijöitä oli elokuun lopussa yli 20 % vähemmän kuin viime vuonna samaan aikaan. Lukumääräisesti eniten oli laskenut palvelu- ja myyntityöntekijöiden (-136) sekä rakennus-, korjaus- ja valmistustyöntekijöiden työttömyys (-177).

PITKÄAIKAISTYÖTTÖMÄT KUUKAUDEN LOPUSSA
Kainuu



TEM Työnvälitystilasto / Työ- ja elinkeinoministeriö, Työnvälitystilasto

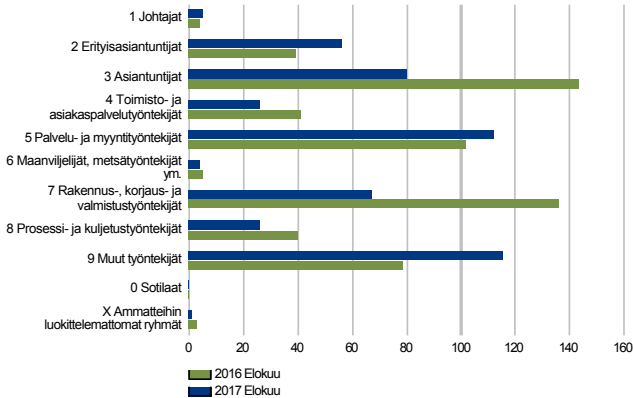
Pitkäaikaistyöttömiä lähes kolmannes vähemmän kuin vuosi sitten

Pitkäaikaistyöttömyyden lasku on jatkunut vauhdilla jo viime vuoden lokakuusta lähtien. Elokuun lopussa yli 12 kuukautta työttömänä olleita oli 1 122. Pitkäaikaistyöttömyys laski nopeammin (-30 %) kuin kokonaistyöttömyys. Kuukauden lopussa yli vuoden työttömänä olleita oli 472 vähemmän kuin viime vuonna. Yli kaksi vuotta työttömänä olleiden määrä väheni 102:lla ja heitä oli kuukauden lopussa 546.

Pitkäaikaistyöttömistä oli miehiä 61 % ja naisia 39 %. Yli 50-vuotiaiden osuus oli 69 % ja suurimman ryhmän muodostavat yli 60-vuotiaat, joiden osuus oli 39 %. Alle 30-vuotiaista seitsemällä prosentilla työttömyys oli kestänyt yli vuoden.

Avoimet työpaikat

UUDET AVOIMET TYÖPAIKAT
Kainuu



TEM Työnvälitystilasto / Työ- ja elinkeinoministeriö, Työnvälitystilasto

Työvoiman kysynnässä notkahdus viime vuoteen

Elokuussa uusia avoimia työpaikkoja ilmoitettiin TE-toimistoon 492. Se on 100 vähemmän kuin vuosi sitten.

Asiantuntijatehtäviin oli selvästi vähemmän kysyntää kuin viime vuonna samaan aikaan, mutta toisaalta erityisesti terveydenhuollon erityisasiantuntijoille työtä oli tarjolla runsaasti. Terveydenhuollon osaajista on jo selvästi pulaa.

Tuoreimman ammattibarometrin mukaan Kainuussa on pulaa perinteisten sosiaali- ja terveydenhuollon ammattilaisten (lääkäriin, sosiaalityön ammattilaiset) lisäksi myös teollisuuden osaajista. Hitsaajien, ohutlevyseppien ja koneistajien ohella on pulaa erityisesti teollisuuden työnjohtajista. Myös toimisto- ja laitossiivoojien työpaikkoihin on erityisen vaikeaa saada tekijöitä.

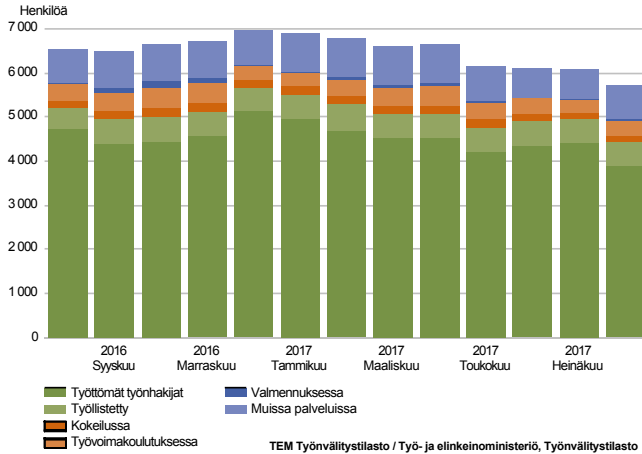
Yksittäisistä ammattiryhmistä eniten kysyntää oli terveydenhuollon työntekijöistä (53) sekä siivoojista, kotiapulaisista ja muista puhdistustyön tekijöistä (44) ja rakennustyöntekijöistä (38).

Kuukauden aikana oli avoinna yhteensä 1 115 työpaikkaa ja kuukauden viimeisenä päivänä 453 työpaikkaa.

Ero kuukauden uusien (492) ja kuukauden lopun (453) työpaikkatiedoissa selittyy sillä, että kuukauden uusien työpaikkojen kohdalla on kyse koko kuukauden aikana avoimiksi tulleista, uusista työpaikoista ja kuukauden lopun tilanne kuvaa yhden päivän poikkileikkaustietoa.

Palvelut

LAAJA TYÖTTÖMYYS
Kainuu



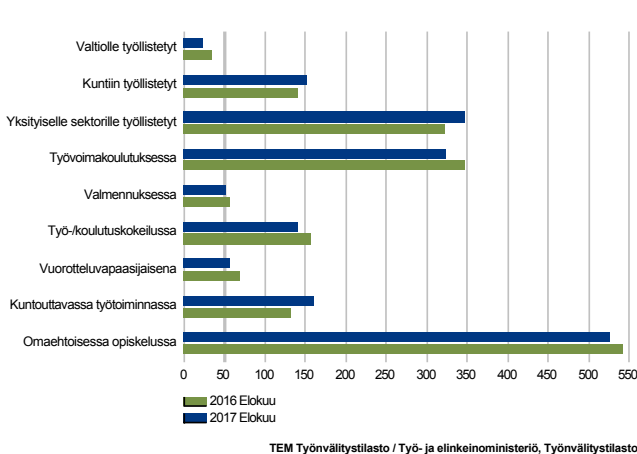
Suurin muutos laskeva työttömyys

Kainuussa oli elokuun lopussa työttömiä työnhakijoita ja erilaisissa työvoimapalveluissa olevia asiakkaita yhteensä 5 698 (ns. laaja työttömyys).

Tämä laaja työttömyys on laskenut vuoden aikana 828:lla. Työttömiä oli 811 vähemmän kuin vuosi sitten. Työvoimapalveluissa oli kuukauden lopussa asiakkaita 17 viime vuotista vähemmän.

Palkkatuella työllistettyjä oli kuukauden lopussa 523, työvoimakoulutuksessa 323, kokeiluissa 140, valmennuksessa 52 ja muissa palveluissa 741.

PALVELUISSA
Kainuu



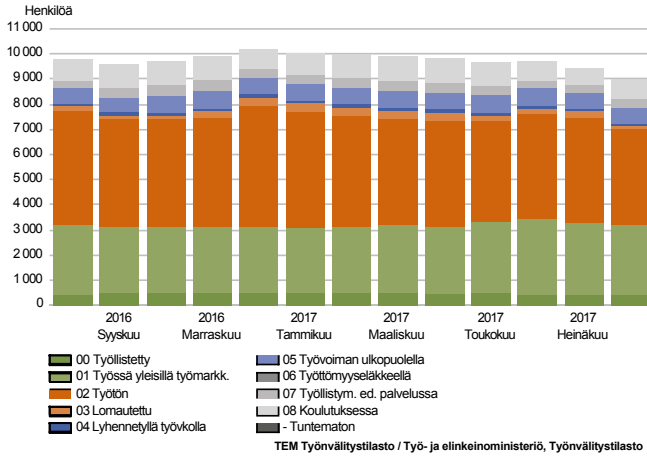
Lähes kolmannes omaehtoisessa opiskelussa

TE-toimiston asiakkaista oli elokuussa erilaisissa palveluissa yhteensä 1 779 henkilöä. Työvoimakoulutuksessa oli 323 ja omaehtoisessa opiskelussa 525 henkilöä.

Palkkatuella kunta- ja yksityissektorilla sekä valtiolle työllistettyinä oli elokuun lopussa yhteensä 523 henkilöä.

Aktivointiaste oli heinäkuun lopussa 31 %. Aktivointiasteella tarkoitetaan aktiivisten työvoimapolitiittisten palveluiden piirissä olevien prosentiosuutta työttömien työnhakijoiden ja palveluiden piirissä olevien summasta.

Kaikki työnhakijat

TYÖNHAKIJAT RYHMITTÄIN
Kainuu

Yli kolmannes TE-toimiston asiakkaista työssä olevia työnhakijoita

Kainuun TE-toimistossa oli elokuun lopussa yhteensä 9 011 työnhakijaa. Kaikkien työnhakijoiden määrä on laskenut vuodessa 758:lla. TE-toimiston asiakkaista runsas kolmannes (3 232) on työssä joko avoimilla työmarkkinoilla tai työllistettynä palkkatuella. Työttömyyden laskiessa työssä olevien työnhakija-asiakkaiden osuus on noussut kaiken aikaa ja elokuun lopussa se oli 36 %.

Vuosi sitten työnhakijoita oli yhteensä 9 768. Suurimmat muutokset vuoden aikana ovat tapahtuneet työttömien (-803), työssä yleisillä työmarkkinoilla (+42) ja lyhennettyä työviikkoa tekevien (-33) ryhmässä.

Yhteenvetotaulukko

TYÖLLISYYSTILANNE 2017 ELOKUUN LOPUSSA (I) JA
TOIMISTOJEN TOIMINTA ELOKUUN AIKANA (II)
ELY-KESKUS: KAINUU

I TILANNE KUUKAUDEN LOPUSSA	Elo-17	Elo-16	MUUTOS LKM.	MUUTOS %
A. TYÖNHAKIJAT				
1. Työttömät työnhakijat	3 919	4 730	-811	-17,1
joista kokoaikaisesti lomautetut	131	139	-8	-5,8
2. Lyhennetyllä työviikolla	79	112	-33	-29,5
3. Työssä olevat yhteensä	3 232	3 184	48	1,5
joista yleisillä työmarkkinoilla	2 778	2 736	42	1,5
joista työllistettynä	454	448	6	1,3
4. Työvoiman ulkopuolella	1 781	1 743	38	2,2
joista työllistymistä edist.palvelussa	298	277	21	7,6
joista koulutuksessa	814	826	-12	-1,5
1-4 Kaikki työnhakijat yhteensä	9 011	9 769	-758	-7,8
B. TYÖVOIMAN KYSYNTÄ				
1. Avoimet työpaikat yhteensä	453	383	70	18,3
joista yli kuukauden avoinna olleet	197	138	59	42,8
joista yli 2 kuukautta avoinna olleet	73	77	-4	-5,2
C. PALVELUISSA				
1. Valtiolle työllistetyt	23	34	-11	-32,4
2. Kuntiin työllistetyt	153	139	14	10,1
3. Yksityiselle sektorille työllistetyt	347	321	26	8,1
1-3 Työllistetyt yhteensä	523	494	29	5,9
4. Työvoimakoulutuksessa	323	346	-23	-6,6
5. Valmennuksessa	52	57	-5	-8,8
6. Työ-/koulutuskokeilussa	140	156	-16	-10,3
7. Vuorotteluvapaasijaisena	56	69	-13	-18,8
8. Kuntouttavassa työtoiminnassa	160	131	29	22,1
9. Omaehtoisessa opiskelussa	525	543	-18	-3,3
1-9 Palveluissa yhteensä	1 779	1 796	-17	-0,9
D. TYÖTTÖMYYDEN RAKENNE				
1. Työttömät naiset	1 674	2 049	-375	-18,3
2. Työttömät miehet	2 245	2 681	-436	-16,3
3. Alle 25-vuotiaat työttömät	544	687	-143	-20,8
4. Yli 50-vuotiaat työttömät	1 795	2 191	-396	-18,1
5. Pitkäaikaistyöttömät	1 122	1 594	-472	-29,6
6. Ulkomaalaiset työttömät	173	229	-56	-24,5
E. TOIMEENTULOTURVA				
1. Työttömiä työttömyyskassojen jäseniä	1 826	2 263	-437	-19,3
II TOIMINTA KUUKAUDEN AIKANA				
1. Työttömät työnhakijat	4 933	5 866	-933	-15,9
2. Muut työnhakijat	4 764	4 620	144	3,1
1-2 Työnhakijat yhteensä	9 697	10 486	-789	-7,5
3. Kuukauden kaikki työpaikat	1 115	937	178	19,0
Kuukauden uudet työpaikat	492	592	-100	-16,9
Täyttyneet työpaikat	89	113	-24	-21,2
joista toimiston hakijalla täytt.	53	56	-3	-5,4
4. Alkaneet työttömyysjaksot	800	834	-34	-4,1
5. Päättyneet työttömyysjaksot	1 228	1 342	-114	-8,5
6. Uudet työllistämiset	78	112	-34	-30,4
7. Aloittanut työvoimakoulutuksen	70	153	-83	-54,2

Ulkomaalaisten yhteenvetotaulukko

ULKOMAALAISTEN TYÖLLISYYSTILANNE 2017 ELOKUUN LOPUSSA (I) JA
TOIMISTOJEN TOIMINTA ELOKUUN AIKANA (II)
ELY-KESKUS: KAINUU

I TILANNE KUUKAUDEN LOPUSSA	Elo-17	Elo-16	MUUTOS LKM.	MUUTOS %
A. TYÖNHAKIJAT				
1. Työttömät työnhakijat	173	229	-56	-24,5
joista kokoaikaisesti lomautetut
2. Lyhennetyllä työviikolla	0	0	0	0,0
3. Työssä olevat yhteensä	124	121	3	2,5
joista yleisillä työmarkkinoilla	109	104	5	4,8
joista työllistettynä	15	17	-2	-11,8
4. Työvoiman ulkopuolella	336	310	26	8,4
joista työllistymistä edist.palvelussa	38	37	1	2,7
joista koulutuksessa	269	253	16	6,3
1-4 Kaikki työnhakijat yhteensä	633	660	-27	-4,1
C. PALVELUISSA				
1. Valtiolle työllistetyt	0	0	0	0,0
2. Kuntiin työllistetyt
3. Yksityiselle sektorille työllistetyt	12	13	-1	-7,7
1-3 Työllistetyt yhteensä	16	17	-1	-5,9
4. Työvoimakoulutuksessa	131	141	-10	-7,1
5. Valmennuksessa	9
6. Työ-/koulutuskokeilussa	27	36	-9	-25,0
7. Vuorotteluvapaasijaisena
8. Kuntouttavassa työtoiminnassa	5
9. Omaehtoisessa opiskelussa	139	135	4	3,0
1-9 Palveluissa yhteensä	328	335	-7	-2,1
D. TYÖTTÖMYYDEN RAKENNE				
1. Työttömät naiset	102	147	-45	-30,6
2. Työttömät miehet	71	82	-11	-13,4
3. Alle 25-vuotiaat työttömät	12	14	-2	-14,3
4. Yli 50-vuotiaat työttömät	69	98	-29	-29,6
5. Pitkäaikaistyöttömät	34	49	-15	-30,6
E. TOIMEENTULOTURVA				
1. Työttömiä työttömyyskassojen jäseniä	43	55	-12	-21,8
II TOIMINTA KUUKAUDEN AIKANA				
1. Työttömät työnhakijat	290	438	-148	-33,8
2. Muut työnhakijat	355	238	117	49,2
1-2 Työnhakijat yhteensä	645	676	-31	-4,6
4. Alkaneet työttömyysjaksot	62	104	-42	-40,4
5. Päättyneet työttömyysjaksot	119	216	-97	-44,9
6. Uudet työllistämiset
7. Aloittanut työvoimakoulutuksen	26	125	-99	-79,2

Alueellinen taulukko

TYÖTTÖMÄT TYÖNHAKIJAT JA AVOIMET TYÖPAIKAT KUNNITTAIN 2017 ELOKUUN LOPUSSA
ELY-KESKUS: KAINUU

Kunta	Työvoima	Työttömät työnhakijat							Vamm. ja pitkäaik. sairaat	Avoimet työ- paikat	
		Osuus-% työvoimasta	Yhteensä	Miehet	Naiset	Alle 20- vuotiaat	Alle 25- vuotiaat	Yli 50- vuotiaat			Pitkäaik. työttömät
Hyrnsalmi	958	13,3	127	80	47	..	11	83	32	29	5
Kajaani	17 359	11,4	1 982	1 122	860	80	375	723	584	303	340
Kuhmo	3 711	14,4	536	308	228	12	45	297	166	78	23
Paltamo	1 343	15,0	201	120	81	10	22	107	69	30	10
Puolanka	1 074	12,6	135	81	54	..	12	81	30	20	9
Ristijärvi	557	7,5	42	30	12	0	..	29	14	9	..
Sotkamo	4 787	9,4	452	242	210	17	59	195	110	86	46
Suomussalmi	3 403	13,0	444	262	182	6	17	280	117	83	16
Yhteensä	33 192	11,8	3 919	2 245	1 674	133	544	1 795	1 122	638	453

Tietoa sivustosta

Tällä sivustolla esitetään Kainuun ELY-keskuksen uusimman Työllisyyskatsauksen sisältö tilastointikohteiden mukaisesti jaoteltuna. Tämän Työllisyyskatsauksen pdf-versio sekä aikaisempien kuukausien katsaukset löytyvät oikealla olevan linkin kautta.

Työllisyyskatsaus perustuu TEM:n Työnvälitystilaston tietoihin. Työnvälitystilasto kerää tietoja Työ- ja elinkeinotoimistoihin (TE-toimistoihin) ilmoittautuneista työnhakijoista kuten työttömistä työnhakijoista, hallinnon palveluista sekä TE-toimistoihin ilmoitetuista avoimista työpaikoista. Tiedot kerätään TE-toimistojen asiakaspalvelurekisteristä (URA). Siten Työnvälitystilaston tiedot ovat täysin rekisteripohjaisia.

Tilasto kattaa kaikki edellä mainittuihin ryhmiin kuuluvat henkilöt, palvelut ja avoimet työpaikat, jotka ovat rekisteröitynä tilastointikaudella kyseisessä rekisterissä erikseen määriteltujen luokittelijoiden ja muuttujien mukaisesti.

Työllisyyskatsauksen tekstissä on kausivaihtelun vuoksi vertailu edellisen vuoden vastaavaan kuukauteen. Katsauksen kuvat sisältävät tiedot myös taulukkomuodossa. Kunkin kuukauden Työllisyyskatsaus julkistetaan seuraavan kuukauden loppupuolella etukäteen vahvistettujen julkistamispäivien mukaisesti.

Merkkien selitykset:

. tieto on epälooginen esitettäväksi

.. tietoa ei ole saatu, se on liian epävarma esitettäväksi tai se on salassapitosäännön alainen

Lisätietoja:

- Työnvälitystilasto Internetissä: <http://www.tem.fi/tyollisyyskatsaus-ja-tyonvalitystilasto>
- Työnvälitystilaston kuvaus ja laatuseloste: <http://www.tem.fi/tilaston-julkistamispivat-kuvaus-ja-laatuseloste>
- Työnvälitystilaston keskeisimmät tiedot löytyvät TEM:n ToimialaOnline -tilastopalvelusta: <http://www.toimialaonline.fi> polkua: Tilastokanta--Työmarkkinat--Työnvälitystilasto.
- Työnvälitystilaston tietoja on myös Työpoliittisen aikakauskirjan tilasto-osuudessa: <http://www.tem.fi/tyopoliittinen-aikakauskirja>
- TEM:n ja Tilastokeskuksen kuukausittainen yhteisjulkistus: <http://www.tilastokeskus.fi/til/tyti/tie.html>
- TEM:n Työnvälitystilaston ja Tilastokeskuksen työvoimatutkimuksen lukujen eroista löytyy lisätietoja osoitteesta: http://www.tilastokeskus.fi/til/tyti/tyti_2015-04-28_men_001.html

Viittausohje: Suomen virallinen tilasto (SVT): Työ- ja elinkeinoministeriö, Työnvälitystilasto. 201V:KK, Kainuun Työllisyyskatsaus, XXXXXkuu 201V. Kajaani: Elinkeino-, liikenne- ja ympäristökeskus (viitattu pvm). Saantitapa: <http://www.temtyollisyyskatsaus.fi/Kainuu.aspx>

Yhteystiedot

Kainuun Elinkeino-, liikenne- ja ympäristökeskus

Yritys- ja työvoimapalvelut -yksikkö

Osmo Ohtonen, 0295 023 576

S-posti: etunimi.sukunimi(at)ely-keskus.fi

<http://www.ely-keskus.fi/kainuu>**Kainuun työ- ja elinkeinotoimisto**

Tiina Veijola, 0295 039 116

S-posti: etunimi.sukunimi(at)te-toimisto.fi

<http://www.temtyollisyyskatsaus.fi/kainuu.aspx>