



Elinkeino-, liikenne- ja
ympäristökeskus



TE-palvelut
tjänster | services

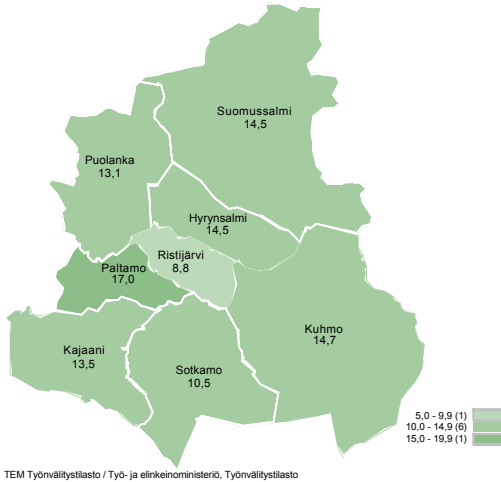
KAINUU

Työllisyyskatsaus

Heinäkuu 2017

Heinäkuun työttömien määrä alimmillaan tällä vuosikymmenellä

Työttömien työnhakijoiden osuus työvoimasta kunnittain



Työttömyyden nopea lasku jatkui heinäkuussa. Kuukauden lopussa Kainuun TE-toimistossa oli työttömiä työnhakijoita taas kerran lähes tuhat vähemmän kuin vuosi sitten. Työttömyys on nyt alimmillaan koko tällä vuosikymmenellä.

Kainuun TE-toimistossa oli kuukauden lopussa 4 448 työtöntä työnhakijaa. TE-toimiston asiakkaina olevien työttömien osuus työvoimasta oli 13,4 %. Työttömyyden lasku (-17%) on ollut muutoin varsin tasaista eri hakijaryhmien välillä, mutta pitkäaikaistyöttömyys laski 29 %.

TE-toimistossa asiakkaina olevista työnhakijoistakin 35 % (3 285) on työssä joko avoimilla työmarkkinoilla tai palkkatuella.

Koko maassa oli heinäkuun lopussa työttömiä yhteensä 328 882, mikä on 13 % vähemmän kuin vuosi sitten. Koko maan työttömyysaste oli 12,5 %.

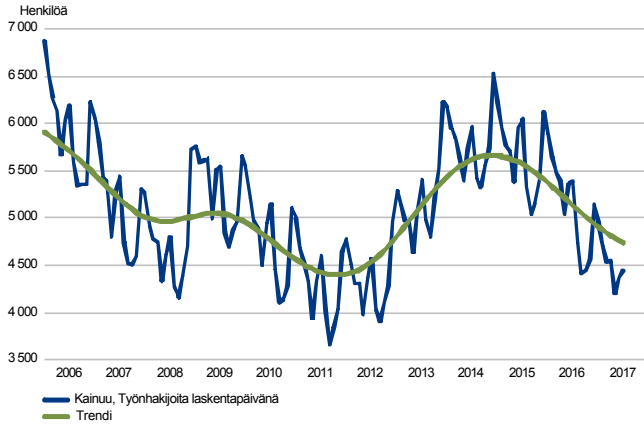
Tiedot perustuvat työ- ja elinkeinoministeriön työnvälitystilastoihin.

Trendit:

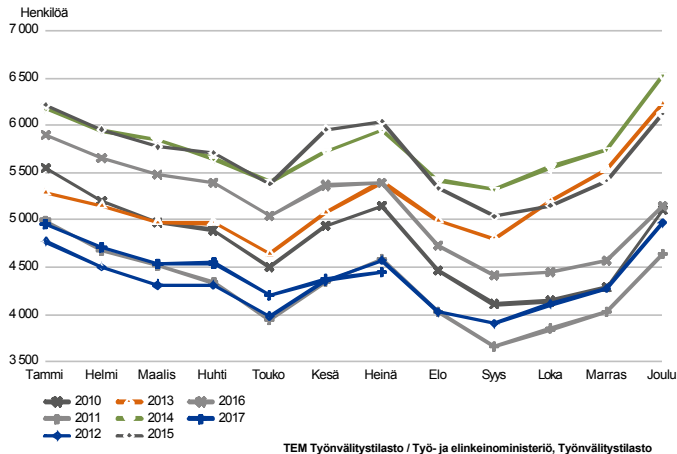
- Kainuun työttömyys on laskenut nyt yhdenjaksoisesti kaksi vuotta
- Pitkäaikaistyöttömyys vähenee nopeammin kuin kokonaistyöttömyys
- Työllisyysaste on nousussa
- TE-toimiston asiakkaista runsas kolmannes on työssä olevia

Työttömät työnhakijat

TYÖTTÖMÄT TYÖNHAKIJAT KUUKAUSITTAIN JA TRENDI
Kainuu



TYÖTTÖMÄT TYÖNHAKIJAT, KUUKAUSIVERTAILU
Kainuu



Kainuussa työttömiä 4 448

Työttömyys laski vuositasolla 940:llä heinäkuun lopussa. Erot eri työnhakijaryhmien välillä työttömyyden laskussa olivat pieniä. Miesten ja naisten työttömyys laski vuositasolla prosentuaalisesti yhtä nopeasti (-17%). Naisilla työttömyys kuitenkin nousi kesäkuusta, kun taas miehillä se laski hieman myös kesäkuuhun verrattuna. Nuoria oli työttömänä 16 % viimevuotista vähemmän, mutta yli 50-vuotiailla työttömyys laski hieman nopeammin (-19%).

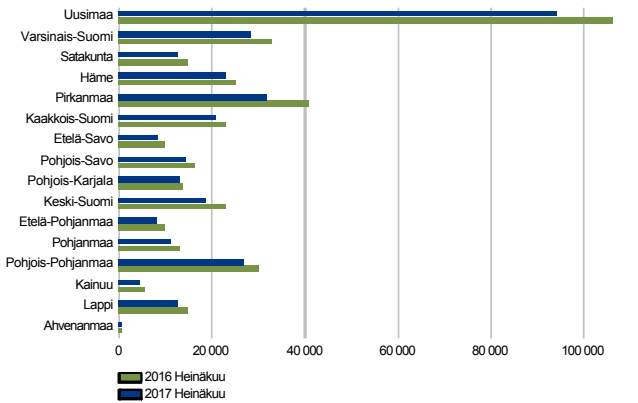
Pitkäaikaistyöttömyys poikkesi linjasta, sillä yli vuoden työttömänä olleita oli 29 % vähemmän kuin vuosi sitten.

TE-toimistoon ilmoittautuneita työttömiä työnhakijoita oli 13,4 % työvoimasta. Koko maassa luku oli 12,5 %.

Vuositasolla työttömyys on laskenut Kainuussa yhtäjaksoisesti 2015 elokuusta lähtien ja pitkäaikaistyöttömyys lokakuusta 2016.

Työttömät työnhakijat seutukunnittain

TYÖTTÖMÄT TYÖNHAKIJAT
ELY-keskuksittain



TEM Työnvälitystilasto / Työ- ja elinkeinoministeriö, Työnvälitystilasto

Työttömyyden lasku jatkuu koko maassa

Työttömyys laski heinäkuussa kaikilla ELY-alueilla. Nopeinta lasku oli Pirkanmaalla, Keski-Suomessa ja Kainuussa. Kainuun TE-toimistossa oli heinäkuun lopussa 4 448 työtöntä työnhakijaa, mikä on 17 % vähemmän kuin vuosi sitten.

Työttömyys laski sekä Kehys-Kainuussa (-288) että Kajaanin seutukunnassa (-652) prosentuaalisesti kutakuinkin yhtä paljon. Kehys-Kainuun työttömyysaste oli 14,4 % ja Kajaanin seutukunnassa 13,0 %.

Koko maassa työttömiä työnhakijoita oli 328 882 ja TE-toimistossa asiakkaina olevien työttömien työnhakijoiden osuus työvoimasta 12,5 %. Kainuussa vastaava osuus oli 13,4 %. Työttömyysasteiden erot eri alueiden välillä ovat varsin pieniä.

Heinäkuun lopussa Kainuun TE-toimistossa oli avoinna 636 työpaikkaa.

Heinäkuun työpaikkamäärät ovat todellisuudessa hieman pienemmät, koska arviolta n. 180 valtakunnallisessa haussa ollutta työpaikkaa on kirjautunut virheellisesti Puolangan työpaikoiksi.

Työttömät työnhakijat ja avoimet työpaikat TE-toimistossa seutukunnittain

Seutukunta	Työttömät työnhakijat			Muutos		Työttömistä työnhakijoista lomautetut		Työttömien työnhakijoiden osuus työvoimasta		Avoimet työpaikat			Muutos	
	Heinä 2017	Kesä 2017	Heinä 2016	Heinä 2017 Heinä 2016	%	Heinä 2017	%	Heinä 2017	Kesä 2017	Heinä 2016	Heinä 2017	Heinä 2016	Heinä 2017	Heinä 2016
Kehys-Kainuu	1 317	1 304	1 605	-288	-18	79	14,4	242	66	56	186	332		
Kajaani	3 131	3 065	3 783	-652	-17	143	13,0	394	306	304	90	30		
Kainuu	4 448	4 369	5 388	-940	-17	222	13,4	636	372	360	276	77		

Työttömät työnhakijat kunnittain

Työttömyys laski vuositasolla Paltamoa lukuun ottamatta kaikissa Kainuun kunnissa. Nopeinta työttömyyden lasku oli Ristijärvellä (-40%), jossa Sotkamon ohella työttömyysaste on jo alle valtakunnallisen keskitason. Lukumäärällisesti työttömyys laski eniten Kajaanissa (-494) sekä Kuhmossa ja Sotkamossa, joissa molemmissa työttömyys laski vuositasolla 136 henkilöllä. Paltamossa oli heinäkuun lopussa 11 työtöntä enemmän kuin vuosi sitten.

Heinäkuun lopussa työttömien työnhakijoiden osuus työvoimasta oli suurin Paltamossa (17,0%) ja pienin Ristijärvellä (8,8%).

TE-toimistossa oli heinäkuun lopussa avoimia työpaikkoja 636. Näistä pääosa oli Kajaanissa (335) ja Sotkamossa (50).

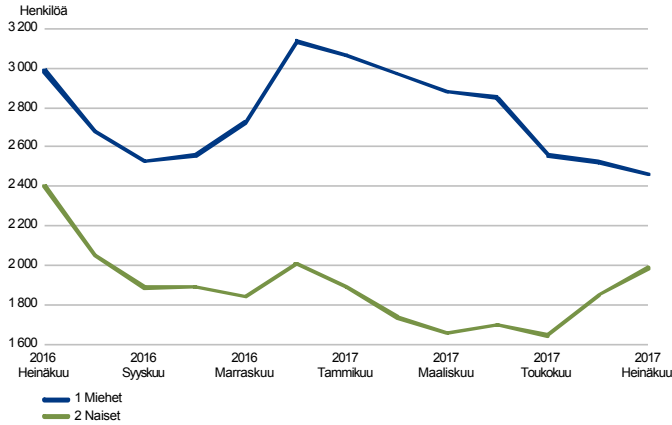
Puolangan 194 uutta avointa työpaikkaa eivät kaikki ole puolankalaisia työpaikkoja. Arviolta n. 180 valtakunnallisessa haussa ollutta työpaikkaa on kirjautunut Puolangalla avoimena olleiksi.

Työttömät työnhakijat ja avoimet työpaikat TE-toimistossa kunnittain

Kunta	Työttömät työnhakijat		Muutos		Työttömistä työnhakijoista lomautetut		Työttömien työnhakijoiden osuus työvoimasta		Avoimet työpaikat		Muutos	
	Heinä 2017	Kesä 2017	Heinä 2016	Heinä 2017	Heinä 2016	%	%	Heinä 2017	Kesä 2017	Heinä 2016	Heinä 2017	Heinä 2016
Hyrnsalmi	139	135	180	-41	-23	11	14,5	..	10	6
Kajaani	2 350	2 275	2 844	-494	-17	103	13,5	335	227	233	102	44
Kuhmo	544	528	680	-136	-20	25	14,7	23	27	28	-5	-18
Paltamo	228	220	217	11	5	..	17,0
Puolanka	141	143	171	-30	-18	9	13,1	194	8	9	185	2 056
Ristijärvi	49	50	82	-33	-40	6	8,8	5
Sotkamo	504	520	640	-136	-21	30	10,5	50	73	68	-18	-26
Suomussalmi	493	498	574	-81	-14	34	14,5	22	21	13	9	69
Kainuu	4 448	4 369	5 388	-940	-17	222	13,4	636	372	360	276	77

Työttömät työnhakijat sukupuolen ja ikäryhmän mukaan

TYÖTTÖMÄT TYÖNHAKIJAT SUKUPUOLEN MUKAAN
Kainuu

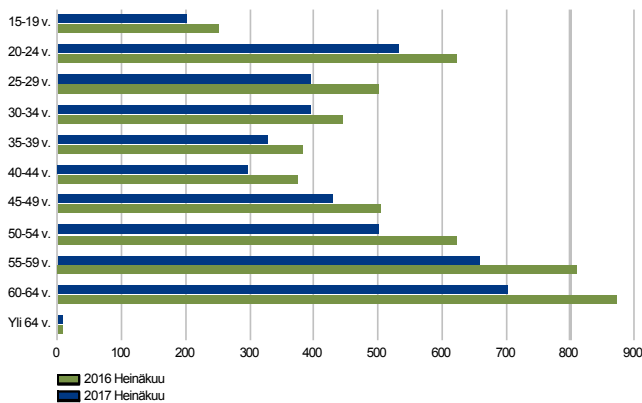


TEM Työnvälitystilasto / Työ- ja elinkeinoministeriö, Työnvälitystilasto

Miesten ja naisten työttömyys laski samaa tahtia

Sekä miesten että naisten työttömyys laski vuositasolla 17 %. Miesten työttömyys laski vuoden aikana 524:llä ja naisten 416:lla. Kesä-heinäkuussa naisten työttömyys kasvoi 139:llä. Miesten työttömyys sen sijaan laski myös kesäkuusta 60:llä. Heinäkuun lopussa TE-toimistossa oli työttömistä työnhakijoista miehiä 2 462 ja naisia 1 986.

TYÖTTÖMÄT TYÖNHAKIJAT IKÄRYHMÄN MUKAAN
Kainuu



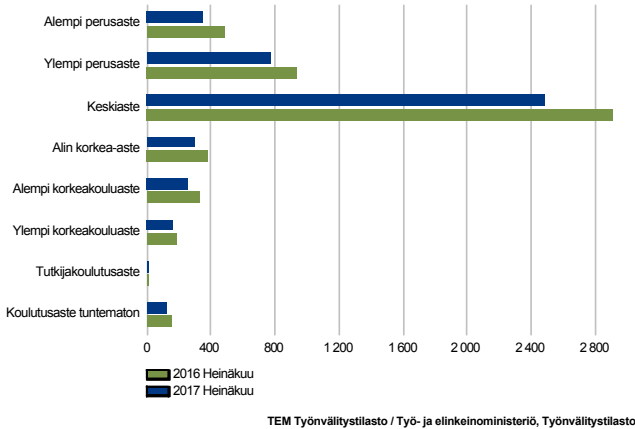
TEM Työnvälitystilasto / Työ- ja elinkeinoministeriö, Työnvälitystilasto

Työttömyys laskee kaikissa ikäryhmissä

Työttömyys laski vuositasolla yli 64-vuotiaita lukuun ottamatta kaikissa ikäryhmissä. Eri ikäryhmien välillä tapahtuneessa muutoksessa ei ollut kovin merkittäviä eroja. Yli 50-vuotiaiden kohdalla työttömyyden lasku (-19%) oli hieman muita nopeampaa.

Työttömät työnhakijat koulutusasteen ja ammattiryhmän mukaan

TYÖTTÖMÄT TYÖNHAKIJAT KOULUTUSASTEITTAIN
Kainuu

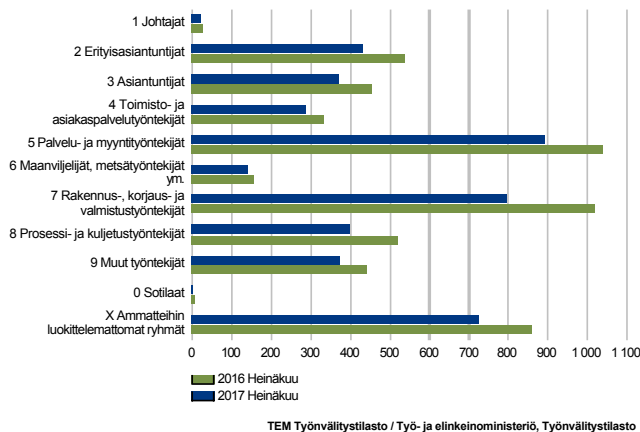


Työttömyys laskee alemmilla koulutusasteilla

Työttömyys laski kaikilla koulutusasteilla nopeaa vauhtia. Suhteellisesti nopeinta muutos oli alemmalla perusasteella (-29%) ja alemmalla korkeakouluasteella (-23%). Lukumääräisesti eniten työttömyys laski keskiasteen koulutuksen saaneilla, joita oli 426 viime vuotta vähemmän.

Kainuun TE-toimistoon ilmoittautuneista työttömistä työnhakijoista 72 prosentilla on vähintään keskiasteen koulutus ja keskiasteen koulutus on yleisin (56%).

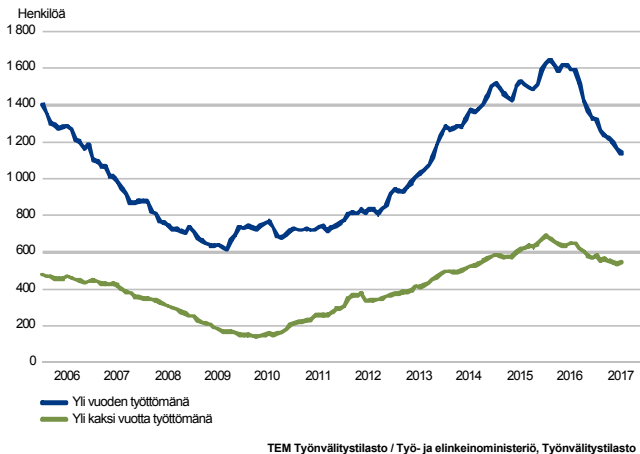
TYÖTTÖMÄT TYÖNHAKIJAT AMMATTIRYHMITTÄIN
Kainuu



Työttömyyden lasku nopeinta rakentamisessa sekä prosessi- ja kuljetustyössä

Työttömyys laski kaikissa ammattiryhmissä viime vuoden heinäkuuhun verrattuna. Prosessi- ja kuljetustyöntekijöitä oli heinäkuun lopussa 121 vähemmän (-23%). Rakennus-, korjaus- ja valmistustyön työttömiä oli 222 vähemmän (-22%) kuin vuosi sitten. Palvelu- ja myyntitehtävissä työttömiä oli 149 viime vuoden heinäkuuta vähemmän.

PITKÄAIKAISTYÖTTÖMÄT KUUKAUDEN LOPUSSA
Kainuu



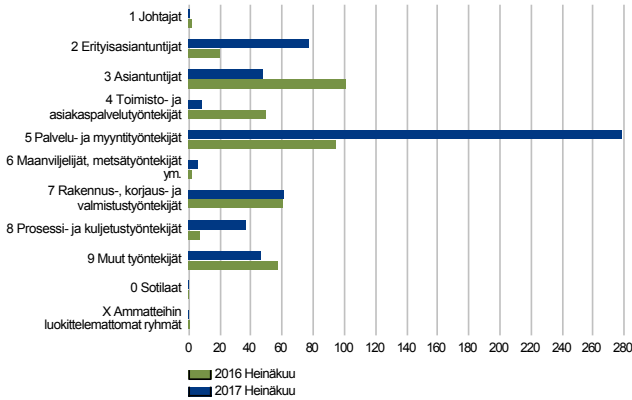
Pitkäaikaistyöttömyys laskee nopeammin kuin kokonaistyöttömyys

Pitkäaikaistyöttömyyden lasku on jatkunut nopeana jo viime vuoden lokakuusta lähtien. Heinäkuun lopussa yli 12 kuukautta työttömänä olleita oli 1 139. Pitkäaikaistyöttömyys laski jopa nopeammin (-29%) kuin kokonaistyöttömyys. Kuukauden lopussa yli vuoden työttömänä olleita oli 456 vähemmän kuin vuosi sitten. Yli kaksi vuotta työttömänä olleiden määrä väheni 104:lla ja heitä oli kuukauden lopussa 546.

Pitkäaikaistyöttömistä oli miehiä 60 % ja naisia 40 %. Yli 50-vuotiaiden osuus oli 69 % ja suurimman ryhmän muodostavat yli 60-vuotiaat, joiden osuus oli 39 %. Alle 30-vuotiaista seitsemällä prosentilla työttömyys oli kestänyt yli vuoden.

Avoimet työpaikat

UUDET AVOIMET TYÖPAIKAT
Kainuu



TEM Työnvälitystilasto / Työ- ja elinkeinoministeriö, Työnvälitystilasto

Paikkoja avoimena terveydenhuollossa sekä prosessi ja kuljetustehtävissä

Heinäkuussa uusia avoimia työpaikkoja ilmoitettiin TE-toimistoon 561. Se on 167 enemmän kuin vuosi sitten.

Heinäkuun tilastot eivät anna kaikilta osin aivan oikeaa kuvaa, koska arviolta n. 180 valtakunnallisessa haussa ollutta työpaikkaa on kirjautunut virheellisesti Puolangan työpaikoiksi. Nämä virheellisesti Kainuuseen kirjautuneet työpaikat olivat myyntityöhön liittyviä työpaikkoja.

Kasvua työvoiman kysynnässä oli etenkin erityisasiantuntijatehtävissä (285 %) sekä prosessi- ja kuljetustyössä (429 %).

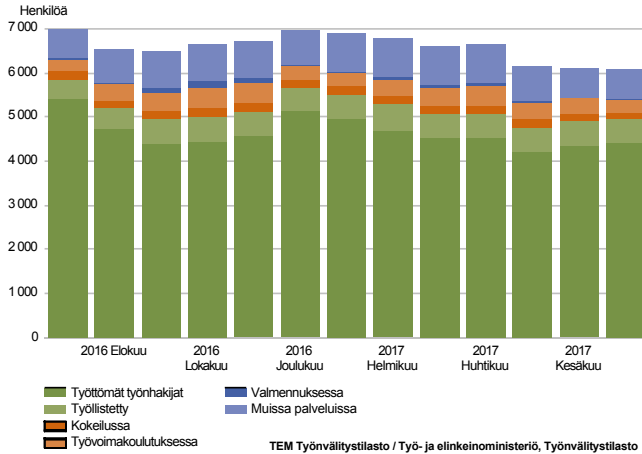
Yksittäisistä ammattiryhmistä eniten kysyntää oli hoivapalvelun ja terveydenhuollon työntekijöistä (63) sekä siivoojista, kotiapulaisista ja muista puhdistustyön tekijöistä (37).

Kuukauden lopussa TE-toimistossa oli avoimena yhteensä 636 työpaikkaa.

Ero kuukauden uusien (561) ja kuukauden lopun (636) työpaikkatiedoissa selittyy sillä, että kuukauden uusien työpaikkojen kohdalla on kyse koko kuukauden aikana avoimiksi tulleista, uusista työpaikoista ja kuukauden lopun tilanne kuvaa yhden päivän poikkileikkaustietoa.

Palvelut

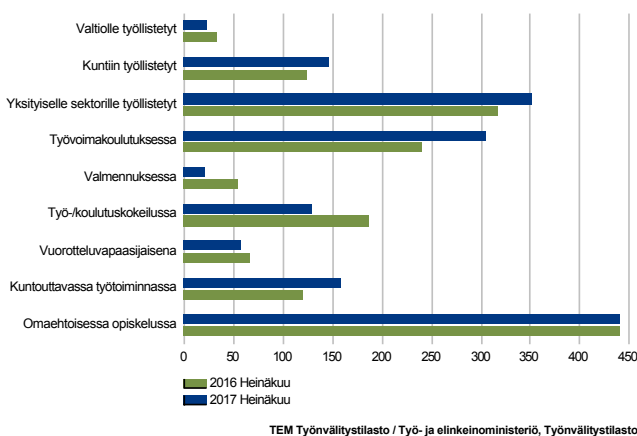
LAAJA TYÖTTÖMYYS
Kainuu



Suurin muutos laskeva työttömyys - työllistettyinä ja koulutuksessa hieman aikaisempaa enemmän

Kainuussa oli heinäkuun lopussa työttömiä työnhakijoita ja erilaisissa työvoimapalveluissa olevia asiakkaita yhteensä 6 079 (ns. laaja työttömyys). Tämä laaja työttömyys on laskenut vuoden aikana 890:lla. Työttömiä oli 940 vähemmän kuin vuosi sitten. Työvoimapalveluissa oli kuukauden lopussa asiakkaita 50 viime vuotista enemmän. Palkkatuella työllistettyjä oli kuukauden lopussa 520, työvoimakoulutuksessa 305, kokeiluissa 130, valmennuksessa 21 ja muissa palveluissa 655.

PALVELUISSA
Kainuu



Omaehtoinen opiskelu edelleen suosituinta

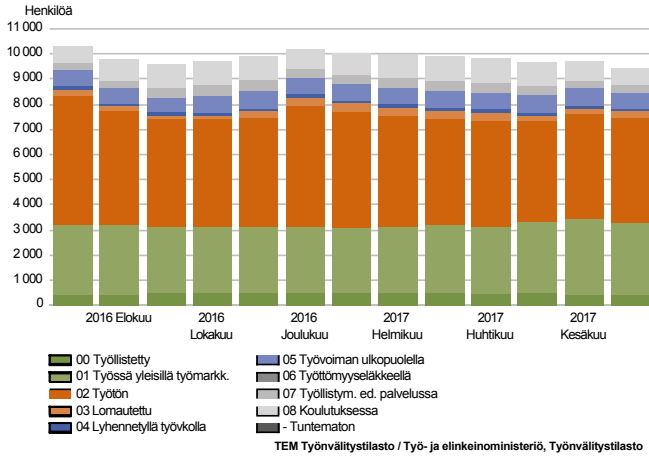
TE-toimiston asiakkaista oli heinäkuussa erilaisissa palveluissa yhteensä 1 631 henkilöä. Työvoimakoulutuksessa oli 305 ja omaehtoisessa opiskelussa 440 henkilöä. Koulutuksiin osallistuminen on kasvanut viime vuodesta 10 prosentilla.

Palkkatuella kunta- ja yksityissektorilla sekä valtiolle työllistettyinä oli heinäkuun lopussa yhteensä 520 henkilöä. Työllistettyinä oli heinäkuun lopussa 10 % viime vuotista enemmän.

Aktivointiaste oli heinäkuun lopussa 27 %. Aktivointiasteella tarkoitetaan aktiivisten työvoimapolitiittisten palveluiden piirissä olevien prosentiosuutta työttömien työnhakijoiden ja palveluiden piirissä olevien summasta.

Kaikki työnhakijat

TYÖNHAKIJAT RYHMITTÄIN
Kainuu



Yli kolmannes TE-toimiston asiakkaista työssä olevia työnhakijoita

Kainuun TE-toimistossa oli heinäkuun lopussa yhteensä 9 473 työnhakijaa. Kaikkien työnhakijoiden määrä on laskenut vuodessa 830:lla. TE-toimiston asiakkaista runsas kolmannes (3 285) on työssä joko avoimilla työmarkkinoilla tai työllistettynä palkkatuella.

Vuosi sitten työnhakijoita oli yhteensä 10 303. Suurimmat muutokset vuoden aikana ovat tapahtuneet työttömien (-893), koulutuksessa olevien (+73) ja lomautettujen (-47) ryhmässä.

Yhteenvetotaulukko

TYÖLLISYYSTILANNE 2017 HEINÄKUUN LOPUSSA (I) JA
TOIMISTOJEN TOIMINTA HEINÄKUUN AIKANA (II)
ELY-KESKUS: KAINUU

I TILANNE KUUKAUDEN LOPUSSA	Heinä-17	Heinä-16	MUUTOS LKM.	MUUTOS %
A. TYÖNHAKIJAT				
1. Työttömät työnhakijat	4 448	5 388	-940	-17,4
joista kokoaikaisesti lomautetut	222	269	-47	-17,5
2. Lyhennetyllä työviikolla	81	124	-43	-34,7
3. Työssä olevat yhteensä	3 285	3 222	63	2,0
joista yleisillä työmarkkinoilla	2 826	2 796	30	1,1
joista työllistettynä	459	426	33	7,7
4. Työvoiman ulkopuolella	1 659	1 569	90	5,7
joista työllistymistä edist.palvelussa	278	300	-22	-7,3
joista koulutuksessa	707	634	73	11,5
1-4 Kaikki työnhakijat yhteensä	9 473	10 303	-830	-8,1
B. TYÖVOIMAN KYSYNTÄ				
1. Avoimet työpaikat yhteensä	636	360	276	76,7
joista yli kuukauden avoinna olleet	176	133	43	32,3
joista yli 2 kuukautta avoinna olleet	88	56	32	57,1
C. PALVELUISSA				
1. Valtiolle työllistetyt	22	33	-11	-33,3
2. Kuntiin työllistetyt	146	124	22	17,7
3. Yksityiselle sektorille työllistetyt	352	317	35	11,0
1-3 Työllistetyt yhteensä	520	474	46	9,7
4. Työvoimakoulutuksessa	305	240	65	27,1
5. Valmennuksessa	21	54	-33	-61,1
6. Työ-/koulutuskokeilussa	130	186	-56	-30,1
7. Vuorotteluvapaasijaisena	57	66	-9	-13,6
8. Kuntouttavassa työtoiminnassa	158	120	38	31,7
9. Omaehtoisessa opiskelussa	440	441	-1	-0,2
1-9 Palveluissa yhteensä	1 631	1 581	50	3,2
D. TYÖTTÖMYYDEN RAKENNE				
1. Työttömät naiset	1 986	2 402	-416	-17,3
2. Työttömät miehet	2 462	2 986	-524	-17,5
3. Alle 25-vuotiaat työttömät	733	873	-140	-16,0
4. Yli 50-vuotiaat työttömät	1 869	2 310	-441	-19,1
5. Pitkäaikaistyöttömät	1 139	1 595	-456	-28,6
6. Ulkomaalaiset työttömät	238	357	-119	-33,3
E. TOIMEENTULOTURVA				
1. Työttömiä työttömyyskassojen jäseniä	2 123	2 551	-428	-16,8
II TOIMINTA KUUKAUDEN AIKANA				
1. Työttömät työnhakijat	4 896	5 942	-1 046	-17,6
2. Muut työnhakijat	4 925	4 742	183	3,9
1-2 Työnhakijat yhteensä	9 821	10 684	-863	-8,1
3. Kuukauden kaikki työpaikat	931	741	190	25,6
Kuukauden uudet työpaikat	561	394	167	42,4
Täyttyneet työpaikat	79	67	12	17,9
joista toimiston hakijalla täytt.	35	33	2	6,1
4. Alkaneet työttömyysjaksot	716	776	-60	-7,7
5. Päättyneet työttömyysjaksot	692	800	-108	-13,5
6. Uudet työllistämiset	49	54	-5	-9,3
7. Aloittanut työvoimakoulutuksen	5	18	-13	-72,2

Ulkomaalaisten yhteenvetotaulukko

ULKOMAALAISTEN TYÖLLISYYSTILANNE 2017 HEINÄKUUN LOPUSSA (I) JA
TOIMISTOJEN TOIMINTA HEINÄKUUN AIKANA (II)
ELY-KESKUS: KAINUU

I TILANNE KUUKAUDEN LOPUSSA	Heinä-17	Heinä-16	MUUTOS LKM.	MUUTOS %
A. TYÖNHAKIJAT				
1. Työttömät työnhakijat	238	357	-119	-33,3
joista kokoaikaisesti lomautetut
2. Lyhennetyllä työviikolla	0
3. Työssä olevat yhteensä	123	122	1	0,8
joista yleisillä työmarkkinoilla	107	105	2	1,9
joista työllistettynä	16	17	-1	-5,9
4. Työvoiman ulkopuolella	282	191	91	47,6
joista työllistymistä edist.palvelussa	47	89	-42	-47,2
joista koulutuksessa	204	80	124	155,0
1-4 Kaikki työnhakijat yhteensä	643	671	-28	-4,2
C. PALVELUISSA				
1. Valtiolle työllistetyt	0	0	0	0,0
2. Kuntiin työllistetyt
3. Yksityiselle sektorille työllistetyt	14	15	-1	-6,7
1-3 Työllistetyt yhteensä	17	18	-1	-5,6
4. Työvoimakoulutuksessa	130	40	90	225,0
5. Valmennuksessa
6. Työ-/koulutuskokeilussa	44	89	-45	-50,6
7. Vuorotteluvapaasijaisena
8. Kuntouttavassa työtoiminnassa
9. Omaehtoisessa opiskelussa	76	78	-2	-2,6
1-9 Palveluissa yhteensä	274	231	43	18,6
D. TYÖTTÖMYYDEN RAKENNE				
1. Työttömät naiset	129	217	-88	-40,6
2. Työttömät miehet	109	140	-31	-22,1
3. Alle 25-vuotiaat työttömät	40	52	-12	-23,1
4. Yli 50-vuotiaat työttömät	74	103	-29	-28,2
5. Pitkäaikaistyöttömät	36	46	-10	-21,7
E. TOIMEENTULOTURVA				
1. Työttömiä työttömyyskassojen jäseniä	45	58	-13	-22,4
II TOIMINTA KUUKAUDEN AIKANA				
1. Työttömät työnhakijat	262	400	-138	-34,5
2. Muut työnhakijat	387	277	110	39,7
1-2 Työnhakijat yhteensä	649	677	-28	-4,1
4. Alkaneet työttömyysjaksot	56	94	-38	-40,4
5. Päättyneet työttömyysjaksot	35	53	-18	-34,0
6. Uudet työllistämiset
7. Aloittanut työvoimakoulutuksen	..	0

Alueellinen taulukko

TYÖTTÖMÄT TYÖNHAKIJAT JA AVOIMET TYÖPAIKAT KUNNITTAIN 2017 HEINÄKUUN LOPUSSA
ELY-KESKUS: KAINUU

Kunta	Työvoima	Työttömät työnhakijat					Alle 20- vuotiaat	Alle 25- vuotiaat	Yli 50- vuotiaat	Pitkäaik. työttömät	Vamm. ja pitkäaik. sairaat	Avoimet työ- paikat
		Osuus-% työvoimasta	Yhteensä	Miehet	Naiset							
Hyrnsalmi	958	14,5	139	87	52	5	17	82	30	32	..	
Kajaani	17 359	13,5	2 350	1 265	1 085	126	504	772	597	334	335	
Kuhmo	3 711	14,7	544	310	234	11	41	300	174	75	23	
Paltamo	1 343	17,0	228	137	91	22	42	109	68	27	..	
Puolanka	1 074	13,1	141	87	54	6	19	72	29	23	194	
Ristijärvi	557	8,8	49	31	18	0	..	35	14	9	5	
Sotkamo	4 787	10,5	504	257	247	21	71	209	112	97	50	
Suomussalmi	3 403	14,5	493	288	205	11	35	290	115	94	22	
Yhteensä	33 192	13,4	4 448	2 462	1 986	202	733	1 869	1 139	691	636	

Tietoa sivustosta

Tällä sivustolla esitetään Kainuun ELY-keskuksen uusimman Työllisyyskatsauksen sisältö tilastointikohteiden mukaisesti jaoteltuna. Tämän Työllisyyskatsauksen pdf-versio sekä aikaisempien kuukausien katsaukset löytyvät oikealla olevan linkin kautta.

Työllisyyskatsaus perustuu TEM:n Työnvälitystilaston tietoihin. Työnvälitystilasto kerää tietoja Työ- ja elinkeinotoimistoihin (TE-toimistoihin) ilmoittautuneista työnhakijoista kuten työttömistä työnhakijoista, hallinnon palveluista sekä TE-toimistoihin ilmoitetuista avoimista työpaikoista. Tiedot kerätään TE-toimistojen asiakaspalvelurekisteristä (URA). Siten Työnvälitystilaston tiedot ovat täysin rekisteripohjaisia.

Tilasto kattaa kaikki edellä mainittuihin ryhmiin kuuluvat henkilöt, palvelut ja avoimet työpaikat, jotka ovat rekisteröitynä tilastointikaudella kyseisessä rekisterissä erikseen määriteltujen luokittelijoiden ja muuttujien mukaisesti.

Työllisyyskatsauksen tekstissä on kausivaihtelun vuoksi vertailu edellisen vuoden vastaavaan kuukauteen. Katsauksen kuvat sisältävät tiedot myös taulukkomuodossa. Kunkin kuukauden Työllisyyskatsaus julkistetaan seuraavan kuukauden loppupuolella etukäteen vahvistettujen julkistamispäivien mukaisesti.

Merkkien selitykset:

. tieto on epälooginen esitettäväksi

.. tietoa ei ole saatu, se on liian epävarma esitettäväksi tai se on salassapitosäännön alainen

Lisätietoja:

- Työnvälitystilasto Internetissä: <http://www.tem.fi/tyollisyyskatsaus-ja-tyonvalitystilasto>
- Työnvälitystilaston kuvaus ja laatuseloste: <http://www.tem.fi/tilaston-julkistamispivat-kuvaus-ja-laatuseloste>
- Työnvälitystilaston keskeisimmät tiedot löytyvät TEM:n ToimialaOnline -tilastopalvelusta: <http://www.toimialaonline.fi> polkua: Tilastokanta--Työmarkkinat--Työnvälitystilasto.
- Työnvälitystilaston tietoja on myös Työpoliittisen aikakauskirjan tilasto-osuudessa: <http://www.tem.fi/tyopoliittinen-aikakauskirja>
- TEM:n ja Tilastokeskuksen kuukausittainen yhteisjulkistus: <http://www.tilastokeskus.fi/til/tyti/tie.html>
- TEM:n Työnvälitystilaston ja Tilastokeskuksen työvoimatutkimuksen lukujen eroista löytyy lisätietoja osoitteesta: http://www.tilastokeskus.fi/til/tyti/tyti_2015-04-28_men_001.html

Viittausohje: Suomen virallinen tilasto (SVT): Työ- ja elinkeinoministeriö, Työnvälitystilasto. 201V:KK, Kainuun Työllisyyskatsaus, XXXXkuu 201V. Kajaani: Elinkeino-, liikenne- ja ympäristökeskus (viitattu pvm). Saantitapa: <http://www.temtyollisyyskatsaus.fi/Kainuu.aspx>

Yhteystiedot

Kainuun Elinkeino-, liikenne- ja ympäristökeskus

Yritys- ja työvoimapalvelut -yksikkö

Osmo Ohtonen, 0295 023 576

S-posti: etunimi.sukunimi(at)ely-keskus.fi

<http://www.ely-keskus.fi/kainuu>**Kainuun työ- ja elinkeinotoimisto**

Tiina Veijola, 0295 039 116

S-posti: etunimi.sukunimi(at)te-toimisto.fi

<http://www.temtyollisyyskatsaus.fi/kainuu.aspx>