



Elinkeino-, liikenne- ja
ympäristökeskus



TE-palvelut
tjänster | services



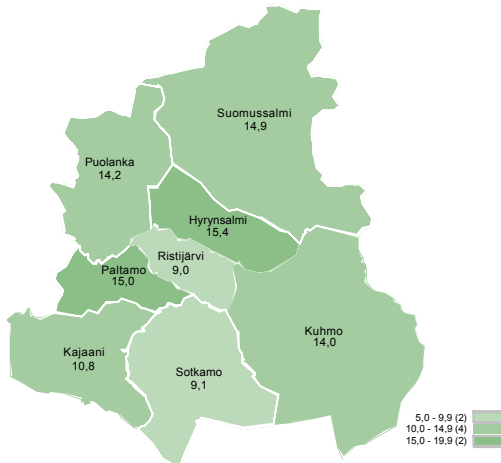
KAINUU

Työllisyyskatsaus

Lokakuu 2017

Myönteinen suunta työmarkkinoilla jatkuu

Työttömien työnhakijoiden osuus työvoimasta kunnittain



TEM Työnvälitystilasto / Työ- ja elinkeinoministeriö, Työnvälitystilasto

Kainuun työttömyys laski lokakuun lopussa 555:llä. Näistä 322 oli yli 50-vuotiaita. Lyhennettyä työviikkoa tehtiin vähemmän kuin vuosi sitten ja myös lomautettuja oli vähemmän. Naisten työttömyys laski miesten työttömyyttä nopeammin. Suhteessa muuhun maahan Kainuun työttömyyden laskuvauhti on hieman hiipunut. Silti työttömiä oli 12,5 % viime vuotta vähemmän.

Kainuussa oli kuukauden lopussa työttömiä työnhakijoita 3 892. TE-toimiston asiakkaina olevien työttömien osuus työvoimasta oli 11,7 %. Työttömyys laski Kehys-Kainuussa Kajaanin seutukuntaa nopeammin.

Huolimatta siitä, että työmarkkinoilla ilmenee pulaa joidenkin alojen työvoimasta, vain 21 % työvoimaa palkankeista yrityksistä ja työnantajista oli kokenut rekrytoinnissa ongelmia vuoden kolmannella neljänneksellä.

Koko maassa oli kuukauden lopussa työttömiä yhteensä 272 392, mikä on 17 % vähemmän kuin vuosi sitten. Koko maan työttömyysaste oli 10,4 %.

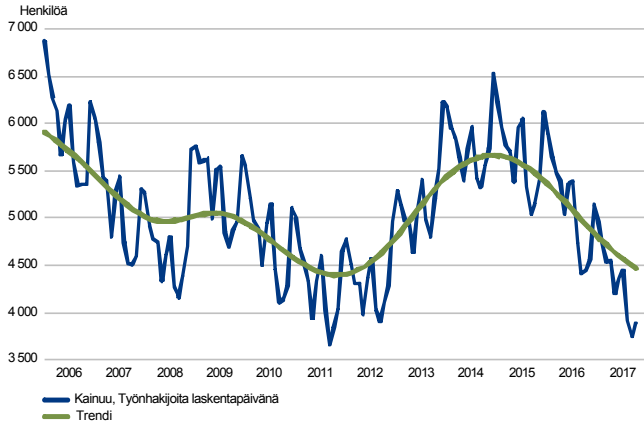
Tiedot perustuvat työ- ja elinkeinoministeriön työnvälitystilastoihin.

Trendit:

- Kainuun työttömyys on laskenut nyt yhdenjaksoisesti yli kaksi vuotta
- Kasvanut työvoiman kysyntä aiheuttaa joillakin aloilla työvoimapulaa
- Pitkäaikaistyöttömiä on neljännes vähemmän kuin viime vuonna
- Ristijärvellä ei ole yhtään alle 20-vuotiasta työttömänä
- Kajaanissa on 66 % koko maakunnan nuorista työttömistä
- TE-toimiston asiakkaista kolmannes on työssä olevia

Työttömät työnhakijat

TYÖTTÖMÄT TYÖNHAKIJAT KUUKAUSITTAIN JA TRENDI
Kainuu



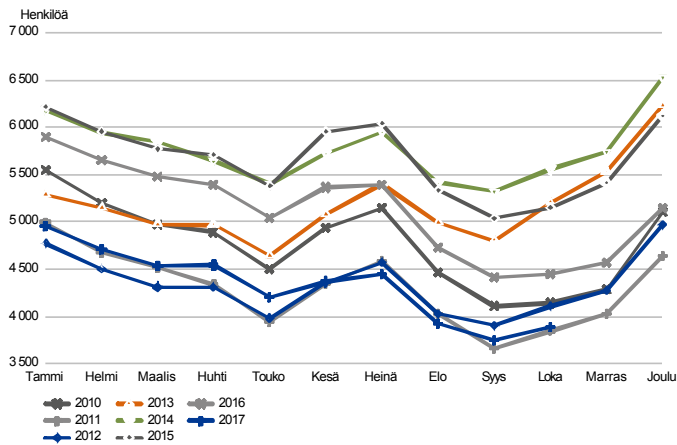
Kainuussa työttömiä 3 892

Työttömyys laski vuositasolla 555:llä lokakuun lopussa. Normaalin kausivaihtelun mukaisesti työttömyys kääntyi syyskuusta hieman nousuun, mutta taso on edelleen selvästi alempana kuin vuosi sitten samaan aikaan.

TE-toimistoon ilmoittautuneita työttömiä työnhakijoita oli 11,7 % työvoimasta. Koko maassa luku oli 10,4 %.

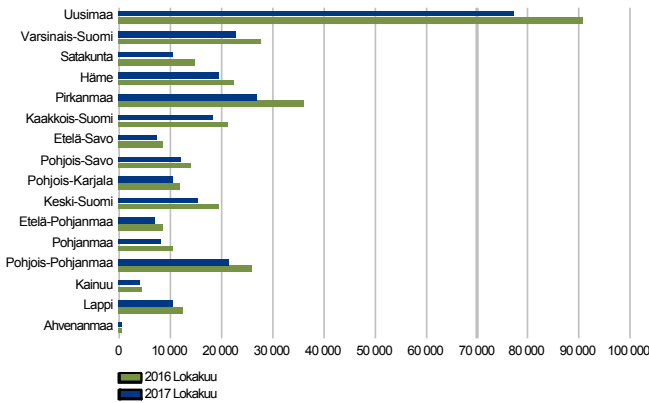
Vuositasolla työttömyys on laskenut Kainuussa yhtäjaksoisesti 2015 elokuusta lähtien ja pitkäaikaistyöttömyys lokakuusta 2016.

TYÖTTÖMÄT TYÖNHAKIJAT, KUUKAUSIVERTAILU
Kainuu



Työttömät työnhakijat seutukunnittain

TYÖTTÖMÄT TYÖNHAKIJAT
ELY-keskuksittain



TEM Työnvälitystilasto / Työ- ja elinkeinoministeriö, Työnvälitystilasto

Työttömyyden lasku nopeutuu koko maassa

Työttömyyden lasku nopeutui lokakuussa niin, että jo neljällä ELY-alueella työttömiä oli yli 20 % vähemmän kuin vuosi sitten. Nopeinta lasku oli Satakunnassa (-27,5 %), Pirkanmaalla (-25,2 %), Keski-Suomessa (-21,3 %) ja Pohjanmaalla (-20,4 %).

Kainuun TE-toimistossa oli kuukauden lopussa 3 892 työtöntä työnhakijaa, mikä on 12,5 % ja 555 työtöntä vähemmän kuin vuosi sitten.

Koko maassa työttömiä työnhakijoita oli 272 392 ja TE-toimistossa asiakkaina olevien työttömien työnhakijoiden osuus työvoimasta 10,4 %. Kainuussa vastaava osuus oli 11,7 %.

Kehys-Kainuussa työttömyys laski nopeammin (-15 %) kuin Kajaanin seutukunnassa (-11 %). Kehys-Kainuun työttömyysaste oli 14,5 % ja Kajaanin seutukunnassa 10,7 %.

Kuukauden lopussa Kainuun TE-toimistossa oli avoinna 484 työpaikkaa, joka on 44 % enemmän kuin viime vuonna samaan aikaan. Lähes 90 % avoimista työpaikoista oli Kajaanin seutukunnan alueella.

Työttömät työnhakijat ja avoimet työpaikat TE-toimistossa seutukunnittain

Seutukunta	Työttömät työnhakijat		Muutos		Työttömistä työnhakijoista lomautetut		Työttömien työnhakijoiden osuus työvoimasta		Avoimet työpaikat		Muutos	
	Loka 2017	Syys 2017	Loka 2016	Loka 2017	Loka 2016	Loka 2017	Loka 2017	Loka 2017	Loka 2016	Loka 2017	Loka 2016	Loka 2017
Kehys-Kainuu	1 328	1 220	1 563	-235	-15	84	14,5	51	54	55	-4	-7
Kajaani	2 564	2 524	2 884	-320	-11	80	10,7	433	434	280	153	55
Kainuu	3 892	3 744	4 447	-555	-12	164	11,7	484	488	335	149	44

Työttömät työnhakijat kunnittain

Työttömyys laski vuositasolla kaikissa Kainuun kunnissa, vaikka työttömiä olikin koko Kainuussa normaalin kausivaihtelun mukaisesti hieman syyskuuta enemmän. Kuhmossa ja Sotkamossa työttömyys pysyi vielä syyskuun lukuja alempana.

Ristijärven ja Sotkamon työttömyysaste alitti valtakunnallisen keskiarvon (10,4 %). Korkein työttömyysaste oli Hyrynsalmen 15,4 %.

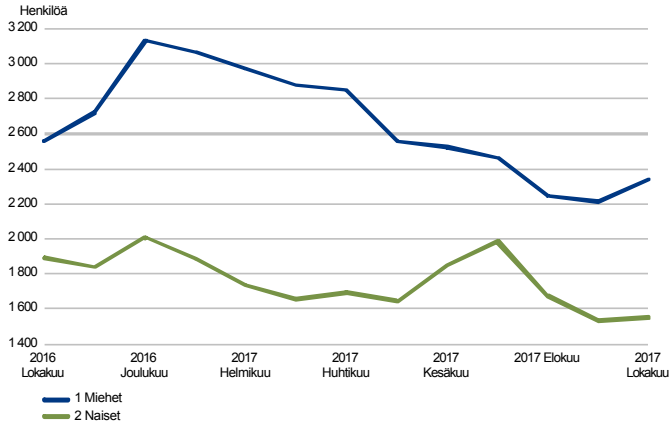
TE-toimistossa oli kuukauden lopussa avoimia työpaikkoja 484. Näistä yhteensä 87 % oli Kajaanissa (362) ja Sotkamossa (62).

Työttömät työnhakijat ja avoimet työpaikat TE-toimistossa kunnittain

Kunta	Työttömät työnhakijat		Muutos		Työttömistä työnhakijoista lomautetut		Työttömien työnhakijoiden osuus työvoimasta		Avoimet työpaikat		Muutos	
	Loka 2017	Syys 2017	Loka 2016	Loka 2017 Loka 2016	Loka 2017	työn- hakijoista lomautetut	Loka 2017	Syys 2017	Loka 2017	Syys 2017	Loka 2016	Loka 2017 Loka 2016
	Työttömät työnhakijat		Muutos		Työttömistä työnhakijoista lomautetut		Työttömien työnhakijoiden osuus työvoimasta		Avoimet työpaikat		Muutos	
Hyrynsalmi	148	132	161	-13	-8	12	15,4	10	9	8	2	25
Kajaani	1 876	1 844	2 108	-232	-11	49	10,8	362	365	231	131	57
Kuhmo	519	520	656	-137	-21	36	14,0	24	25	29	-5	-17
Paltamo	202	199	211	-9	-4	..	15,0	7	10
Puolanka	153	133	154	-1	-1	8	14,2	6	6	5	1	20
Ristijärvi	50	41	63	-13	-21	..	9,0
Sotkamo	436	440	502	-66	-13	23	9,1	62	55	45	17	38
Suomussalmi	508	435	592	-84	-14	28	14,9	11	14	13	-2	-15
Kainuu	3 892	3 744	4 447	-555	-12	164	11,7	484	488	335	149	44

Työttömät työnhakijat sukupuolen ja ikäryhmän mukaan

TYÖTTÖMÄT TYÖNHAKIJAT SUKUPUOLEN MUKAAN
Kainuu



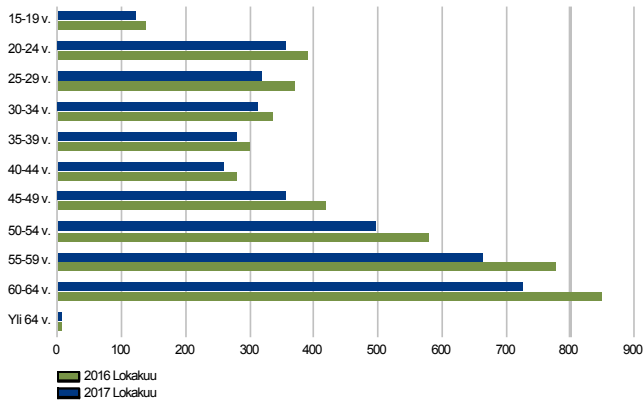
TEM Työnvälitystilasto / Työ- ja elinkeinoministeriö, Työnvälitystilasto

Naisten työttömyys laski nopeammin kuin miesten

Naisten työttömyys laski vuositasona selvästi enemmän kuin miehillä. Naisia oli työttöminä työnhakijoina 18 % ja miehiä 9 % vähemmän kuin vuosi sitten.

Miesten työttömyys laski vuoden aikana 218:llä ja naisten 337:lla. Lokakuun lopussa työttömistä työnhakijoista miehiä oli 2 339 ja naisia 1 553.

TYÖTTÖMÄT TYÖNHAKIJAT IKÄRYHMÄN MUKAAN
Kainuu



TEM Työnvälitystilasto / Työ- ja elinkeinoministeriö, Työnvälitystilasto

Työttömyys laskin eniten vanhemmissa ikäryhmissä

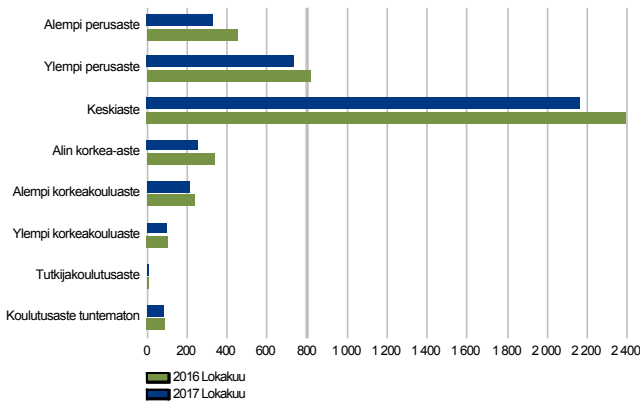
Työttömyys laski vuositasona eniten (-15 %) yli 50-vuotiailla. Yli 50-vuotiaita työttömiä työnhakijoita oli lokakuun lopussa 322 vähemmän kuin vuosi sitten samaan aikaan.

Pienissä kunnissa nuoria on vähän työttöminä. Ristijärvellä ei ollut enää yhtään alle 20-vuotiasta nuorta työttömänä ja alle 25-vuotiaitakin on vähemmän kuin viisi. Hyrynsalmella ja Paltamossa on kummassakin alle 20-vuotiaita työttömänä vähemmän kuin viisi.

Nuorisotyöttömyys keskittyy Kajaaniin, jossa alle 25-vuotiaiden osuus koko Kainuun nuorista työttömistä on 66 %. Nuorten TE-toimistossa asiakkaina olevien työttömien osuus työvoimasta oli kuukauden lopussa 16 % ja se vaihteli Ristijärven 8 prosentista Puolangan 22 prosenttiin.

Työttömät työnhakijat koulutusasteen ja ammattiryhmän mukaan

TYÖTTÖMÄT TYÖNHAKIJAT KOULUTUSASTEITTAIN
Kainuu



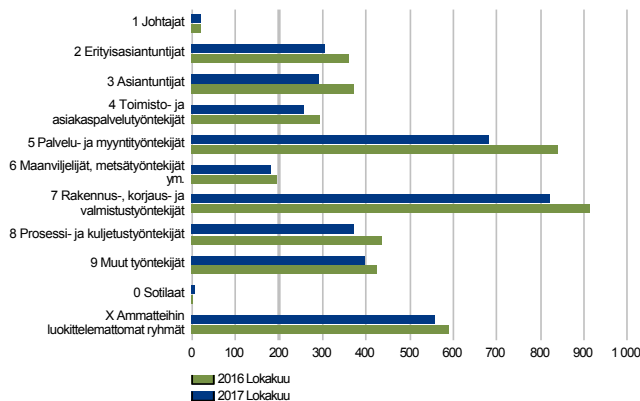
TEM Työnvälitystilasto / Työ- ja elinkeinoministeriö, Työnvälitystilasto

Työttömyys laskee edelleen nopeimmin alemmilla koulutusasteilla

Työttömyys laski suhteellisesti nopeimmin alemmilla koulutusasteilla, alemmalla perusasteella (-26 %) ja alimmalla korkea-asteella (-24 %). Lukumääräisesti eniten työttömyys laski keskiasteen koulutuksen saaneilla, joita oli 236 viime vuotista vähemmän.

Kainuun TE-toimistoon ilmoittautuneista työttömistä työnhakijoista 70 prosentilla on vähintään keskiasteen koulutus ja keskiasteen koulutus on yleisin (56%).

TYÖTTÖMÄT TYÖNHAKIJAT AMMATTIRYHMITÄIN
Kainuu



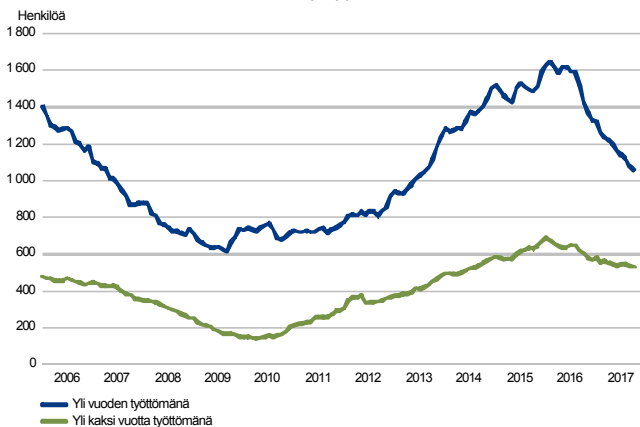
TEM Työnvälitystilasto / Työ- ja elinkeinoministeriö, Työnvälitystilasto

Työttömyyden laski eniten asiantuntijatehtävissä

Asiantuntijatehtävissä työskenteleviä oli työttöminä lokakuun lopussa viidennes vähemmän kuin viime vuonna samaan aikaan.

Lukumääräisesti eniten oli laskenut palvelu- ja myyntityöntekijöiden (-159).

PITKÄAIKAISTYÖTTÖMÄT KUUKAUDEN LOPUSSA
Kainuu



TEM Työnvälitystilasto / Työ- ja elinkeinoministeriö, Työnvälitystilasto

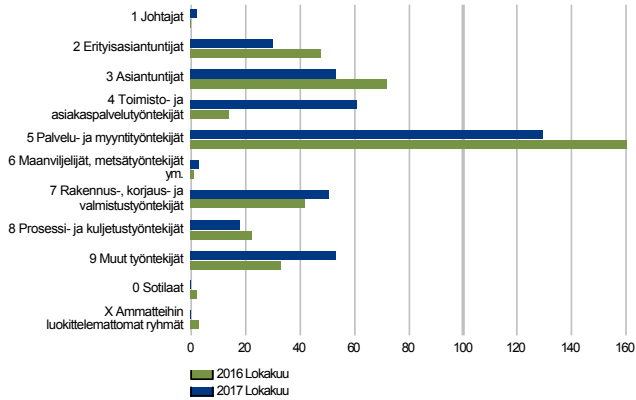
Pitkäaikaistyöttömiä lähes neljännes vähemmän kuin vuosi sitten

Pitkäaikaistyöttömyys laskee edelleen muuta työttömyyttä nopeammin. Lokakuun lopussa yli vuoden yhdenjaksoisesti työttömänä olleita oli neljännes vähemmän kuin vuosi sitten. Kuukauden lopussa yli vuoden työttömänä olleita oli 361 vähemmän kuin viime vuonna ja heitä oli 1 059. Yli kaksi vuotta työttömänä olleiden määrä väheni 72:lla ja heitä oli kuukauden lopussa 532.

Pitkäaikaistyöttömistä oli miehiä 61 % ja naisia 39 %. Yli 50-vuotiaiden osuus oli 70 % ja suurimman ryhmän muodostavat yli 60-vuotiaat, joiden osuus oli 40 %. Alle 30-vuotiaista seitsemällä prosentilla työttömyys oli kestänyt yli vuoden.

Avoimet työpaikat

UUDET AVOIMET TYÖPAIKAT
Kainuu



TEM Työnvälitystilasto / Työ- ja elinkeinoministeriö, Työnvälitystilasto

Lokakuussa oli tarjolla toimisto- ja asiakaspalvelutyötä tavallista enemmän

Lokakuun tilastoista nousee esille toimisto- ja asiakaspalvelutyön viimevuotista selvästi suurempi kysyntä. Uusia avoimia työpaikkoja tuli näihin tehtäviin nelinkertainen määrä viime vuoteen verrattuna.

Yhteensä uusia avoimia työpaikkoja ilmoitettiin TE-toimistoon 400.

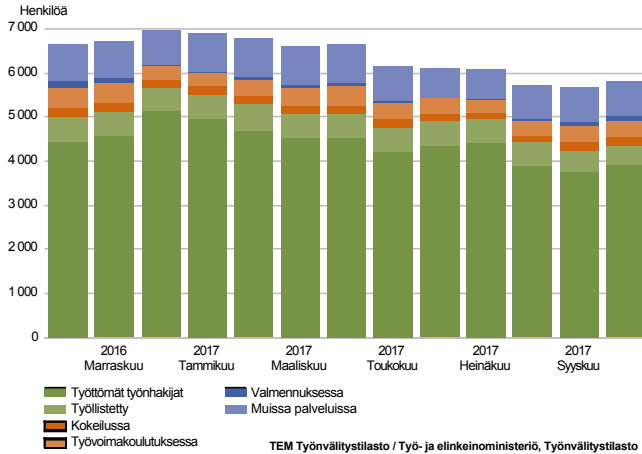
Yksittäisistä ammattiryhmistä eniten kysyntää oli palvelutyöntekijöistä (63), terveydenhuollon erityisasiantuntijoista (49) sekä muista toimisto- ja asiakaspalvelutyöntekijöistä (45).

Kuukauden aikana oli avoinna yhteensä 870 työpaikkaa ja kuukauden viimeisenä päivänä 484 työpaikkaa.

Ero kuukauden uusien (400) ja kuukauden lopun (484) työpaikatiedoissa selittyy sillä, että kuukauden uusien työpaikkojen kohdalla on kyse koko kuukauden aikana avoimiksi tulleista, uusista työpaikoista ja kuukauden lopun tilanne kuvaa yhden päivän poikkileikkaustietoa.

Palvelut

LAAJA TYÖTTÖMYYS
Kainuu



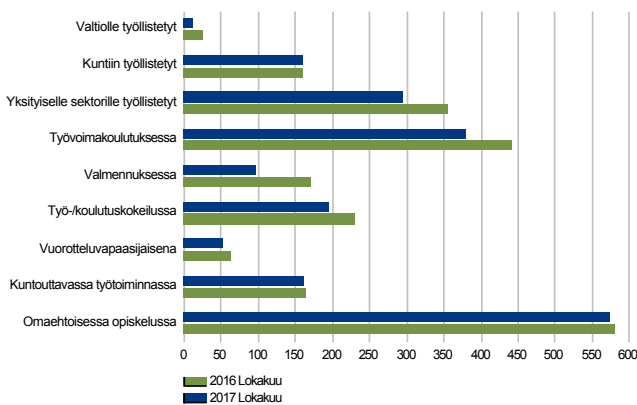
Suurin muutos edelleen laskeva työttömyys

Kainuussa oli lokakuun lopussa työttömiä työnhakijoita ja erilaisissa työvoimapalveluissa olevia asiakkaita yhteensä 5 818 (ns. laaja työttömyys).

Tämä laaja työttömyys on laskenut vuoden aikana 820:lla. Työttömiä oli 555 vähemmän kuin vuosi sitten. Työvoimapalveluissa oli kuukauden lopussa asiakkaita 265 viime vuotista vähemmän.

Palkkatuella työllistettyjä oli kuukauden lopussa 469, työvoimakoulutuksessa 380, kokeiluissa 194, valmennuksessa 96 ja muissa palveluissa 787.

PALVELUISSA
Kainuu



Lähes kolmannes omaehtoisessa opiskelussa

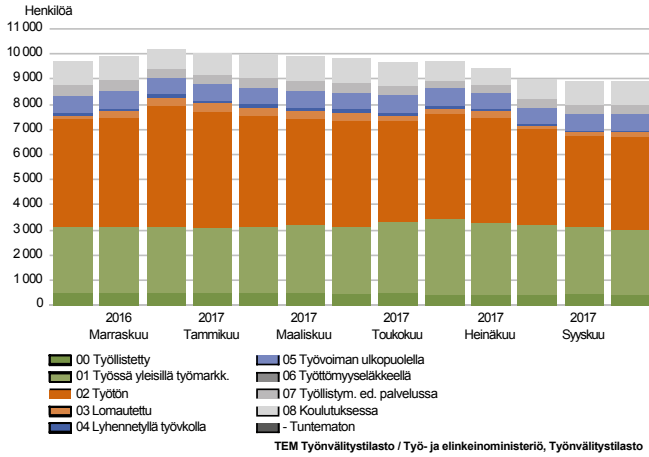
TE-toimiston asiakkaista oli lokakuun lopussa erilaisissa palveluissa yhteensä 1 926 henkilöä. Lähes puolet heistä oli opiskelemassa, joko työvoimakoulutuksessa (380) tai omaehtoisessa opiskelussa (574).

Palkkatuella kunta- ja yksityissektorilla sekä valtiolle työllistettyinä oli kuukauden lopussa yhteensä 469 henkilöä.

Aktivointiaste oli lokakuussa 33 %. Aktivointiasteella tarkoitetaan aktiivisten työvoimapolitiittisten palveluiden piirissä olevien prosentiosuutta työttömien työnhakijoiden ja palveluiden piirissä olevien summasta.

Aktiivisten palveluiden piiriin luetaan palkkatuilla työllistetyt, työvoimakoulutuksessa ja valmennuksessa olevat, työttömyysetuudella omaehtoisesti opiskelevat ja kuntouttavassa työtoiminnassa olevat.

Kaikki työnhakijat

TYÖNHAKIJAT RYHMITTÄIN
Kainuu

Kolmannes TE-toimiston asiakkaista työssä olevia työnhakijoita

Kainuun TE-toimistossa oli lokakuun lopussa yhteensä 8 939 työnhakijaa. Kaikkien työnhakijoiden määrä on laskenut vuodessa 790:lla. TE-toimiston asiakkaista kolmannes (2 984) on työssä joko avoimilla työmarkkinoilla tai työllistettynä palkkatuella.

Vuosi sitten työnhakijoita oli yhteensä 9 729. Suurimmat muutokset vuoden aikana ovat tapahtuneet työttömien (-537) ja työllistymistä edistävien palvelujen (-74) ryhmässä.

Yhteenvetotaulukko

TYÖLLISYYSTILANNE 2017 LOKAKUUN LOPUSSA (I) JA
TOIMISTOJEN TOIMINTA LOKAKUUN AIKANA (II)
ELY-KESKUS: KAINUU

I TILANNE KUUKAUDEN LOPUSSA	Loka-17	Loka-16	MUUTOS LKM.	MUUTOS %
A. TYÖNHAKIJAT				
1. Työttömät työnhakijat	3 892	4 447	-555	-12,5
joista kokoaikaisesti lomautetut	164	182	-18	-9,9
2. Lyhennetyllä työviikolla	76	100	-24	-24,0
3. Työssä olevat yhteensä	2 984	3 123	-139	-4,5
joista yleisillä työmarkkinoilla	2 571	2 637	-66	-2,5
joista työllistettynä	413	486	-73	-15,0
4. Työvoiman ulkopuolella	1 987	2 058	-71	-3,4
joista työllistymistä edist.palvelussa	402	476	-74	-15,5
joista koulutuksessa	918	940	-22	-2,3
1-4 Kaikki työnhakijat yhteensä	8 939	9 728	-789	-8,1
B. TYÖVOIMAN KYSYNTÄ				
1. Avoimet työpaikat yhteensä	484	335	149	44,5
joista yli kuukauden avoinna olleet	226	151	75	49,7
joista yli 2 kuukautta avoinna olleet	123	61	62	101,6
C. PALVELUISSA				
1. Valtiolle työllistetyt	13	26	-13	-50,0
2. Kuntiin työllistetyt	160	159	1	0,6
3. Yksityiselle sektorille työllistetyt	296	355	-59	-16,6
1-3 Työllistetyt yhteensä	469	540	-71	-13,1
4. Työvoimakoulutuksessa	380	443	-63	-14,2
5. Valmennuksessa	96	170	-74	-43,5
6. Työ-/koulutuskokeilussa	194	230	-36	-15,7
7. Vuorotteluvapaasijaisena	52	64	-12	-18,7
8. Kuntouttavassa työtoiminnassa	161	164	-3	-1,8
9. Omaehtoisessa opiskelussa	574	580	-6	-1,0
1-9 Palveluissa yhteensä	1 926	2 191	-265	-12,1
D. TYÖTTÖMYYDEN RAKENNE				
1. Työttömät naiset	1 553	1 890	-337	-17,8
2. Työttömät miehet	2 339	2 557	-218	-8,5
3. Alle 25-vuotiaat työttömät	478	528	-50	-9,5
4. Yli 50-vuotiaat työttömät	1 891	2 213	-322	-14,6
5. Pitkäaikaistyöttömät	1 059	1 420	-361	-25,4
6. Ulkomaalaiset työttömät	148	193	-45	-23,3
E. TOIMEENTULOTURVA				
1. Työttömiä työttömyyskassojen jäseniä	1 959	2 329	-370	-15,9
II TOIMINTA KUUKAUDEN AIKANA				
1. Työttömät työnhakijat	4 543	5 109	-566	-11,1
2. Muut työnhakijat	4 722	4 881	-159	-3,3
1-2 Työnhakijat yhteensä	9 265	9 990	-725	-7,3
3. Kuukauden kaikki työpaikat	870	746	124	16,6
Kuukauden uudet työpaikat	400	397	3	0,8
Täyttyneet työpaikat	68	97	-29	-29,9
joista toimiston hakijalla täytt.	44	46	-2	-4,3
4. Alkaneet työttömyysjaksot	1 012	955	57	6,0
5. Päättyneet työttömyysjaksot	901	887	14	1,6
6. Uudet työllistämiset	41	88	-47	-53,4
7. Aloittanut työvoimakoulutuksen	120	90	30	33,3

Ulkomaalaisten yhteenvetotaulukko

ULKOMAALAISTEN TYÖLLISYYSTILANNE 2017 LOKAKUUN LOPUSSA (I) JA
TOIMISTOJEN TOIMINTA LOKAKUUN AIKANA (II)
ELY-KESKUS: KAINUU

I TILANNE KUUKAUDEN LOPUSSA	Loka-17	Loka-16	MUUTOS LKM.	MUUTOS %
A. TYÖNHAKIJAT				
1. Työttömät työnhakijat	148	193	-45	-23,3
joista kokoaikaisesti lomautetut
2. Lyhennetyllä työviikolla	0	0	0	0,0
3. Työssä olevat yhteensä	120	122	-2	-1,6
joista yleisillä työmarkkinoilla	103	101	2	2,0
joista työllistettynä	17	21	-4	-19,0
4. Työvoiman ulkopuolella	365	352	13	3,7
joista työllistymistä edist.palvelussa	38	50	-12	-24,0
joista koulutuksessa	304	284	20	7,0
1-4 Kaikki työnhakijat yhteensä	633	667	-34	-5,1
C. PALVELUISSA				
1. Valtiolle työllistetyt	0	0	0	0,0
2. Kuntiin työllistetyt	6	8	-2	-25,0
3. Yksityiselle sektorille työllistetyt	13	13	0	0,0
1-3 Työllistetyt yhteensä	19	21	-2	-9,5
4. Työvoimakoulutuksessa	140	153	-13	-8,5
5. Valmennuksessa	8	5	3	60,0
6. Työ-/koulutuskokeilussa	27	46	-19	-41,3
7. Vuorotteluvapaasijaisena
8. Kuntouttavassa työtoiminnassa	7
9. Omaehtoisessa opiskelussa	167	152	15	9,9
1-9 Palveluissa yhteensä	369	379	-10	-2,6
D. TYÖTTÖMYYDEN RAKENNE				
1. Työttömät naiset	90	125	-35	-28,0
2. Työttömät miehet	58	68	-10	-14,7
3. Alle 25-vuotiaat työttömät	5	8	-3	-37,5
4. Yli 50-vuotiaat työttömät	67	86	-19	-22,1
5. Pitkäaikaistyöttömät	23	46	-23	-50,0
E. TOIMEENTULOTURVA				
1. Työttömiä työttömyyskassojen jäseniä	35	45	-10	-22,2
II TOIMINTA KUUKAUDEN AIKANA				
1. Työttömät työnhakijat	198	241	-43	-17,8
2. Muut työnhakijat	442	431	11	2,6
1-2 Työnhakijat yhteensä	640	672	-32	-4,8
4. Alkaneet työttömyysjaksot	61	37	24	64,9
5. Päättyneet työttömyysjaksot	63	55	8	14,5
6. Uudet työllistämiset
7. Aloittanut työvoimakoulutuksen	40	13	27	207,7

Alueellinen taulukko

TYÖTTÖMÄT TYÖNHAKIJAT JA AVOIMET TYÖPAIKAT KUNNITTAIN 2017 LOKAKUUN LOPUSSA
ELY-KESKUS: KAINUU

Kunta	Työvoima	Työttömät työnhakijat							Vamm. ja pitkäaik. sairaat	Avoimet työ- paikat	
		Osuus-% työvoimasta	Yhteensä	Miehet	Naiset	Alle 20- vuotiaat	Alle 25- vuotiaat	Yli 50- vuotiaat			Pitkäaik. työttömät
Hyrnsalmi	958	15,4	148	102	46	..	14	99	30	25	10
Kajaani	17 359	10,8	1 876	1 111	765	75	317	745	553	311	362
Kuhmo	3 711	14,0	519	297	222	9	37	310	158	70	24
Paltamo	1 343	15,0	202	121	81	..	13	107	61	33	7
Puolanka	1 074	14,2	153	107	46	7	15	85	28	21	6
Ristijärvi	557	9,0	50	40	10	0	..	32	13	12	..
Sotkamo	4 787	9,1	436	262	174	16	45	205	104	86	62
Suomussalmi	3 403	14,9	508	299	209	8	33	308	112	81	11
Yhteensä	33 192	11,7	3 892	2 339	1 553	122	478	1 891	1 059	639	484

Tietoa sivustosta

Tällä sivustolla esitetään Kainuun ELY-keskuksen uusimman Työllisyyskatsauksen sisältö tilastointikohteiden mukaisesti jaoteltuna. Tämän Työllisyyskatsauksen pdf-versio sekä aikaisempien kuukausien katsaukset löytyvät oikealla olevan linkin kautta.

Työllisyyskatsaus perustuu TEM:n Työnvälitystilaston tietoihin. Työnvälitystilasto kerää tietoja Työ- ja elinkeinotoimistoihin (TE-toimistoihin) ilmoittautuneista työnhakijoista kuten työttömistä työnhakijoista, hallinnon palveluista sekä TE-toimistoihin ilmoitetuista avoimista työpaikoista. Tiedot kerätään TE-toimistojen asiakaspalvelurekisteristä (URA). Siten Työnvälitystilaston tiedot ovat täysin rekisteripohjaisia.

Tilasto kattaa kaikki edellä mainittuihin ryhmiin kuuluvat henkilöt, palvelut ja avoimet työpaikat, jotka ovat rekisteröitynä tilastointikaudella kyseisessä rekisterissä erikseen määriteltujen luokittelijoiden ja muuttujien mukaisesti.

Työllisyyskatsauksen tekstissä on kausivaihtelun vuoksi vertailu edellisen vuoden vastaavaan kuukauteen. Katsauksen kuviot sisältävät tiedot myös taulukkomuodossa. Kunkin kuukauden Työllisyyskatsaus julkistetaan seuraavan kuukauden loppupuolella etukäteen vahvistettujen julkistamispäivien mukaisesti.

Merkkien selitykset:

. tieto on epälooginen esitettäväksi

.. tietoa ei ole saatu, se on liian epävarma esitettäväksi tai se on salassapitosäännön alainen

Lisätietoja:

- Työnvälitystilasto Internetissä: <http://www.tem.fi/tyollisyyskatsaus-ja-tyonvalitystilasto>
- Työnvälitystilaston kuvaus ja laatuseloste: <http://www.tem.fi/tilaston-julkistamispivat-kuvaus-ja-laatuseloste>
- Työnvälitystilaston keskeisimmät tiedot löytyvät TEM:n ToimialaOnline -tilastopalvelusta: <http://www.toimialaonline.fi> polkua: Tilastokanta--Työmarkkinat--Työnvälitystilasto.
- Työnvälitystilaston tietoja on myös Työpoliittisen aikakauskirjan tilasto-osuudessa: <http://www.tem.fi/tyopoliittinen-aikakauskirja>
- TEM:n ja Tilastokeskuksen kuukausittainen yhteisjulkistus: <http://www.tilastokeskus.fi/til/tyti/tie.html>
- TEM:n Työnvälitystilaston ja Tilastokeskuksen työvoimatutkimuksen lukujen eroista löytyy lisätietoja osoitteesta: http://www.tilastokeskus.fi/til/tyti/tyti_2015-04-28_men_001.html

Viittausohje: Suomen virallinen tilasto (SVT): Työ- ja elinkeinoministeriö, Työnvälitystilasto. 201V:KK, Kainuun Työllisyyskatsaus, XXXXKuu 201V. Kajaani: Elinkeino-, liikenne- ja ympäristökeskus (viitattu pvm). Saantitapa: <http://www.temtyollisyyskatsaus.fi/Kainuu.aspx>

Yhteystiedot

Kainuun Elinkeino-, liikenne- ja ympäristökeskus

Yritys- ja työvoimapalvelut -yksikkö

Osmo Ohtonen, 0295 023 576

S-posti: etunimi.sukunimi(at)ely-keskus.fi

<http://www.ely-keskus.fi/kainuu>**Kainuun työ- ja elinkeinotoimisto**

Tiina Veijola, 0295 039 116

S-posti: etunimi.sukunimi(at)te-toimisto.fi

<http://www.temtyollisyyskatsaus.fi/kainuu.aspx>