



Elinkeino-, liikenne- ja  
ympäristökeskus



TE-palvelut  
tjänster | services

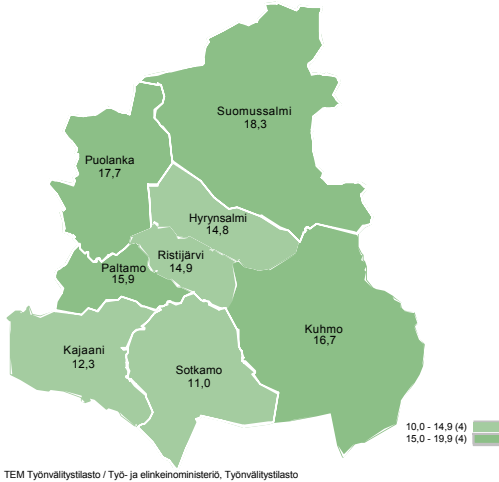
KAINUU

# Työllisyyskatsaus

Maaliskuu 2017

# Pitkäaikaistyöttömyys laskee kokonaistyöttömyyttäkin nopeammin

Työttömien työnhakijoiden osuus työvoimasta kunnittain



Maaliskuun työllisyystilanne on Kainuussa hyvin helmikuun kaltainen. Kokonaistyöttömyys laskee koko maan nopeinta vauhtia ja pitkäaikaistyöttömyys sitäkin nopeammin. Pitkäaikaistyöttömyys on vähentynyt jo puoli vuotta ja maaliskuussa se väheni 24 % vuoden takaisesta. Kainuun kokonaistyöttömyys laski vuositasolla 17 %.

Työvoiman kysynnässä on edelleen vahvaa koko Kainuussakin, mutta erityisesti Kehys-Kainuussa ja Kuhmossa.

Maaliskuun lopussa työttömiä oli lähes tuhat vähemmän kuin vuosi sitten. Kainuun TE-toimistossa oli kuukauden lopussa 4 535 työtöntä työnhakijaa. TE-toimiston asiakkaina olevien työttömien osuus työvoimasta oli 13,7 %.

Koko maassa oli maaliskuun lopussa työttömiä yhteensä 317 000, mikä on 10 % vähemmän kuin vuosi sitten. Koko maassa työttömyysaste oli 12,1 %. Työttömyys laski kaikilla alueilla.

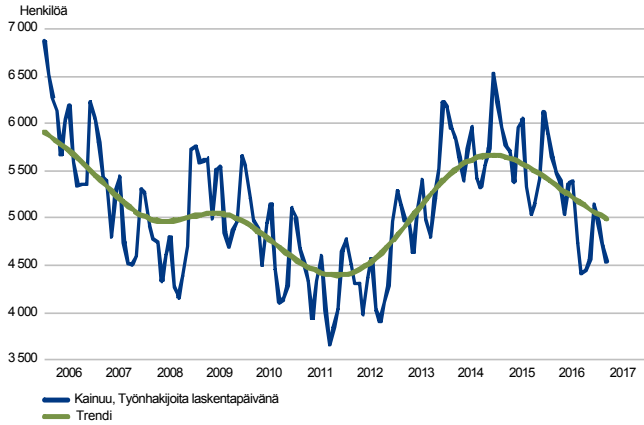
Tiedot perustuvat työ- ja elinkeinoministeriön työnvälitystilastoihin.

## Trendit:

- Pitkäaikaistyöttömyys vähenee nopeammin kuin kokonaistyöttömyys
- Työvoiman kysyntä vahvaa Kehys-Kainuussa
- Työttömyyden nopeutuva lasku on jatkunut puolitoista vuotta
- Naisten työttömyys laskee yhtä nopeasti kuin miehillä
- TE-toimiston asiakkaista lähes kolmannes on työssä olevia

## Työttömät työnhakijat

TYÖTTÖMÄT TYÖNHAKIJAT KUUKAUSITTAIN JA TRENDI  
Kainuu



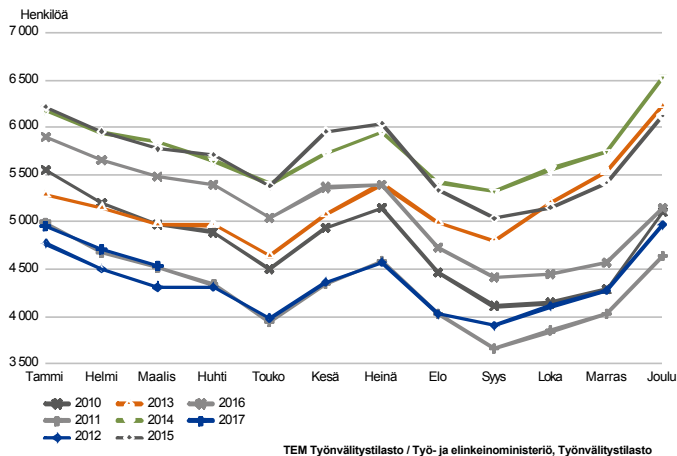
### Kainuussa työttömiä 4 535

Työttömyyden lasku jatkuu lähes tuhannen tasolla jo neljättä kuukautta peräkkäin. Maaliskuun lopussa työttömiä oli 949 (-17%) vähemmän kuin vuosi sitten. TE-toimistoon ilmoittautuneita työttömiä työnhakijoita oli 13,9 % työvoimasta. Koko maassa luku oli 12,1 %.

Jos työmarkkinoiden veto jatkuu Kainuussa samana, on mahdollista, että viimeistään syksyyn mennessä työttömyydessä voidaan päästä jo alle 4 000:n.

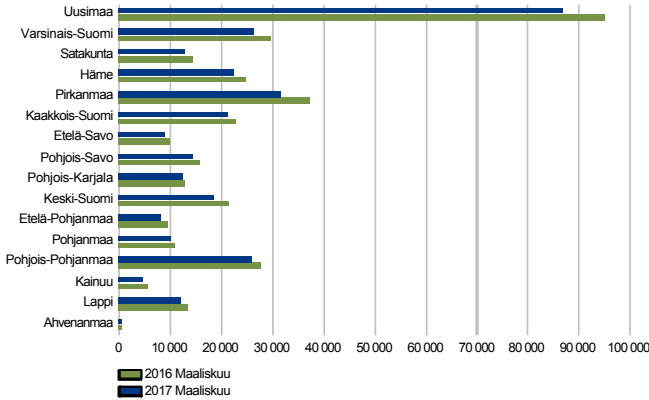
Vuositasolla työttömyys on laskenut Kainuussa yhtäjaksoisesti 2015 elokuusta lähtien.

TYÖTTÖMÄT TYÖNHAKIJAT, KUUKAUSIVERTAILU  
Kainuu



## Työttömät työnhakijat seutukunnittain

TYÖTTÖMÄT TYÖNHAKIJAT  
ELY-keskuksittain



TEM Työnvälitystilasto / Työ- ja elinkeinoministeriö, Työnvälitystilasto

### Työttömyyden lasku jatkuu nopeana - työvoiman kysyntä vahvaa Kehys-Kainuussa

Työttömyys laski maaliskuussa kaikilla ELY-alueilla yhä nopeutuvassa tahdissa. Kainuun TE-toimistossa oli maaliskuun lopussa 4 535 työtöntä työnhakijaa, mikä on 17 % vähemmän kuin vuosi sitten. Työttömyys laski sekä Kehys-Kainuussa (-324) että Kajaanin seutukunnassa (-625) suhteellisesti yhtä nopeaa 17 % vauhtia.

Maaliskuun lopussa Kainuun TE-toimistossa oli avoimna 522 työpaikkaa. Se on 32 % vähemmän kuin vuosi sitten. Kehys-Kainuussa oli kuukauden lopussa avoimia työpaikkoja Kajaanin seutukunnasta poiketen lähes kaksinkertainen määrä viime vuoden maaliskuuhun verrattuna.

### Työttömät työnhakijat ja avoimet työpaikat TE-toimistossa seutukunnittain

Seutukunta	Työttömät työnhakijat			Muutos		Työttömistä työnhakijoista lomautetut		Työttömien työnhakijoiden osuus työvoimasta		Avoimet työpaikat			Muutos	
	Maalis 2017	Helmi 2017	Maalis 2016	Maalis 2017	Maalis 2016	työn-	työn-	Maalis 2017	Helmi 2017	Maalis 2016	Maalis 2017	Maalis 2016	Maalis 2017	Maalis 2016
Kehys-Kainuu	1 576	1 648	1 900	-324	-17	140	17,2	122	139	62	60	97		
Kajaani	2 959	3 061	3 584	-625	-17	193	12,3	400	459	703	-303	-43		
Kainuu	4 535	4 709	5 484	-949	-17	333	13,7	522	598	765	-243	-32		

## Työttömät työnhakijat kunnittain

Työttömyys laski vuositasolla kaikissa Kainuun kunnissa. Nopeinta työttömyyden lasku oli Hyrynsalmella (-24%), Kuhmossa (-23%) ja Sotkamossa (-19%). Lukumäärällisesti työttömyys laski eniten Kajaanissa (-463) ja Kuhmossa (-186). Maaliskuun lopussa työttömien työnhakijoiden osuus työvoimasta oli suurin Suomussalmella (18,3%) ja pienin Sotkamossa (11,0%).

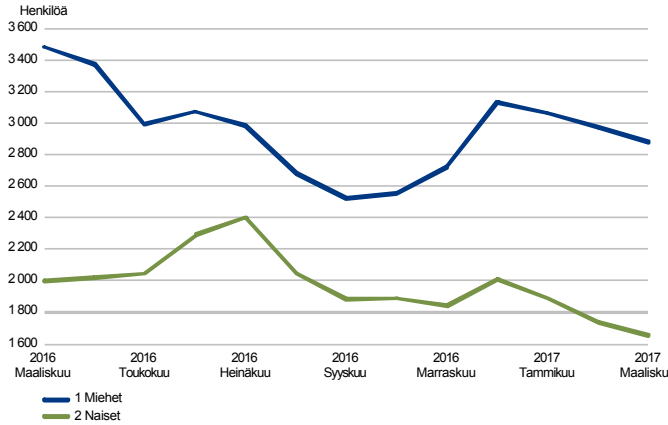
TE-toimistossa oli maaliskuun lopussa avoimia työpaikkoja 522. Näistä pääosa oli Kajaanissa (310) ja Sotkamossa (75). Viime vuoteen verrattuna uusia työpaikkoja on tullut eniten Kuhmossa, jossa maaliskuun lopussa oli avoimna 56 työpaikkaa.

### Työttömät työnhakijat ja avoimet työpaikat TE-toimistossa kunnittain

Kunta	Työttömät työnhakijat			Muutos		Työttömistä työnhakijoista lomautetut		Työttömien työnhakijoiden osuus työvoimasta		Avoimet työpaikat			Muutos		
	Maalis 2017	Helmi 2017	Maalis 2016	Maalis 2017	Maalis 2016	%	%	Maalis 2017	Helmi 2017	Maalis 2016	Maalis 2017	Helmi 2017	Maalis 2016	Maalis 2017	Maalis 2016
Hyrynsalmi	142	152	188	-46	-24	13	14,8	10	12	5	5	5	100		
Kajaani	2 138	2 210	2 601	-463	-18	110	12,3	310	267	609	-299	-49			
Kuhmo	620	640	806	-186	-23	47	16,7	56	81	24	32	133			
Paltamo	213	222	235	-22	-9	17	15,9	12	14	7	5	71			
Puolanka	190	190	210	-20	-10	21	17,7	14	13	8	6	75			
Ristijärvi	83	89	98	-15	-15	16	14,9	..	..	..	..	..			
Sotkamo	525	540	650	-125	-19	50	11,0	75	174	84	-9	-11			
Suomussalmi	624	666	696	-72	-10	59	18,3	42	33	25	17	68			
Kainuu	4 535	4 709	5 484	-949	-17	333	13,7	522	598	765	-243	-32			

## Työttömät työnhakijat sukupuolen ja ikäryhmän mukaan

TYÖTTÖMÄT TYÖNHAKIJAT SUKUPUOLEN MUKAAN  
Kainuu

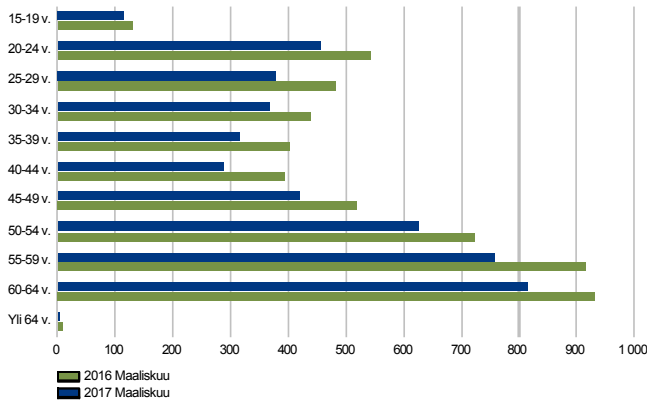


TEM Työnvälitystilasto / Työ- ja elinkeinoministeriö, Työnvälitystilasto

### Työttömyys laskee nopeasti sekä miehillä että naisilla

Työttömyys väheni miehillä ja naisilla yhtä nopeasti. Maaliskuun lopussa TE-toimistossa oli työttömistä työnhakijoista miehiä 2 880 ja naisia 1 655. Miesten työttömyys laski vuoden aikana 604:llä (-17%) ja naisten 345:lla (-17%).

TYÖTTÖMÄT TYÖNHAKIJAT IKÄRYHMÄN MUKAAN  
Kainuu



TEM Työnvälitystilasto / Työ- ja elinkeinoministeriö, Työnvälitystilasto

### Työttömyys laskee kaikissa ikäryhmissä

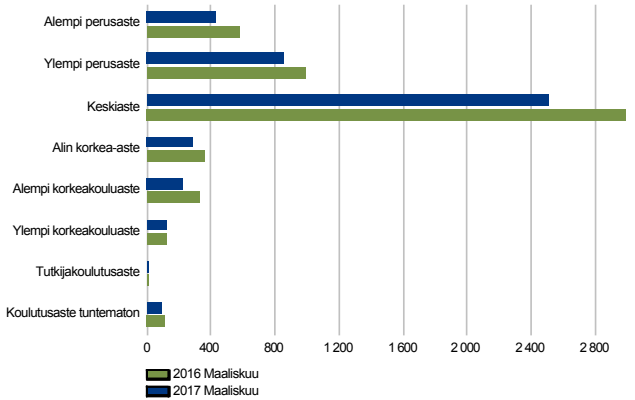
Kainuussa työttömyys laski vuositasolla kaikissa ikäryhmissä. Suhteellisesti ja lukumääräisestikin eniten laskua oli 25-49-vuotiailla, joita oli noin viidennes vähemmän työttömänä kuin vuoden 2016 maaliskuussa. Tämä pidempään jatkunut kehitys näkyy jo selvästi TE-toimiston asiakkaiden ikärakenteessa tämän ikäryhmän selvästi muita pienempänä määränä.

Kainuussa yli 50-vuotiaiden suhteellinen osuus työttömistä on valtakunnallisessa vertailussa keskimääräistä suurempi. Myönteistä on, että työttömyys on laskenut myös yli 50 vuotiailla 15 %.

## Työttömät työnhakijat koulutusasteen ja ammattiryhmän mukaan

### TYÖTTÖMÄT TYÖNHAKIJAT KOULUTUSASTEITTAIN

Kainuu



TEM Työnvälitystilasto / Työ- ja elinkeinoministeriö, Työnvälitystilasto

### Työttömyys väheni eniten alemmalla perusasteella ja alemmalla korkeakouluasteella

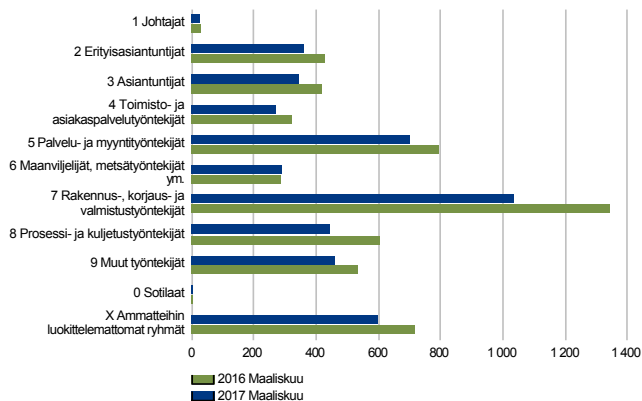
Työttömyys laski lähes kaikilla koulutusasteilla nopeaa vauhtia. Suhteellisesti nopeinta muutos oli alemmalla perusasteella (-24,6%) ja alemmalla korkeakouluasteella (-30,1%). Ylemmällä korkeakouluasteella sen sijaan työttömiä työnhakijoita oli hieman (5,1%) enemmän kuin vuosi sitten.

Lukumääräisesti suurin muutos oli keskiasteen (-487) koulutuksen saaneilla.

Kainuun TE-toimistoon ilmoittautuneista työttömistä työnhakijoista 70 prosentilla on vähintään keskiasteen koulutus ja keskiasteen koulutus on yleisin.

### TYÖTTÖMÄT TYÖNHAKIJAT AMMATTIRYHMITTÄIN

Kainuu



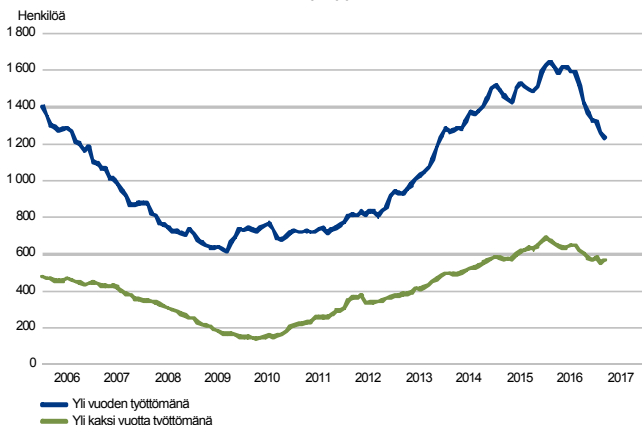
TEM Työnvälitystilasto / Työ- ja elinkeinoministeriö, Työnvälitystilasto

### Rakennusalan sekä prosessi- ja kuljetustyön työttömiä merkittävästi vähemmän kuin vuosi sitten

Työttömyys laski kaikissa ammattiryhmissä viime vuoden maaliskuuhun verrattuna. Erityisen paljon työttömyys laski rakennus-, korjaus- ja valmistustyössä (-306) sekä prosessi- ja kuljetustyössä (-157). Lähes puolet työttömyyden laskusta kohdistuu näihin kahteen ammattiryhmään.

### PITKÄAIKAISTYÖTTÖMÄT KUUKAUDEN LOPUSSA

Kainuu



TEM Työnvälitystilasto / Työ- ja elinkeinoministeriö, Työnvälitystilasto

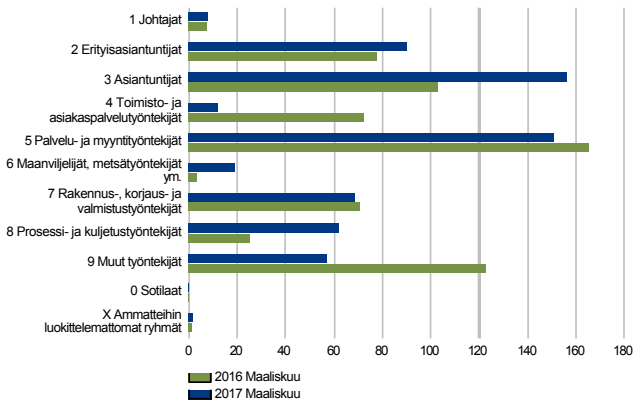
### Pitkäaikaistyöttömyys laskee nopeammin kuin kokonaistyöttömyys

Pitkäaikaistyöttömyyden lasku on jatkunut nopeana jo puoli vuotta ja maaliskuun lopussa yli 12 kuukautta työttömänä olleita oli 1 232. Pitkäaikaistyöttömyys laski jopa nopeammin (-24%) kuin kokonaistyöttömyys. Kuukauden lopussa yli vuoden työttömänä olleita oli 389 vähemmän kuin vuosi sitten. Yli kaksi vuotta työttömänä olleiden määrä väheni 94:lla ja heitä oli kuukauden lopussa 566.

Pitkäaikaistyöttömistä oli miehiä 61 % ja naisia 39 %. Yli 50-vuotiaiden osuus oli 69 % ja suurimman ryhmän muodostavat yli 60-vuotiaat, joiden osuus oli 39 %. Alle 30-vuotiaista vain 7 prosentilla työttömyys oli kestänyt yli vuoden.

## Avoimet työpaikat

UUDET AVOIMET TYÖPAIKAT  
Kainuu



TEM Työnvälitystilasto / Työ- ja elinkeinoministeriö, Työnvälitystilasto

### Työvoiman kysyntä jatkuu vahvana

Työvoiman kysyntä jatkui vahvana, vaikka maaliskuussa uusia avoimia työpaikkoja ilmoitettiin TE-toimistoon hieman vähemmän (-3%) kuin vuosi sitten. Uusia avoimia työpaikkoja oli haussa eniten erilaisissa asiantuntijatehtävissä (156) sekä palvelu- ja myyntityössä (151).

Maaliskuussa Kainuun TE-toimistoon ilmoitettiin 626 uutta avointa työpaikkaa, mikä on 22 vähemmän kuin vuosi sitten samaan aikaan. Kuukauden lopussa TE-toimistossa oli avoinna yhteensä 522 työpaikkaa.

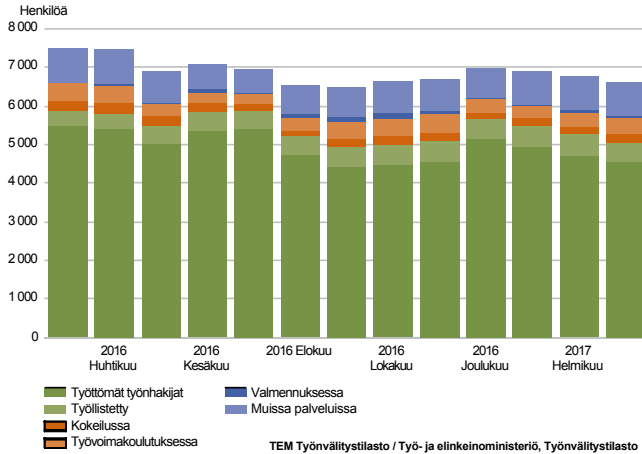
Yksittäisistä ammattiryhmistä oli kysyntää eniten liike-elämän ja hallinnon asiantuntijoista (58), myyntityön tekijöistä (71) sekä siivous ja puhdistusalan työntekijöistä (50).

Ero kuukauden uusien (626) ja kuukauden lopun (522) työpaikkatiedoissa selittyy sillä, että kuukauden uusien työpaikkojen kohdalla on kyse koko kuukauden aikana avoimiksi tulleista, uusista työpaikoista ja kuukauden lopun tilanne kuvaa yhden päivän poikkileikkaustietoa.



## Palvelut

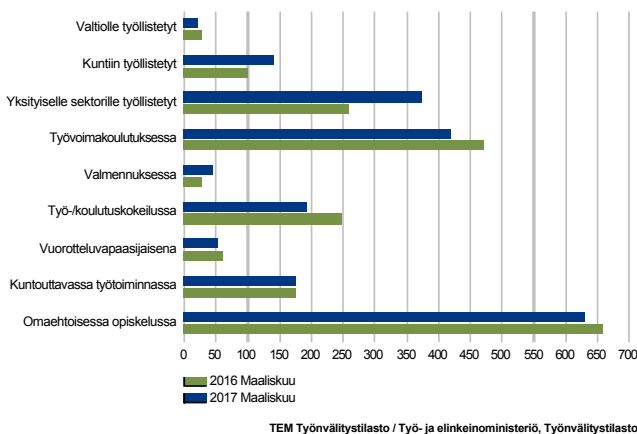
LAAJA TYÖTTÖMYYS  
Kainuu



### Työttömien määrä laski, palkkatuella työllistettiin enemmän

Kainuussa oli maaliskuun lopussa työttömiä työnhakijoita ja erilaisissa työvoimapalveluissa olevia asiakkaita yhteensä 6 592 (ns. laaja työttömyys). Työttömiä oli 949 vähemmän kuin vuosi sitten. Työvoimapalveluissa oli maaliskuun lopussa asiakkaita hieman (+28) viime vuotista enemmän. Palkkatuella työllistettyjä oli kuukauden lopussa 538, joka on 153 enemmän kuin viime vuoden maaliskuussa.

PALVELUISSA  
Kainuu



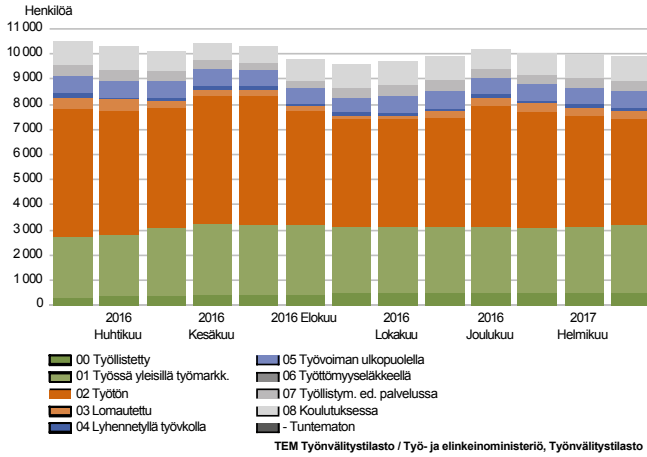
### Palkkatuella kuntiin ja yksityissektorille

TE-toimiston asiakkaita oli maaliskuussa erilaisissa palveluissa yhteensä 2 057 henkilöä. Työvoimakoulutuksessa oli 420 ja omaehtoisessa opiskelussa 630 henkilöä.

Palkkatuella kunta- ja yksityissektorilla sekä valtiolle työllistettyinä oli maaliskuun lopussa yhteensä 538 henkilöä.

Aktivointiaste oli maaliskuun lopussa 31 %. Aktivointiasteella tarkoitetaan aktiivisten työvoimapolitiittisten palveluiden piirissä olevien prosentiosuutta työttömien työnhakijoiden ja palveluiden piirissä olevien summasta.

## Kaikki työnhakijat

TYÖNHAKIJAT RYHMITTÄIN  
Kainuu

## TE-toimiston asiakkaista yhä useampi töissä ja harvempi työttömänä

Kainuun TE-toimistossa oli maaliskuun lopussa yhteensä 9 906 työnhakijaa. Lähes kolmannes TE-toimiston asiakkaista on työssä joko avoimilla työmarkkinoilla tai työllistettynä palkkatuella.

Vuosi sitten työnhakijoita oli yhteensä 10 510. Suurimmat muutokset vuoden aikana ovat tapahtuneet työttömien (-862), lomautettujen (-87) ja lyhennettyä työviikkoa tekevien (-142) määrässä. TE-toimiston asiakkaista oli maaliskuun lopussa 2 724 henkilöä töissä yleisillä työmarkkinoilla ja siinä on tapahtunut kasvua vuoden aikana 295.

## Yhteenvetotaulukko

TYÖLLISYYSTILANNE 2017 MAALISKUUN LOPUSSA (I) JA  
TOIMISTOJEN TOIMINTA MAALISKUUN AIKANA (II)  
ELY-KESKUS: KAINUU

I TILANNE KUUKAUDEN LOPUSSA	Maalis-17	Maalis-16	MUUTOS LKM.	MUUTOS %
<b>A. TYÖNHAKIJAT</b>				
1. Työttömät työnhakijat	4 535	5 484	-949	-17,3
joista kokoaikaisesti lomautetut	333	420	-87	-20,7
2. Lyhennetyllä työviikolla	107	249	-142	-57,0
3. Työssä olevat yhteensä	3 209	2 768	441	15,9
joista yleisillä työmarkkinoilla	2 724	2 429	295	12,1
joista työllistettynä	485	339	146	43,1
4. Työvoiman ulkopuolella	2 054	2 009	45	2,2
joista työllistymistä edist.palvelussa	363	399	-36	-9,0
joista koulutuksessa	990	954	36	3,8
<b>1-4 Kaikki työnhakijat yhteensä</b>	<b>9 905</b>	<b>10 510</b>	<b>-605</b>	<b>-5,8</b>
<b>B. TYÖVOIMAN KYSYNTÄ</b>				
1. Avoimet työpaikat yhteensä	522	765	-243	-31,8
joista yli kuukauden avoinna olleet	125	303	-178	-58,7
joista yli 2 kuukautta avoinna olleet	37	123	-86	-69,9
<b>C. PALVELUISSA</b>				
1. Valtiolle työllistetyt	22	27	-5	-18,5
2. Kuntiin työllistetyt	142	99	43	43,4
3. Yksityiselle sektorille työllistetyt	374	259	115	44,4
<b>1-3 Työllistetyt yhteensä</b>	<b>538</b>	<b>385</b>	<b>153</b>	<b>39,7</b>
4. Työvoimakoulutuksessa	420	472	-52	-11,0
5. Valmennuksessa	46	27	19	70,4
6. Työ-/koulutuskokeilussa	193	249	-56	-22,5
7. Vuorotteluvapaasijaisena	54	60	-6	-10,0
8. Kuntouttavassa työtoiminnassa	176	176	0	0,0
9. Omaehtoisessa opiskelussa	630	660	-30	-4,5
<b>1-9 Palveluissa yhteensä</b>	<b>2 057</b>	<b>2 029</b>	<b>28</b>	<b>1,4</b>
<b>D. TYÖTTÖMYYDEN RAKENNE</b>				
1. Työttömät naiset	1 655	2 000	-345	-17,2
2. Työttömät miehet	2 880	3 484	-604	-17,3
3. Alle 25-vuotiaat työttömät	571	672	-101	-15,0
4. Yli 50-vuotiaat työttömät	2 199	2 579	-380	-14,7
5. Pitkäaikaistyöttömät	1 232	1 621	-389	-24,0
6. Ulkomaalaiset työttömät	157	184	-27	-14,7
<b>E. TOIMEENTULOTURVA</b>				
1. Työttömiä työttömyyskassojen jäseniä	2 472	3 021	-549	-18,2
<b>II TOIMINTA KUUKAUDEN AIKANA</b>				
1. Työttömät työnhakijat	5 109	6 044	-935	-15,5
2. Muut työnhakijat	5 089	4 763	326	6,8
<b>1-2 Työnhakijat yhteensä</b>	<b>10 198</b>	<b>10 807</b>	<b>-609</b>	<b>-5,6</b>
3. Kuukauden kaikki työpaikat	1 222	1 301	-79	-6,1
Kuukauden uudet työpaikat	626	648	-22	-3,4
Täyttyneet työpaikat	149	88	61	69,3
joista toimiston hakijalla täytt.	56	43	13	30,2
4. Alkaneet työttömyysjaksot	699	668	31	4,6
5. Päättyneet työttömyysjaksot	767	713	54	7,6
6. Uudet työllistämiset	76	65	11	16,9
7. Aloittanut työvoimakoulutuksen	150	30	120	400,0

## Ulkomaalaisten yhteenvetotaulukko

ULKOMAALAISTEN TYÖLLISYYSILANNE 2017 MAALISKUUN LOPUSSA (I) JA  
TOIMISTOJEN TOIMINTA MAALISKUUN AIKANA (II)  
ELY-KESKUS: KAINUU

I TILANNE KUUKAUDEN LOPUSSA	Maalis-17	Maalis-16	MUUTOS LKM.	MUUTOS %
<b>A. TYÖNHAKIJAT</b>				
1. Työttömät työnhakijat	157	184	-27	-14,7
joista kokoaikaisesti lomautetut	7	5	2	40,0
0	0	..	..	..
2. Lyhennetyllä työviikolla	124	114	10	8,8
joista yleisillä työmarkkinoilla	104	100	4	4,0
joista työllistettynä	20	14	6	42,9
3. Työssä olevat yhteensä	369	359	10	2,8
joista yleisillä työmarkkinoilla	42	35	7	20,0
joista työllistettynä	304	294	10	3,4
<b>1-4 Kaikki työnhakijat yhteensä</b>	<b>650</b>	<b>659</b>	<b>-9</b>	<b>-1,4</b>
<b>C. PALVELUISSA</b>				
1. Valtiolle työllistetyt	0	0	0	0,0
2. Kuntiin työllistetyt	7	..	..	..
3. Yksityiselle sektorille työllistetyt	14	16	-2	-12,5
<b>1-3 Työllistetyt yhteensä</b>	<b>21</b>	<b>17</b>	<b>4</b>	<b>23,5</b>
4. Työvoimakoulutuksessa	142	170	-28	-16,5
5. Valmennuksessa	..	..	..	..
6. Työ-/koulutuskokeilussa	36	30	6	20,0
7. Vuorotteluvapaasijaisena	..	..	..	..
8. Kuntouttavassa työtoiminnassa	6	6	0	0,0
9. Omaehtoisessa opiskelussa	186	213	-27	-12,7
<b>1-9 Palveluissa yhteensä</b>	<b>394</b>	<b>439</b>	<b>-45</b>	<b>-10,3</b>
<b>D. TYÖTTÖMYYDEN RAKENNE</b>				
1. Työttömät naiset	92	106	-14	-13,2
2. Työttömät miehet	65	78	-13	-16,7
3. Alle 25-vuotiaat työttömät	9	7	2	28,6
4. Yli 50-vuotiaat työttömät	73	81	-8	-9,9
5. Pitkäaikaistyöttömät	32	42	-10	-23,8
<b>E. TOIMEENTULOTURVA</b>				
1. Työttömiä työttömyyskassojen jäseniä	42	52	-10	-19,2
<b>II TOIMINTA KUUKAUDEN AIKANA</b>				
1. Työttömät työnhakijat	211	209	2	1,0
2. Muut työnhakijat	453	457	-4	-0,9
<b>1-2 Työnhakijat yhteensä</b>	<b>664</b>	<b>666</b>	<b>-2</b>	<b>-0,3</b>
4. Alkaneet työttömyysjaksot	44	29	15	51,7
5. Päättyneet työttömyysjaksot	56	30	26	86,7
6. Uudet työllistämiset	..	7	..	..
7. Aloittanut työvoimakoulutuksen	25	7	18	257,1

## Alueellinen taulukko

TYÖTTÖMÄT TYÖNHAKIJAT JA AVOIMET TYÖPAIKAT KUNNITTAIN 2017 MAALISKUUN LOPUSSA  
ELY-KESKUS: KAINUU

Kunta	Työvoima	Työttömät työnhakijat					Alle 20- vuotiaat	Alle 25- vuotiaat	Yli 50- vuotiaat	Pitkäaik. työttömät	Vamm. ja pitkäaik. sairaat	Avoimet työ- paikat
		Osuus-% työvoimasta	Yhteensä	Miehet	Naiset							
Hyrnsalmi	958	14,8	142	96	46	..	9	97	34	30	10	
Kajaani	17 359	12,3	2 138	1 296	842	71	387	811	585	320	310	
Kuhmo	3 711	16,7	620	388	232	11	40	368	203	84	56	
Paltamo	1 343	15,9	213	146	67	11	18	118	67	23	12	
Puolanka	1 074	17,7	190	145	45	..	18	98	40	28	14	
Ristijärvi	557	14,9	83	63	20	0	10	48	18	11	..	
Sotkamo	4 787	11,0	525	332	193	13	58	265	141	95	75	
Suomussalmi	3 403	18,3	624	414	210	6	31	394	144	103	42	
Yhteensä	33 192	13,7	4 535	2 880	1 655	116	571	2 199	1 232	694	522	

## Tietoa sivustosta

Tällä sivustolla esitetään Kainuun ELY-keskuksen uusimman Työllisyyskatsauksen sisältö tilastointikohteiden mukaisesti jaoteltuna. Tämän Työllisyyskatsauksen pdf-versio sekä aikaisempien kuukausien katsaukset löytyvät oikealla olevan linkin kautta.

Työllisyyskatsaus perustuu TEM:n Työnvälitystilaston tietoihin. Työnvälitystilasto kerää tietoja Työ- ja elinkeinotoimistoihin (TE-toimistoihin) ilmoittautuneista työnhakijoista kuten työttömistä työnhakijoista, hallinnon palveluista sekä TE-toimistoihin ilmoitetuista avoimista työpaikoista. Tiedot kerätään TE-toimistojen asiakaspalvelurekisteristä (URA). Siten Työnvälitystilaston tiedot ovat täysin rekisteripohjaisia.

Tilasto kattaa kaikki edellä mainittuihin ryhmiin kuuluvat henkilöt, palvelut ja avoimet työpaikat, jotka ovat rekisteröitynä tilastointikaudella kyseisessä rekisterissä erikseen määriteltujen luokittelijoiden ja muuttujien mukaisesti.

Työllisyyskatsauksen tekstissä on kausivaihtelun vuoksi vertailu edellisen vuoden vastaavaan kuukauteen. Katsauksen kuviot sisältävät tiedot myös taulukkomuodossa. Kunkin kuukauden Työllisyyskatsaus julkistetaan seuraavan kuukauden loppupuolella etukäteen vahvistettujen julkistamispäivien mukaisesti.

Merkkien selitykset:

. tieto on epälooginen esitettäväksi

.. tietoa ei ole saatu, se on liian epävarma esitettäväksi tai se on salassapitosäännön alainen

### Lisätietoja:

- Työnvälitystilasto Internetissä: <http://www.tem.fi/tyollisyyskatsaus-ja-tyonvalitystilasto>
- Työnvälitystilaston kuvaus ja laatuseloste: <http://www.tem.fi/tilaston-julkistamispivat-kuvaus-ja-laatuseloste>
- Työnvälitystilaston keskeisimmät tiedot löytyvät TEM:n ToimialaOnline -tilastopalvelusta: <http://www.toimialaonline.fi> polkua: Tilastokanta--Työmarkkinat--Työnvälitystilasto.
- Työnvälitystilaston tietoja on myös Työpoliittisen aikakauskirjan tilasto-osuudessa: <http://www.tem.fi/tyopoliittinen-aikakauskirja>
- TEM:n ja Tilastokeskuksen kuukausittainen yhteisjulkistus: <http://www.tilastokeskus.fi/til/tyti/tie.html>
- TEM:n Työnvälitystilaston ja Tilastokeskuksen työvoimatutkimuksen lukujen eroista löytyy lisätietoja osoitteesta: [http://www.tilastokeskus.fi/til/tyti/tyti\\_2015-04-28\\_men\\_001.html](http://www.tilastokeskus.fi/til/tyti/tyti_2015-04-28_men_001.html)

**Viittausohje:** Suomen virallinen tilasto (SVT): Työ- ja elinkeinoministeriö, Työnvälitystilasto. 201V:KK, Kainuun Työllisyyskatsaus, XXXXXkuu 201V. Kajaani: Elinkeino-, liikenne- ja ympäristökeskus (viitattu pvm). Saantitapa: <http://www.temtyollisyyskatsaus.fi/Kainuu.aspx>

## Yhteystiedot

**Kainuun Elinkeino-, liikenne- ja ympäristökeskus**

Yritys- ja työvoimapalvelut -yksikkö

Osmo Ohtonen, 0295 023 576

S-posti: etunimi.sukunimi(at)ely-keskus.fi

<http://www.ely-keskus.fi/kainuu>**Kainuun työ- ja elinkeinotoimisto**

Tiina Veijola, 0295 039 116

S-posti: etunimi.sukunimi(at)te-toimisto.fi

<http://www.temtyollisyyskatsaus.fi/kainuu.aspx>