



Elinkeino-, liikenne- ja
ympäristökeskus



TE-palvelut
tjänster | services

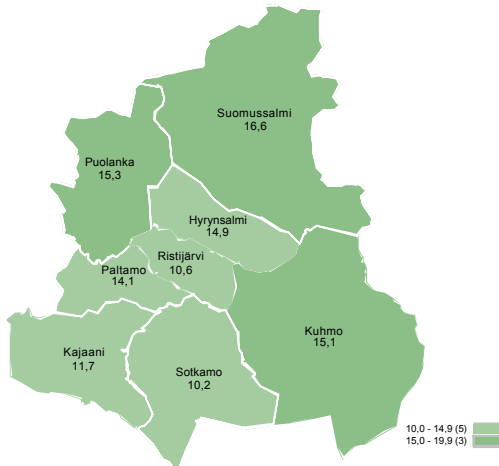
KAINUU

Työllisyyskatsaus

Toukokuu 2017

Työttömyys laskee, työpaikat täyttyvät nopeasti

Työttömien työnhakijoiden osuus työvoimasta kunnittain



TEM Työnvälitystilasto / Työ- ja elinkeinoministeriö, Työnvälitystilasto

Työttömyyden nopea lasku jatkui toukokuussa. Kuukauden lopussa Kainuun TE-toimistossa oli työttömiä työnhakijoita 17 % vähemmän kuin vuosi sitten. Naisten työttömyys laski nopeammin kuin miehillä ja yli 50-vuotiaiden nopeammin kuin nuoremmilla. Työttömyys laski perusasteen ja alemman korkeakouluasteen koulutuksen saaneilla muita nopeammin ja asiantuntijatehtäviä hakevilla nopeammin kuin muissa ammateissa.

Työvoiman kysyntä oli kokonaisuudessaan hieman viime vuotista alemmalla tasolla. Avoimna olleet työpaikat täyttyivät aiempaa nopeammin.

Työssä olevien määrä on samaan aikaan kasvanut. TE-toimistossa asiakkaina olevista työnhakijoistakin runsas kolmasosa (3 355) on työssä joko avoimilla työmarkkinoilla tai palkkatuella.

Kainuun TE-toimistossa oli kuukauden lopussa 4 202 työtöntä työnhakijaa. TE-toimiston asiakkaina olevien työttömien osuus työvoimasta oli 12,7 %.

Koko maassa oli toukokuun lopussa työttömiä yhteensä 291 370, mikä on 12 % vähemmän kuin vuosi sitten. Koko maassa työttömyysaste oli 11,1 %.

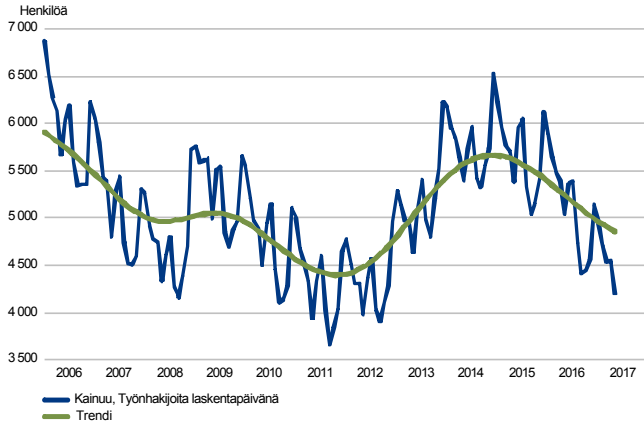
Tiedot perustuvat työ- ja elinkeinoministeriön työnvälitystilastoihin.

Trendit:

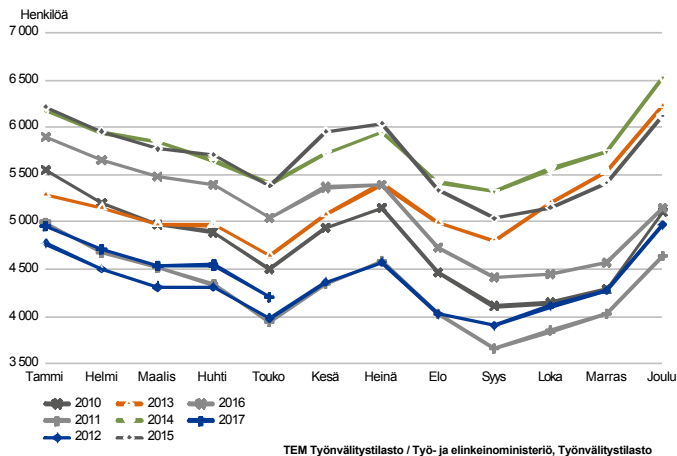
- Pitkäaikaistyöttömyys vähenee nopeammin kuin kokonaistyöttömyys
- Työttömyyden nopeutuva lasku on jatkunut puolitoista vuotta
- Työpaikat täyttyvät aiempaa nopeammin
- Naisten työttömyys laski toukokuussa nopeammin kuin miehillä
- TE-toimiston asiakkaista runsas kolmannes on työssä olevia

Työttömät työnhakijat

TYÖTTÖMÄT TYÖNHAKIJAT KUUKAUSITTAIN JA TRENDI
Kainuu



TYÖTTÖMÄT TYÖNHAKIJAT, KUUKAUSIVERTAILU
Kainuu



Kainuussa työttömiä 4 202

Työttömyys laski vuositasolla 841 toukokuun lopussa. Miesten ja naisten työttömyys laski lukumääräisesti kutakuinkin yhtä paljon, mutta suhteellisesti naisten työttömyys (-20%) laski miesten työttömyyttä (-15%) nopeammin. Nuorten kohdalla lasku oli hieman hitaampaa (-13%). Yli 50-vuotiaita oli 18 % vähemmän kuin vuosi sitten, mutta pitkäaikaistyöttömien väheneminen oli nopeinta (-26%).

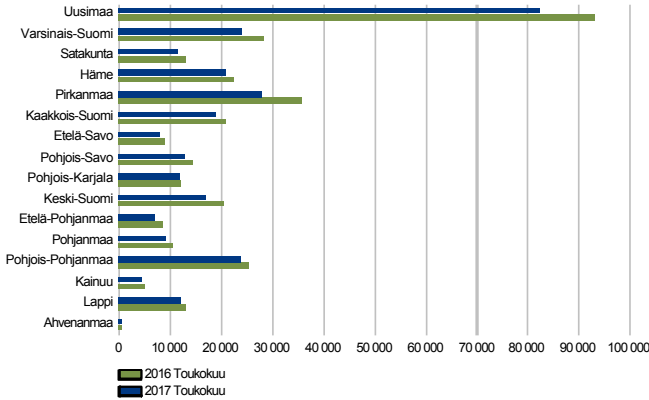
TE-toimistoon ilmoittautuneita työttömiä työnhakijoita oli 12,7 % työvoimasta. Koko maassa luku oli 11,1 %.

Kesä-heinäkuussa työttömien määrä tulee nousemaan normaalin kausivaihtelun mukaisesti toukokuun luvuista, mutta viime vuoden vastaavaan aikaan verrattuna työttömyyden lasku jatkuu.

Vuositasolla työttömyys on laskenut Kainuussa yhtäjaksoisesti 2015 elokuusta lähtien.

Työttömät työnhakijat seutukunnittain

TYÖTTÖMÄT TYÖNHAKIJAT
ELY-keskuksittain



TEM Työnvälitystilasto / Työ- ja elinkeinoministeriö, Työnvälitystilasto

Työttömyys laskee nopeutuvalla tahdilla koko maassa

Työttömyys laski toukokuussa kaikilla ELY-alueilla yhä nopeutuvassa tahdissa - Pirkanmaalla, Etelä-Pohjanmaalla ja Keski-Suomessa jopa nopeammin kuin Kainuussa. Kainuun TE-toimistossa oli toukokuun lopussa 4 202 työttöntä työnhakijaa, mikä on 17 % vähemmän kuin vuosi sitten. Työttömyys laski Kehys-Kainuussa 11 prosentilla (-177) ja Kajaanin seutukunnassa 19 prosentilla (-664) edellisvuoteen verrattuna. Koko maassa työttömiä työnhakijoita oli 291 370 ja TE-toimistossa asiakkaina olevien työttömien työnhakijoiden osuus työvoimasta 11,1 %. Kainuussa vastaava osuus oli 12,7 %

Toukokuun lopussa Kainuun TE-toimistossa oli avoimia 395 työpaikkaa. Se on 18 % vähemmän kuin vuosi sitten. Kehys-Kainuussa avoimia työpaikkoja oli 81 ja Kajaanin seutukunnassa 314.

Työttömät työnhakijat ja avoimet työpaikat TE-toimistossa seutukunnittain

Seutukunta	Työttömät työnhakijat			Muutos		Työttömistä työnhakijoista lomautetut		Työttömien työnhakijoiden osuus työvoimasta		Avoimet työpaikat			Muutos	
	Touko 2017	Huhti 2017	Touko 2016	Touko 2017	Touko 2016	työn-	työn-	Touko 2017	Huhti 2017	Touko 2016	Touko 2017	Huhti 2017	Touko 2016	Touko 2017
Kehys-Kainuu	1 434	1 583	1 611	-177	-11	126	15,7	81	82	99	-18	-18	-18	-18
Kajaani	2 768	2 962	3 432	-664	-19	109	11,5	314	392	380	-66	-17	-66	-17
Kainuu	4 202	4 545	5 043	-841	-17	235	12,7	395	474	479	-84	-18	-84	-18

Työttömät työnhakijat kunnittain

Työttömyys laski vuositasolla kaikissa Kainuun kunnissa. Nopeinta työttömyyden lasku oli Ristijärvellä (-23%), Kajaanissa (-20%) ja Kuhmossa (-19%). Lukumäärällisesti työttömyys laski eniten Kajaanissa (-520) ja Kuhmossa (-132). Toukokuun lopussa työttömien työnhakijoiden osuus työvoimasta oli suurin Suomussalmella (16,6%) ja pienin Sotkamossa (10,2%). Sotkamossa ja Ristijärvellä työttömien osuus on pienempi kuin maassa keskimäärin.

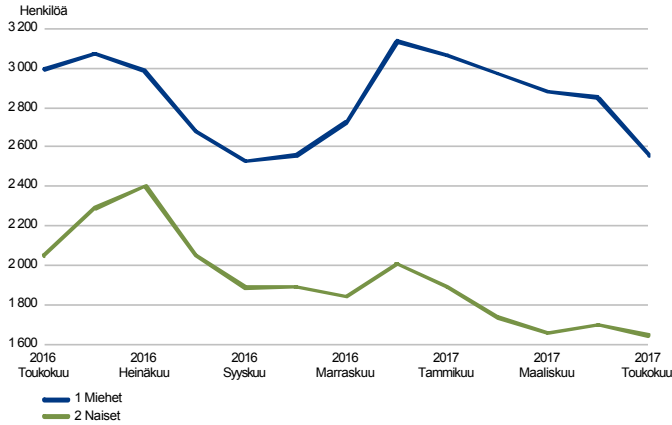
TE-toimistossa oli toukokuun lopussa avoimia työpaikkoja 395. Näistä pääosa oli Kajaanissa (251) ja Sotkamossa (51). Työpaikkoja oli kuukauden lopussa 18 % vähemmän kuin vuosi sitten samaan aikaan. Vain Sotkamossa ja Kuhmossa avoimia työpaikkoja oli viime vuotista enemmän.

Työttömät työnhakijat ja avoimet työpaikat TE-toimistossa kunnittain

Kunta	Työttömät työnhakijat		Muutos		Työttömistä työnhakijoista lomautetut		Työttömien työnhakijoiden osuus työvoimasta		Avoimet työpaikat		Muutos	
	Touko 2017	Huhti 2017	Touko 2016	Touko 2017	Touko 2016	Touko 2017	Huhti 2017	Touko 2017	Huhti 2017	Touko 2016	Touko 2017	Touko 2016
Hyrnsalmi	143	143	152	-9	-6	17	14,9	..	6	10
Kajaani	2 034	2 157	2 554	-520	-20	66	11,7	251	309	319	-68	-21
Kuhmo	561	638	693	-132	-19	37	15,1	48	33	43	5	12
Paltamo	189	212	216	-27	-12	8	14,1	7	13	12	-5	-42
Puolanka	164	182	187	-23	-12	16	15,3	6	9	17	-11	-65
Ristijärvi	59	71	77	-18	-23	..	10,6	5
Sotkamo	486	522	585	-99	-17	31	10,2	51	69	45	6	13
Suomussalmi	566	620	579	-13	-2	56	16,6	23	34	29	-6	-21
Kainuu	4 202	4 545	5 043	-841	-17	235	12,7	395	474	479	-84	-18

Työttömät työnhakijat sukupuolen ja ikäryhmän mukaan

TYÖTTÖMÄT TYÖNHAKIJAT SUKUPUOLEN MUKAAN
Kainuu

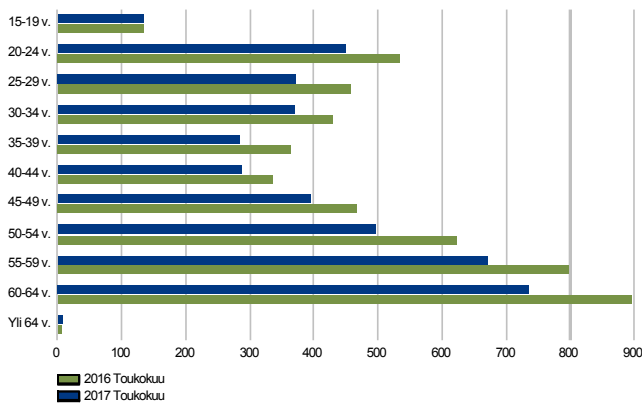


TEM Työnvälitystilasto / Työ- ja elinkeinoministeriö, Työnvälitystilasto

Naisten työttömyys laskin nopeammin kuin miehillä

Naisten työttömyys laski vuositasona miesten työttömyyttä nopeammin. Naisten työttömyys laski vuoden aikana 403:lla (-20%) ja miesten 438:lla (-15%). Toukokuun lopussa TE-toimistossa oli työttömistä työnhakijoista miehiä 2 558 ja naisia 1 644.

TYÖTTÖMÄT TYÖNHAKIJAT IKÄRYHMÄN MUKAAN
Kainuu



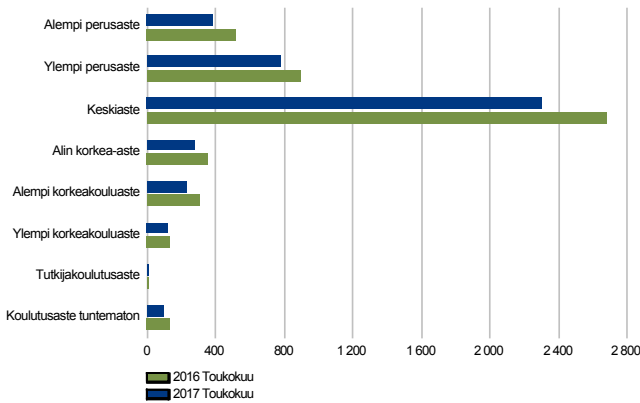
TEM Työnvälitystilasto / Työ- ja elinkeinoministeriö, Työnvälitystilasto

Työttömyys laskee lähes kaikissa ikäryhmissä

Työttömyys laski vuositasona käytännössä kaikissa ikäryhmissä. Alle 20-vuotiaita oli yksi ja yli 64-vuotiaita kaksi enemmän kuin vuosi sitten. Hieman muita nopeampaa lasku oli yli 50-vuotiailla, joita oli 18 % vähemmän työttömänä kuin vuoden 2016 toukokuussa.

Työttömät työnhakijat koulutusasteen ja ammattiryhmän mukaan

TYÖTTÖMÄT TYÖNHAKIJAT KOULUTUSASTEITTAIN
Kainuu



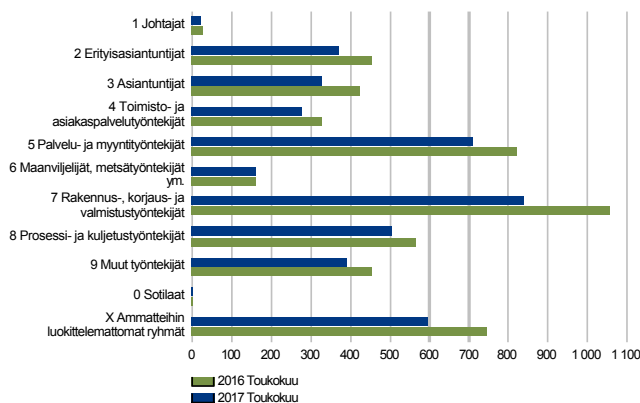
TEM Työnvälitystilasto / Työ- ja elinkeinoministeriö, Työnvälitystilasto

Työttömyys laskee alemmilla koulutusasteilla

Työttömyys laski kaikilla koulutusasteilla nopeaa vauhtia. Suhteellisesti nopeinta muutos oli alemmalla perusasteella (-26%) ja alemmalla korkeakouluasteella (-25%).

Kainuun TE-toimistoon ilmoittautuneista työttömistä työnhakijoista 70 prosentilla on vähintään keskiasteen koulutus ja keskiasteen koulutus on yleisin (55%).

TYÖTTÖMÄT TYÖNHAKIJAT AMMATTIRYHMITÄIN
Kainuu

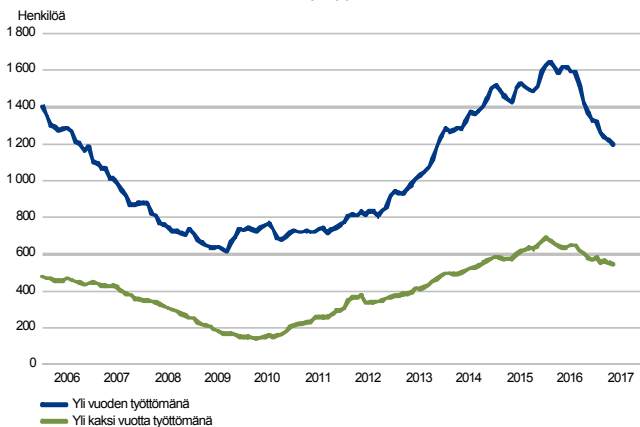


TEM Työnvälitystilasto / Työ- ja elinkeinoministeriö, Työnvälitystilasto

Rakennus-, korjaus- ja valmistustöissä työttömiä merkittävästi vähemmän kuin vuosi sitten

Työttömyys laski lähes kaikissa ammattiryhmissä viime vuoden huhtikuuhun verrattuna. Rakennus-, korjaus- ja valmistustyön työttömiä oli toukokuun lopussa 221 vähemmän kuin vuosi sitten. Suhteellisesti nopeinta työttömyyden vähenemisen oli asiantuntijatehtävissä. Heidän työttömyytensä väheni vuositasolla 22 %.

PITKÄAIKAISTYÖTTÖMÄT KUUKAUDEN LOPUSSA
Kainuu



TEM Työnvälitystilasto / Työ- ja elinkeinoministeriö, Työnvälitystilasto

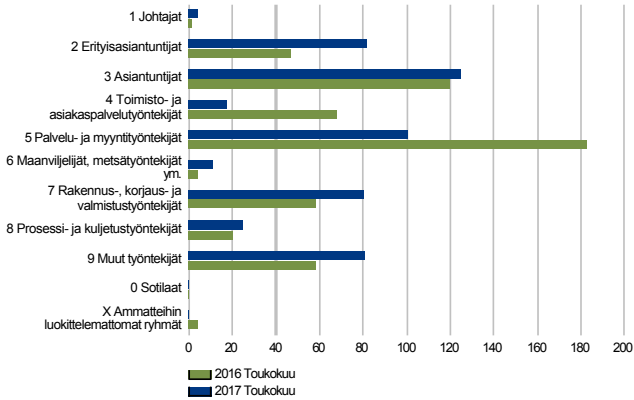
Pitkäaikaistyöttömyys laskee nopeammin kuin kokonaistyöttömyys

Pitkäaikaistyöttömyyden lasku on jatkunut nopeana jo yli puoli vuotta ja toukokuun lopussa yli 12 kuukautta työttömänä olleita oli 1 196. Pitkäaikaistyöttömyys laski jopa nopeammin (-26%) kuin kokonaistyöttömyys. Kuukauden lopussa yli vuoden työttömänä olleita oli 423 vähemmän kuin vuosi sitten. Yli kaksi vuotta työttömänä olleiden määrä väheni 88:lla ja heitä oli kuukauden lopussa 546.

Pitkäaikaistyöttömistä oli miehiä 60 % ja naisia 40 %. Yli 50-vuotiaiden osuus oli 69 % ja suurimman ryhmän muodostavat yli 60-vuotiaat, joiden osuus oli 39 %. Alle 30-vuotiaista vain 7 prosentilla työttömyys oli kestänyt yli vuoden.

Avoimet työpaikat

UUDET AVOIMET TYÖPAIKAT
Kainuu



TEM Työnvälitystilasto / Työ- ja elinkeinoministeriö, Työnvälitystilasto

Työpaikat täyttyvät nopeasti

Toukokuussa uusia avoimia työpaikkoja ilmoitettiin TE-toimistoon 526. Se on 27 enemmän kuin huhtikuussa, mutta 37 vähemmän kuin vuosi sitten. Vertailu vuoden takaiseen on oikeampi, koska se ottaa huomioon vuodenaikaisen kausivaihtelun.

TE-toimistoon ilmoitettujen avoimien paikkojen täyttyminen on nopeutunut kevään aikana. Vuosi sitten toukokuussa työpaikkojen keskimääräinen avoinna olon kesto oli 107 päivää ja tänä vuonna vain 32 päivää.

Kasvua työvoiman kysynnässä oli etenkin erityisasiantuntijatehtävissä (+75%), rakennus-, korjaus- ja valmistustyössä (+38%) sekä ryhmässä muut työntekijät (+40%). Toimisto- ja asiakaspalvelutyöntekijöille sekä palvelu- ja myyntityöntekijöille oli avoimia paikkoja tarjolla selvästi viime vuotista vähemmän.

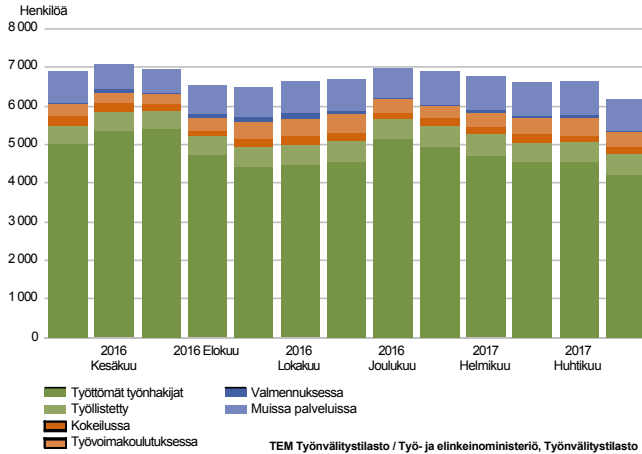
Yksittäisistä ammattiryhmistä oli kysyntää eniten terveydenhuollon erityisasiantuntijoista (34) ja liike-elämän ja hallinnon asiantuntijoista (36) sekä hoivapalvelun ja terveydenhuollon työntekijöistä (36).

Kuukauden lopussa TE-toimistossa oli avoinna yhteensä 395 työpaikkaa.

Ero kuukauden uusien (526) ja kuukauden lopun (395) työpaikkatiedoissa selittyy sillä, että kuukauden uusien työpaikkojen kohdalla on kyse koko kuukauden aikana avoimiksi tulleista, uusista työpaikoista ja kuukauden lopun tilanne kuvaa yhden päivän poikkileikkaustietoa.

Palvelut

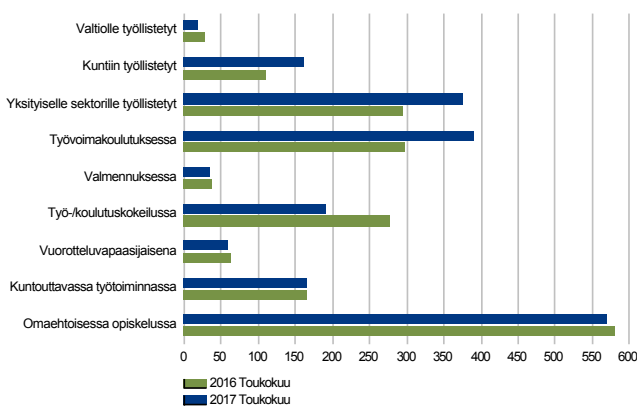
LAAJA TYÖTTÖMYYS
Kainuu



Työttömien määrä laski ja palveluissa olevien määrä kasvoi

Kainuussa oli toukokuun lopussa työttömiä työnhakijoita ja erilaisissa työvoimapalveluissa olevia asiakkaita yhteensä 6 166 (ns. laaja työttömyys). Tämä laaja työttömyys on laskenut vuoden aikana 731:lla. Työttömiä oli 841 vähemmän kuin vuosi sitten. Työvoimapalveluissa oli kuukauden lopussa asiakkaita 110 viime vuotista enemmän. Palkkatuella työllistettyjä oli kuukauden lopussa 554, työvoimakoulutuksessa 391, kokeiluissa 190, valmennuksessa 35 ja muissa palveluissa 794.

PALVELUISSA
Kainuu



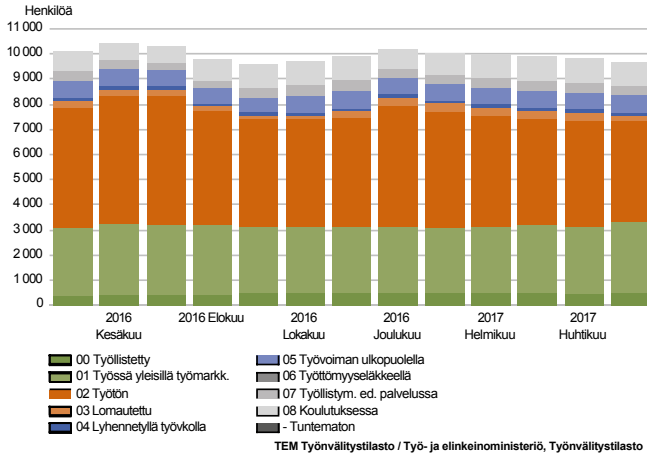
Omaehtoinen opiskelu käytetyin palvelu

TE-toimiston asiakkaita oli toukokuussa erilaisissa palveluissa yhteensä 1 964 henkilöä. Työvoimakoulutuksessa oli 391 ja omaehtoisissa opiskelussa 570 henkilöä. Koulutuksiin osallistuminen on kasvanut viime vuodesta 10 prosentilla.

Palkkatuella kunta- ja yksityissektorilla sekä valtiolle työllistettyinä oli maaliskuun lopussa yhteensä 554 henkilöä. Työllistettyinä oli toukokuun lopussa 28 % viime vuotista enemmän.

Aktivointiaste oli maaliskuun lopussa 32 %. Aktivointiasteella tarkoitetaan aktiivisten työvoimapolitiittisten palveluiden piirissä olevien prosenttiosuutta työttömien työnhakijoiden ja palveluiden piirissä olevien summasta.

Kaikki työnhakijat

TYÖNHAKIJAT RYHMITTÄIN
Kainuu

TE-toimiston asiakkaista yhä useampi töissä ja harvempi työttömänä

Kainuun TE-toimistossa oli toukokuun lopussa yhteensä 9 681 työnhakijaa. Työnhakijoiden määrä on laskenut vuodessa 450:lla. TE-toimiston asiakkaista runsas kolmannes (3 355) on työssä joko avoimilla työmarkkinoilla tai työllistettynä palkkatuella.

Vuosi sitten työnhakijoita oli yhteensä 10 131. Suurimmat muutokset vuoden aikana ovat tapahtuneet työttömien (-802), yleisillä työmarkkinoilla olevin (+164) ja työllistettyjen (+104).

Yhteenvetotaulukko

TYÖLLISYYSTILANNE 2017 TOUKOKUUN LOPUSSA (I) JA
TOIMISTOJEN TOIMINTA TOUKOKUUN AIKANA (II)
ELY-KESKUS: KAINUU

I TILANNE KUUKAUDEN LOPUSSA	Touko-17	Touko-16	MUUTOS LKM.	MUUTOS %
A. TYÖNHAKIJAT				
1. Työttömät työnhakijat	4 202	5 043	-841	-16,7
joista kokoaikaisesti lomautetut	235	274	-39	-14,2
2. Lyhennetyllä työviikolla	101	118	-17	-14,4
3. Työssä olevat yhteensä	3 355	3 087	268	8,7
joista yleisillä työmarkkinoilla	2 860	2 696	164	6,1
joista työllistettynä	495	391	104	26,6
4. Työvoiman ulkopuolella	2 022	1 883	139	7,4
joista työllistymistä edist.palvelussa	350	423	-73	-17,3
joista koulutuksessa	940	803	137	17,1
1-4 Kaikki työnhakijat yhteensä	9 680	10 131	-451	-4,5
B. TYÖVOIMAN KYSYNTÄ				
1. Avoimet työpaikat yhteensä	395	479	-84	-17,5
joista yli kuukauden avoinna olleet	120	150	-30	-20,0
joista yli 2 kuukautta avoinna olleet	65	62	3	4,8
C. PALVELUISSA				
1. Valtiolle työllistetyt	18	27	-9	-33,3
2. Kuntiin työllistetyt	161	111	50	45,0
3. Yksityiselle sektorille työllistetyt	375	296	79	26,7
1-3 Työllistetyt yhteensä	554	434	120	27,6
4. Työvoimakoulutuksessa	391	298	93	31,2
5. Valmennuksessa	35	36	-1	-2,8
6. Työ-/koulutuskokeilussa	190	277	-87	-31,4
7. Vuorotteluvapaasijaisena	58	63	-5	-7,9
8. Kuntouttavassa työtoiminnassa	166	166	0	0,0
9. Omaehtoisessa opiskelussa	570	580	-10	-1,7
1-9 Palveluissa yhteensä	1 964	1 854	110	5,9
D. TYÖTTÖMYYDEN RAKENNE				
1. Työttömät naiset	1 644	2 047	-403	-19,7
2. Työttömät miehet	2 558	2 996	-438	-14,6
3. Alle 25-vuotiaat työttömät	585	669	-84	-12,6
4. Yli 50-vuotiaat työttömät	1 911	2 320	-409	-17,6
5. Pitkäaikaistyöttömät	1 196	1 619	-423	-26,1
6. Ulkomaalaiset työttömät	185	303	-118	-38,9
E. TOIMEENTULOTURVA				
1. Työttömiä työttömyyskassojen jäseniä	2 095	2 493	-398	-16,0
II TOIMINTA KUUKAUDEN AIKANA				
1. Työttömät työnhakijat	5 133	6 053	-920	-15,2
2. Muut työnhakijat	5 088	4 637	451	9,7
1-2 Työnhakijat yhteensä	10 221	10 690	-469	-4,4
3. Kuukauden kaikki työpaikat	974	1 135	-161	-14,2
Kuukauden uudet työpaikat	526	563	-37	-6,6
Täyttyneet työpaikat	95	111	-16	-14,4
joista toimiston hakijalla täytt.	46	71	-25	-35,2
4. Alkaneet työttömyysjaksot	774	850	-76	-8,9
5. Päättyneet työttömyysjaksot	1 170	1 253	-83	-6,6
6. Uudet työllistämiset	102	90	12	13,3
7. Aloittanut työvoimakoulutuksen	93	65	28	43,1

Ulkomaalaisten yhteenvetotaulukko

ULKOMAALAISTEN TYÖLLISYYSTILANNE 2017 TOUKOKUUN LOPUSSA (I) JA
TOIMISTOJEN TOIMINTA TOUKOKUUN AIKANA (II)
ELY-KESKUS: KAINUU

I TILANNE KUUKAUDEN LOPUSSA	Touko-17	Touko-16	MUUTOS LKM.	MUUTOS %
A. TYÖNHAKIJAT				
1. Työttömät työnhakijat	185	303	-118	-38,9
joista kokoaikaisesti lomautetut	6
2. Lyhennetyllä työviikolla	0
3. Työssä olevat yhteensä	115	125	-10	-8,0
joista yleisillä työmarkkinoilla	101	104	-3	-2,9
joista työllistettynä	14	21	-7	-33,3
4. Työvoiman ulkopuolella	351	239	112	46,9
joista työllistymistä edist.palvelussa	43	66	-23	-34,8
joista koulutuksessa	282	145	137	94,5
1-4 Kaikki työnhakijat yhteensä	651	669	-18	-2,7
C. PALVELUISSA				
1. Valtiolle työllistetyt	0	0	0	0,0
2. Kuntiin työllistetyt
3. Yksityiselle sektorille työllistetyt	13	20	-7	-35,0
1-3 Työllistetyt yhteensä	16	23	-7	-30,4
4. Työvoimakoulutuksessa	142	56	86	153,6
5. Valmennuksessa
6. Työ-/koulutuskokeilussa	39	62	-23	-37,1
7. Vuorotteluvapaasijaisena
8. Kuntouttavassa työtoiminnassa	6
9. Omaehtoisessa opiskelussa	155	151	4	2,6
1-9 Palveluissa yhteensä	361	299	62	20,7
D. TYÖTTÖMYYDEN RAKENNE				
1. Työttömät naiset	108	182	-74	-40,7
2. Työttömät miehet	77	121	-44	-36,4
3. Alle 25-vuotiaat työttömät	18	37	-19	-51,4
4. Yli 50-vuotiaat työttömät	69	93	-24	-25,8
5. Pitkäaikaistyöttömät	35	43	-8	-18,6
E. TOIMEENTULOTURVA				
1. Työttömiä työttömyyskassojen jäseniä	49	51	-2	-3,9
II TOIMINTA KUUKAUDEN AIKANA				
1. Työttömät työnhakijat	219	345	-126	-36,5
2. Muut työnhakijat	444	337	107	31,8
1-2 Työnhakijat yhteensä	663	682	-19	-2,8
4. Alkaneet työttömyysjaksot	79	148	-69	-46,6
5. Päättyneet työttömyysjaksot	47	49	-2	-4,1
6. Uudet työllistämiset	..	6
7. Aloittanut työvoimakoulutuksen	15

Alueellinen taulukko

TYÖTTÖMÄT TYÖNHAKIJAT JA AVOIMET TYÖPAIKAT KUNNITTAIN 2017 TOUKOKUUN LOPUSSA
ELY-KESKUS: KAINUU

Kunta	Työvoima	Työttömät työnhakijat					Alle 20- vuotiaat	Alle 25- vuotiaat	Yli 50- vuotiaat	Pitkäaik. työttömät	Vamm. ja pitkäaik. sairaat	Avoimet työ- paikat
		Osuus-% työvoimasta	Yhteensä	Miehet	Naiset							
Hyrnsalmi	958	14,9	143	93	50	..	12	90	30	24	..	
Kajaani	17 359	11,7	2 034	1 197	837	86	396	732	589	298	251	
Kuhmo	3 711	15,1	561	339	222	11	39	320	195	78	48	
Paltamo	1 343	14,1	189	124	65	7	20	104	68	22	7	
Puolanka	1 074	15,3	164	111	53	..	16	85	35	27	6	
Ristijärvi	557	10,6	59	43	16	0	..	38	17	8	5	
Sotkamo	4 787	10,2	486	291	195	13	63	212	127	95	51	
Suomussalmi	3 403	16,6	566	360	206	12	35	330	135	99	23	
Yhteensä	33 192	12,7	4 202	2 558	1 644	135	585	1 911	1 196	651	395	

Tietoa sivustosta

Tällä sivustolla esitetään Kainuun ELY-keskuksen uusimman Työllisyyskatsauksen sisältö tilastointikohteiden mukaisesti jaoteltuna. Tämän Työllisyyskatsauksen pdf-versio sekä aikaisempien kuukausien katsaukset löytyvät oikealla olevan linkin kautta.

Työllisyyskatsaus perustuu TEM:n Työnvälitystilaston tietoihin. Työnvälitystilasto kerää tietoja Työ- ja elinkeinotoimistoihin (TE-toimistoihin) ilmoittautuneista työnhakijoista kuten työttömistä työnhakijoista, hallinnon palveluista sekä TE-toimistoihin ilmoitetuista avoimista työpaikoista. Tiedot kerätään TE-toimistojen asiakaspalvelurekisteristä (URA). Siten Työnvälitystilaston tiedot ovat täysin rekisteripohjaisia.

Tilasto kattaa kaikki edellä mainittuihin ryhmiin kuuluvat henkilöt, palvelut ja avoimet työpaikat, jotka ovat rekisteröitynä tilastointikaudella kyseisessä rekisterissä erikseen määriteltujen luokittelijoiden ja muuttujien mukaisesti.

Työllisyyskatsauksen tekstissä on kausivaihtelun vuoksi vertailu edellisen vuoden vastaavaan kuukauteen. Katsauksen kuviot sisältävät tiedot myös taulukkomuodossa. Kunkin kuukauden Työllisyyskatsaus julkistetaan seuraavan kuukauden loppupuolella etukäteen vahvistettujen julkistamispäivien mukaisesti.

Merkkien selitykset:

. tieto on epälooginen esitettäväksi

.. tietoa ei ole saatu, se on liian epävarma esitettäväksi tai se on salassapitosäännön alainen

Lisätietoja:

- Työnvälitystilasto Internetissä: <http://www.tem.fi/tyollisyyskatsaus-ja-tyonvalitystilasto>
- Työnvälitystilaston kuvaus ja laatuseloste: <http://www.tem.fi/tilaston-julkistamispivat-kuvaus-ja-laatuseloste>
- Työnvälitystilaston keskeisimmät tiedot löytyvät TEM:n ToimialaOnline -tilastopalvelusta: <http://www.toimialaonline.fi> polkua: Tilastokanta--Työmarkkinat--Työnvälitystilasto.
- Työnvälitystilaston tietoja on myös Työpoliittisen aikakauskirjan tilasto-osuudessa: <http://www.tem.fi/tyopoliittinen-aikakauskirja>
- TEM:n ja Tilastokeskuksen kuukausittainen yhteisjulkistus: <http://www.tilastokeskus.fi/til/tyti/tie.html>
- TEM:n Työnvälitystilaston ja Tilastokeskuksen työvoimatutkimuksen lukujen eroista löytyy lisätietoja osoitteesta: http://www.tilastokeskus.fi/til/tyti/tyti_2015-04-28_men_001.html

Viittausohje: Suomen virallinen tilasto (SVT): Työ- ja elinkeinoministeriö, Työnvälitystilasto. 201V:KK, Kainuun Työllisyyskatsaus, XXXXXkuu 201V. Kajaani: Elinkeino-, liikenne- ja ympäristökeskus (viitattu pvm). Saantitapa: <http://www.temtyollisyyskatsaus.fi/Kainuu.aspx>

Yhteystiedot

Kainuun Elinkeino-, liikenne- ja ympäristökeskus

Yritys- ja työvoimapalvelut -yksikkö

Osmo Ohtonen, 0295 023 576

S-posti: etunimi.sukunimi(at)ely-keskus.fi

<http://www.ely-keskus.fi/kainuu>**Kainuun työ- ja elinkeinotoimisto**

Tiina Veijola, 0295 039 116

S-posti: etunimi.sukunimi(at)te-toimisto.fi

<http://www.temtyollisyyskatsaus.fi/kainuu.aspx>