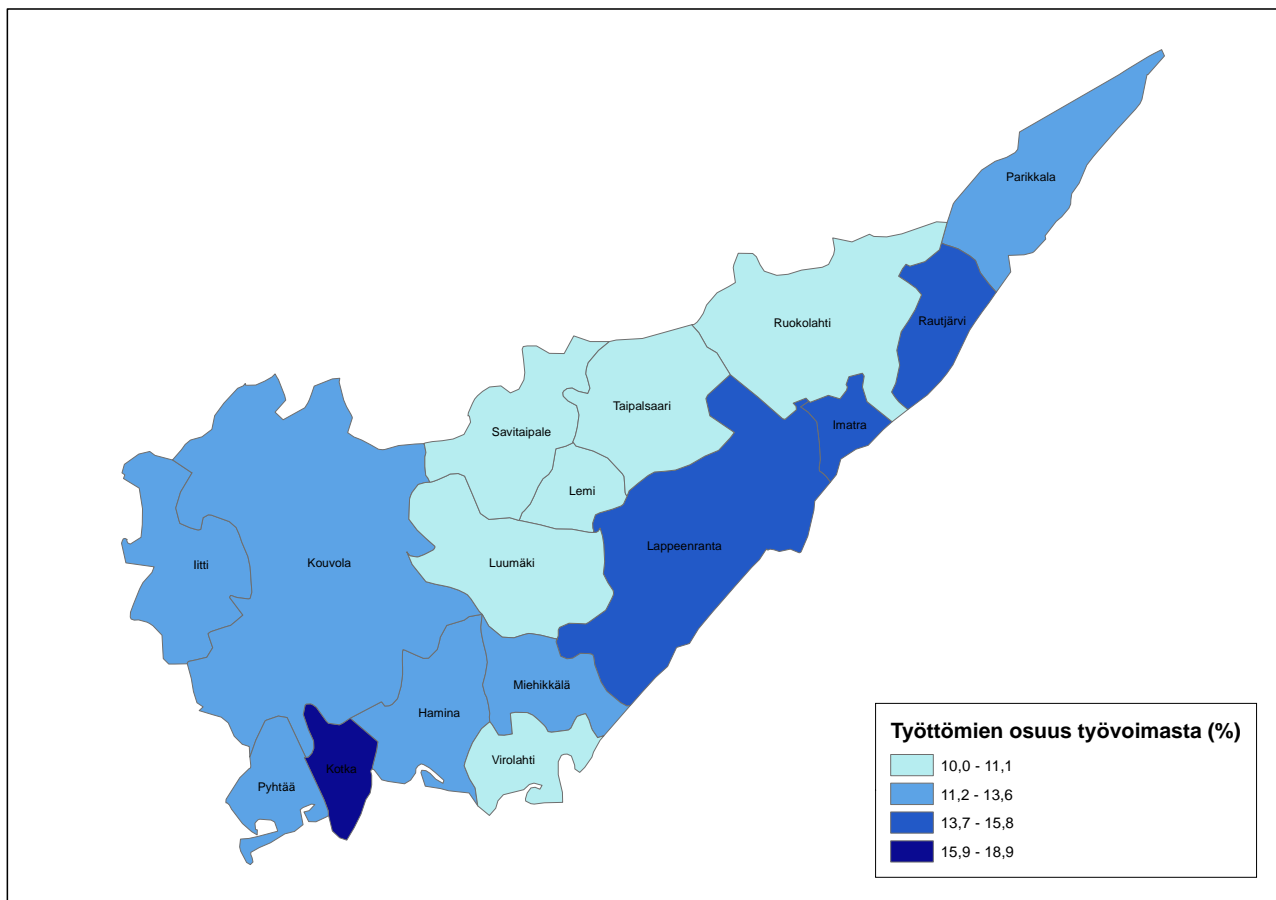




Kaakkois-Suomen työllisyyskatsaus toukokuu 2015

Julkaisuvapaa keskiviikkona 24.6.2015 klo 9.00

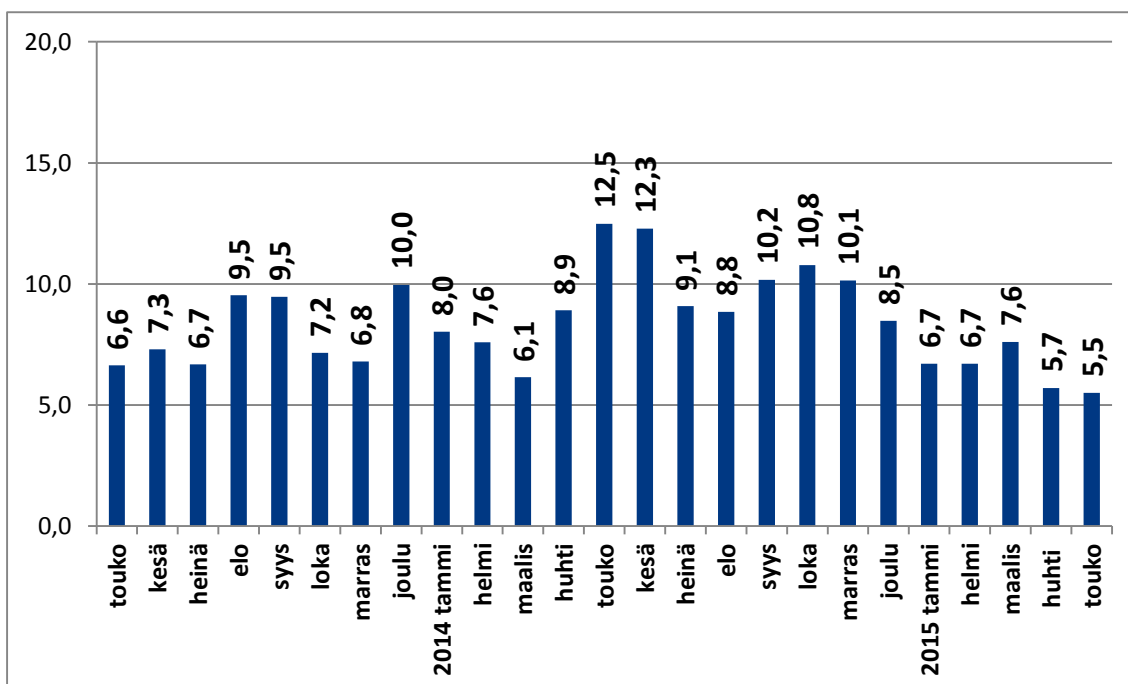


- Kaakkois-Suomessa työttömiä oli toukokuun lopussa noin 20 700 – Kouvolan seutukunnassa työttömiä oli vähemmän kuin vuosi sitten
- Nuorten työttömyys kasvoi hieman; Kouvolan seudulla myös alle 25-vuotiaiden työttömien määrä väheni
- Pitkäaikaistyöttömyyden kasvu jatkuu
- Avoimia työpaikkoja oli Kaakkois-Suomessa selvästi enemmän kuin viime vuoden toukokuussa
- Aktivointiasteeseen laskettaviin työ- ja elinkeinohallinnon palveluihin osallistui noin 8 700 kaakkois-suomalaista

Kaakkois-Suomessa oli toukokuussa noin 20 700 työtöntä – Kouvolan seutukunnassa työttömiä oli vähemmän kuin vuosi sitten

Toukokuun lopussa Kaakkois-Suomessa oli 20 680 työtöntä työnhakijaa. Työttömien määrä kasvoi 5,5 % edellisvuoden toukokuuhun verrattuna. Määrällisesti kasvu merkitsee 1 071 henkilön lisäystä työttömyystilastoissa. Kasvu oli koko maata (9,1 %) vähäisempää. Työttömistä lomautettuja oli alle 7 % eli 1 394 henkilöä. Kymenlaaksossa työttömyyden kasvu oli Etelä-Karjalaa hieman pienempää. Kymenlaaksossa työttömiä oli 5,1 % enemmän vuoden takaiseen tilanteeseen verrattuna. Myös Etelä-Karjalan kuuden prosentin kasvuvauhti jäi selvästi valtakunnallisen keskiarvon alle.

Kouvolan seutukunnassa työttömiä oli vähemmän (-0,5 %) kuin viime vuoden toukokuussa. Myös Lappeenrannan (4,4 %) seutukunnassa valtakunnallinen keskiarvo alittui. Sen sijaan sekä Kotka-Haminan (10,4 %) että Imatran (9,4 %) seuduilla työttömyys kasvoi koko maata nopeammin. Kuntatasolla Kouvolan lisäksi myös Luumäellä ja Savitaipaleella oli työttömiä vähemmän kuin vuosi sitten. Työttömien osuus työvoimasta oli Kaakkois-Suomessa (14,5 %) koko maata (12,5 %) korkeampi. Korkein työttömyysaste oli Kotkassa (18,9 %) ja matalin Luumäellä (10,0 %).



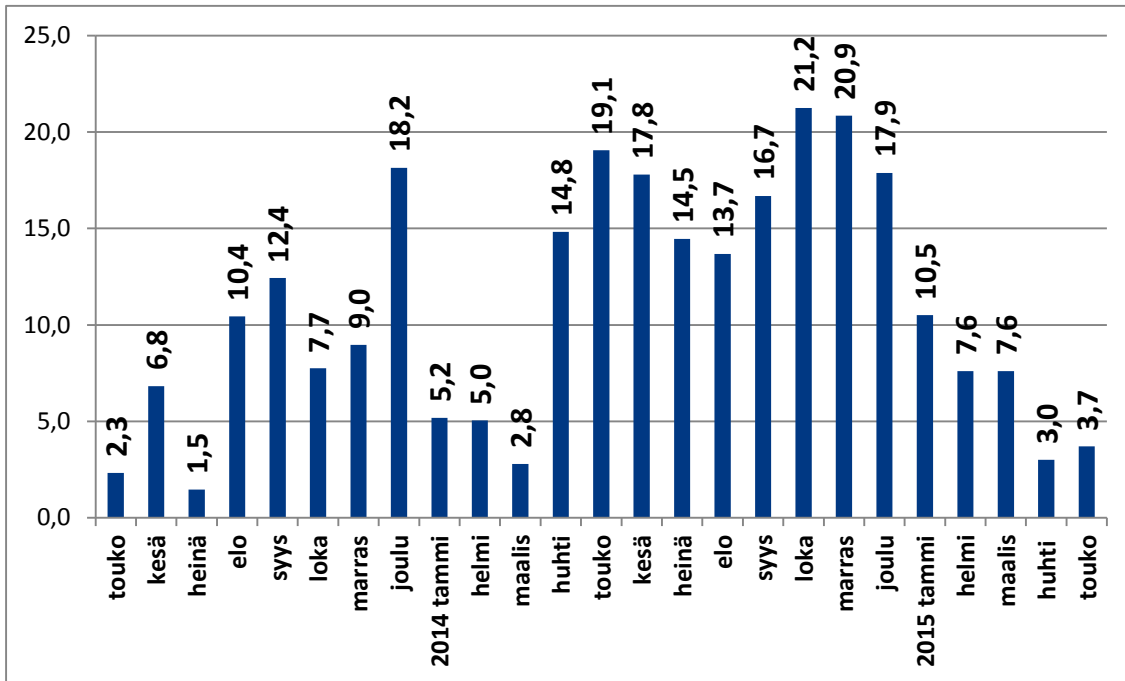
Kuva 1. Työttömien määrän (%) muutos edellisvuoden vastaavasta kuukaudesta Kaakkois-Suomessa (ml. lomautetut).
Lähde: TEM, Työnvälitystilasto.

Työttömiä oli lähes kaikissa ammattiryhmissä enemmän kuin viime toukokuussa. Poikkeuksen tekee vain maa- ja metsätalouden ammattiryhmä, jossa pudotus oli muutaman henkilön luokkaa. Kasvu oli suurinta palvelu- ja myyntityön ammattiryhmässä, jossa oli lähes 400 työtöntä (12 %) vertailuajankohtaa enemmän. Ammattiryhmään kuuluu mm. ravintola-, siivous-, myynti- ja hoitotyön työntekijöitä. Kasvuvauhti on kuitenkin hitaampaa kuin maassa keskimäärin (14 %). Suhteellinen kasvu oli suurinta johtajien ammattiryhmässä.

Nuorten työttömyys kasvoi hieman; Kouvolan seudulla myös alle 25-vuotiaiden työttömien määrä väheni

Alle 25-vuotiaita työttömiä oli toukokuun lopussa 2 609. Nuoria työttömiä oli 3,7 % (92 henkilöä) enemmän kuin vuosi sitten. Kouvolan seudulla nuorten työttömien määrä pieneni jälleen (- 14 %). Lappeenrannan seudulla kasvuvauhti oli +16 %, Imatran seudulla + 13 % ja Kotka-Haminan seudulla + 8 % edellisvuoden toukokuuhun verrattuna (koko maa + 6 %).

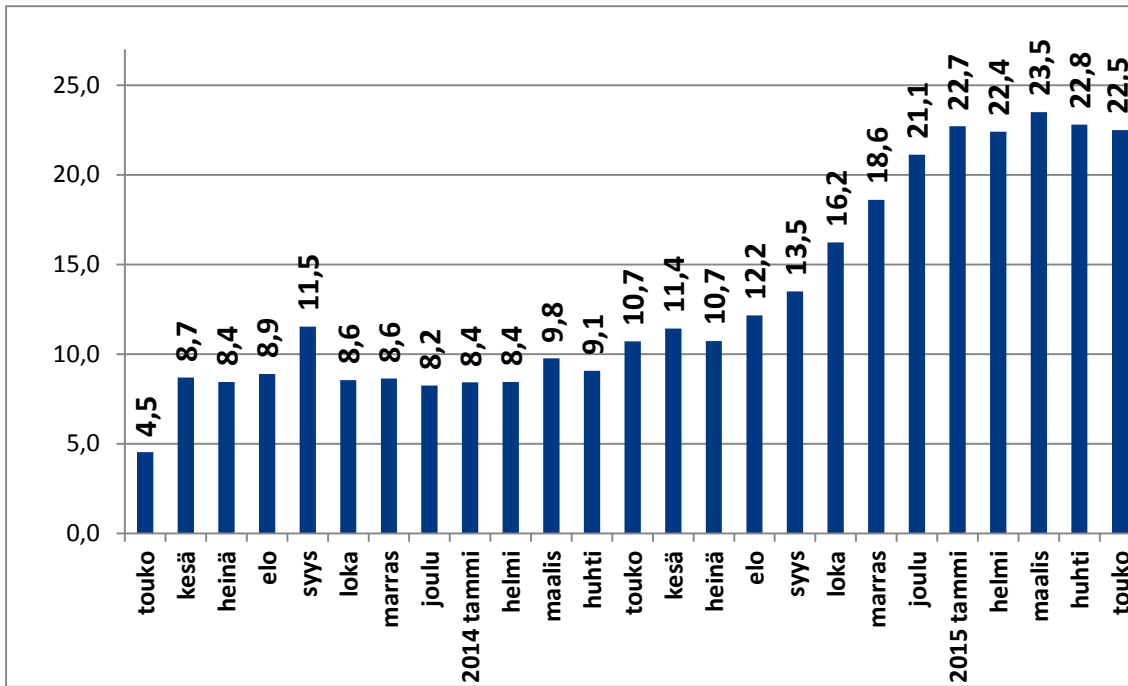
Nuorten miesten työttömyys pysyi samalla tasolla edellisvuoteen verrattuna. Samaan aikaan nuorten naisten työttömyys on kasvanut edelleen (+ 10 %). Seutukunnittain tarkasteltuna Kouvolassa sekä nuorten miesten että nuorten naisten työttömien määrät olivat edellisvuotta pienempiä. Muissa seutukunnissa – etenkin Etelä-Karjalassa - naisten työttömien määrä on kasvanut. Nuorten työttömien osuus (alle 25-vuotiaasta) työvoimasta on koko maata korkeampi eli 19,1 %. Osuudet vaihtelivat Kouvolan seudun 16,9 ja Kotka-Haminan 22,5 prosentin välillä (koko maa 14,7 %).



Kuva 2. Työttömien nuorten (alle 25-vuotiaat) määrän (%) muutos edellisvuoden vastaavasta kuukaudesta Kaakkois-Suomessa (ml. lomautetut). Lähde: TEM, Työnvälitystilasto.

Pitkäaikaistyöttömyyden kasvu jatkuu

Pitkäaikaistyöttömyyden kasvu on kiihtynyt viime kuukausina. Vähintään vuoden yhtäjaksoisesti työttömänä olleita oli toukokuun lopussa Kaakkois-Suomessa 6 665 henkilöä, joka vastaa 32 prosenttia kaikista työttömistä. Koko maassa osuus oli samansuuruinen. Osuus kaikista työttömistä on kasvanut, sillä vuosi sitten osuus oli 28 %. Pitkäaikaistyöttömyys kasvaa edelleen selkeästi nopeammin kuin kokonaistyöttömyys, sillä yli vuoden yhtäjaksoisesti työttömänä olleita oli 22,5 % edellisvuotta enemmän. Koko maassa pitkäaikaistyöttömiä oli 21 % vuoden takaista enemmän. Lukumääräisesti eniten pitkäaikaistyöttömiä on Kotkan seutukunnassa, jossa myös pitkäaikaistyöttömyyden kasvu oli seutukuntien voimakkainta.



Kuva 3. Pitkäaikaistyöttömien määrän muutos (%) edellisvuoden vastaavasta kuukaudesta Kaakkois-Suomessa. Lähde: TEM, Työnvälitystilasto.

Avoimia työpaikkoja oli Kaakkois-Suomessa selvästi enemmän kuin viime vuoden toukokuussa

Toukokuun aikana uusia avoimia työpaikkoja ilmoitettiin Kaakkois-Suomen TE-toimistoon yhteensä 2 221 eli noin 35 % edellisvuotta enemmän. Maakunnalliset erot olivat selvät: Kymenlaaksossa kuukauden uusia avoimia työpaikkoja ilmoitettiin 61 % enemmän kuin viime vuonna. Etelä-Karjalassa avoimien työpaikkojen määrä kasvoi 3 %. Työpaikoista noin 42 prosenttia tarjosi työtä yli vuoden ajaksi. Työpaikkoja oli avoinna eniten tarjolla mm. myyntineuvottelijoille ja -edustajille, myyjille, lähihoitajille ja siivoojille. Ravintola-alan työpaikkoja oli tarjolla viimevuotista enemmän.

Aktivointiasteeseen laskettaviin työ- ja elinkeinohallinnon palveluihin osallistui noin 8 700 kaakkoissuomalaista

Aktivointiasteeseen¹ laskettaviin työ- ja elinkeinohallinnon palveluihin osallistui toukokuun lopussa noin 8 700 kaakkoissuomalaista (maakunnittaiset taulut liitteenä). Määrä on noin 9 % korkeampi kuin vuotta aikaisemmin. Työllistettynä oli noin 2 400 henkilöä. Koulutukseen (työvoimakoulutus + omaehtoinen opiskelu) osallistui 3 600 kaakkoissuomalaista. Palveluihin osallistuneiden määrä kasvoi etenkin valmennuksessa, kuntouttavassa työtoiminnassa sekä omaehtoisessa opiskelussa.

Seuraava, kesäkuun 2015 tilannetta käsittelevä katsaus ilmestyy tiistaina 21.7.2015.

¹ Aktivointiaste = palveluissa yhteensä laskentapäivänä olleiden osuus työttömien ja palveluissa olleiden yhteismäärästä

Työttömät työnhakijat ja avoimet työpaikat kunnittain

TYÖNVÄLITYSTILASTO, TILANNEKATSAUS

29.5.2015

TYÖTTÖMÄT TYÖNHAKIJAT JA AVOIMET TYÖPAIKAT KUNNITTAIN

KAAKKOIS-SUOMEN ELY-KESKUS

KUNTA JA SEUTUKUNTA	Työvoima 1)	Kaikki työn- hakijat	Työttömät työnhakijat (ml. lomautetut)					Työttömien osuus työvoimasta %	Työttö- mistä lomau- tetut	Kuukauden uudet avoimet työpaikat	
			Yhteensä	työttömien muutos ed. vuoteen %	Työttömistä naiset %	Alle 25- vuotiaat	Yli vuo- den tyött. olleet			luku- määrä	muutos ed. vuoteen %
KAAKKOIS-SUOMI YHT.	142 806	39 631	20 680	5,5%	43,0	2 609	6 665	14,5	1 394	2 221	34,9
IITTI	3 177	690	376	2,5%	44,9	40	134	11,8	27	16	45,5
KOUVOLA	39 788	10 438	5 254	-0,7%	41,4	668	1 781	13,2	362	933	72,1
Kouvolan seutukunta	42 965	11 128	5 630	-0,5%	41,6	708	1 915	13,1	389	949	71,6
HAMINA	9 491	2 690	1 288	8,2%	42,9	145	376	13,6	126	134	34,0
MEHIKKÄLÄ	826	203	102	41,7%	38,2	..	31	12,3	19	4	0,0
VIROLAHTI	1 483	356	163	45,5%	36,2	..	42	11,0	28	14	40,0
KOTKA	24 899	8 422	4 708	9,2%	42,9	601	1 636	18,9	302	348	49,4
PYHTÄÄ	2 440	529	315	16,7%	43,8	30	108	12,9	30	12	33,3
Kotka-Haminan seutukunta	39 139	12 200	6 576	10,4%	42,7	788	2 193	16,8	505	512	43,8
KYMENLAAKSO	82 104	23 328	12 206	5,1%	42,2	1 496	4 108	14,9	894	1 461	60,7
IMATRA	12 443	3 953	1 962	9,7%	43,1	273	501	15,8	108	139	-12,0
RAUTJÄRVI	1 445	359	206	15,1%	47,6	22	67	14,3	13	13	8,3
RUOKOLAHTI	2 311	469	256	4,9%	44,5	21	86	11,1	22	1	-85,7
PARIKKALA	2 214	526	280	7,7%	46,4	24	83	12,6	21	10	-44,4
Imatran seutukunta	18 413	5 307	2 704	9,4%	43,9	340	737	14,7	164	163	-16,4
LAPPEENRANTA	34 820	9 434	4 991	5,2%	44,7	706	1 547	14,3	278	576	11,2
LEMI	1 438	290	148	6,5%	43,9	17	51	10,3	12	4	-42,9
LUUMÄKI	2 173	474	217	-8,8%	39,2	18	80	10,0	7	4	-33,3
TAIPALSAARI	2 316	446	245	10,9%	42,9	21	79	10,6	21	6	200,0
SAVITAIPALE	1 542	352	169	-7,7%	42,6	11	63	11,0	18	7	-22,2
Lappeenrannan seutukunta	42 289	10 996	5 770	4,4%	44,4	773	1 820	13,6	336	597	10,1
ETELÄ-KARJALA	60 702	16 303	8 474	6,0%	44,2	1 113	2 557	14,0	500	760	3,1
KOKO MAA	2 630 122	612 177	329 602	9,1%	43,3	40 070	105 499	12,5	23 480	39 354	8,1

1) Työvoimana on Tilastokeskuksen työssäkäyntitilaston uusien kyseisenä ajankohtanasaatavilla oleva työvoima, joka on yleensä kaksi vuotta vanha.

.. = TIETOA EI OLE SAATU, SE ON LIIAN EPÄVARMA ESITETTÄVÄKSI TAI SE ON SALASSAPITOSÄÄNNÖN ALAINEN

Lähde: Työ- ja elinkeinoministeriö, Työnvälitystilasto

Työttömät työnhakijat (mukana lomautetut) ja avoimet työpaikat ammattiryhmittäin ja seutukunnittain

TYÖNVÄLITYSTILASTO, TILANNEKATSAUS 29.5.2015

TYÖTTÖMÄT TYÖNHAKIJAT (mukana lomautetut) JA AVOIMET TYÖPAIKAT AMMATTIRYHMITÄIN JA SEUTUKUNNITTAIN

KAAKKOIS-SUOMEN ELY-KESKUS

Seutukunta	AMMATTILUOKKA												YHTEENSÄ
		1	2	3	4	5	6	7	8	9	0	X	
KAAKKOIS-SUOMI YHT.	TYÖTTÖMÄT	153	2 002	2 255	1 340	3 600	388	4 157	2 160	1 852	11	2 762	20 680
	PAIKAT	8	144	512	68	651	16	144	60	361	0	16	1 980
Kouvolan seutukunta	TYÖTTÖMÄT	39	559	612	386	867	112	1 192	540	503	5	815	5 630
	PAIKAT	1	52	261	18	243	2	31	26	84	0	3	721
Kotka-Haminan seutukunta	TYÖTTÖMÄT	51	565	711	402	1 166	110	1 289	733	674	4	871	6 576
	PAIKAT	4	44	76	6	164	11	28	13	134	0	5	485
KYMENLAAKSO	TYÖTTÖMÄT	90	1 124	1 323	788	2 033	222	2 481	1 273	1 177	9	1 686	12 206
	PAIKAT	5	96	337	24	407	13	59	39	218	0	8	1 206
Imatran seutukunta	TYÖTTÖMÄT	14	239	313	147	494	63	562	338	201	0	333	2 704
	PAIKAT	1	14	9	11	69	0	10	3	63	0	1	181
Lappeenrannan seutukunta	TYÖTTÖMÄT	49	639	619	405	1 073	103	1 114	549	474	2	743	5 770
	PAIKAT	2	34	166	33	175	3	75	18	80	0	7	593
ETELÄ-KARJALA	TYÖTTÖMÄT	63	878	932	552	1 567	166	1 676	887	675	2	1 076	8 474
	PAIKAT	3	48	175	44	244	3	85	21	143	0	8	774

AMMATTILUOKAT:

1 Johtajat	5 Palvelu- ja myyntiöntekijät	8 Prosessi- ja kuljetusöntekijät
2 Erityisasiantuntijat	6 Maanviljelijät,	9 Muut työntekijät
3 Asiantuntijat	metsätyöntekijät ym.	0 Sotilaat
4 Toimisto- ja asiakas-	7 Rakennus-, korjaus- ja	X Ammatteihin luokittelemat-
palvelutyöntekijät	valmistustyöntekijät	tomat ryhmät

Sisältö: Avoimet työpaikat työpaikan sijaintikunnan ja työttömät työnhakijat (lomautetut ml.) asuinkunnan mukaan laskettuna seutukunnittain laskentapäivänä (kuukauden viimeinen arkipäivä).

Lähde: Työ- ja elinkeinoministeriö, Työvälistilasto

I TYÖLLISYYSTILANNE KUUKAUDEN LOPUSSA				
	v. 2015	v. 2014	muutos	muutos %
A. TYÖNHAKIJAT				
1. Työttömät työnhakijat	12206	11612	594	5,1
joista kokoaikaisesti lomautetut	894	798	96	12
2. Lyhennetyllä työviikolla	261	144	117	81,3
3. Työssä olevat yhteensä	5794	4827	967	20
joista yleisillä työmarkkinoilla	4771	3746	1025	27,4
joista työllistettynä	1023	1081	-58	-5,4
4. Työvoiman ulkopuolella	5065	4469	596	13,3
joista työllistymistä edist.palvelussa	1150	1085	65	6
joista koulutuksessa	2419	1912	507	26,5
5. Työttömyyseläkettä saavat	...	525	-523	-99,6
1-5 Kaikki työnhakijat yhteensä	23328	21577	1751	8,1
B TYÖVOIMAN KYSYNTÄ				
1. Avoimet työpaikat yhteensä	1206	815	391	48
joista yli kuukauden avoinna olleet	400	312	88	28,2
joista yli 2 kuukautta avoinna olleet	202	144	58	40,3
C PALVELUISSA				
1. Valtiolle työllistetyt	39	51	-12	-23,5
2. Kuntiin työllistetyt	287	326	-39	-12
3. Yksityiselle sektorille työllistetyt	1016	1052	-36	-3,4
1-3 Työllistetyt yhteensä	1342	1429	-87	-6,1
4. Työvoimakoulutuksessa	974	1065	-91	-8,5
5. Valmennuksessa	55	38	17	44,7
6. Työ-/koulutuskokeilussa	431	465	-34	-7,3
7. Vuorotteluvapaasijaisena	279	272	7	2,6
8. Kuntouttavassa työtoiminnassa	751	676	75	11,1
9. Omaehtoisessa opiskelussa	1189	1005	184	18,3
1-9 Palveluissa yhteensä	5021	4950	71	1,4
D. TYÖTTÖMYYDEN RAKENNE				
1. Työttömät naiset	5152	4830	322	6,7
2. Työttömät miehet	7054	6782	272	4
3. Alle 25-vuotiaat työttömät	1496	1550	-54	-3,5
4. Yli 50-vuotiaat työttömät	5131	4852	279	5,8
5. Pitkäaikaistyöttömät	4108	3285	823	25,1
II. TE-TOIMISTON TOIMINTA KUUKAUDEN AIKANA				
1. Työttömät työnhakijat	14230	13564	666	4,9
2. Muut työnhakijat	10121	8963	1158	12,9
1-2 Työnhakijat yhteensä	24351	22527	1824	8,1
3. Kuukauden kaikki työpaikat	2570	1821	749	41,1
Kuukauden uudet työpaikat	1461	909	552	60,7
Täyttyneet työpaikat	765	277	488	176,2
joista toimiston hakijalla täytt.	610	210	400	190,5
4. Alkaneet työttömyysjaksot	2172	2277	-105	-4,6
5. Päättyneet työttömyysjaksot	2300	2280	20	0,9
6. Uudet työllistämiset	216	209	7	3,3
7. Aloittanut työvoimakoulutuksen	240	386	-146	-37,8

I	TYÖLLISYYSTILANNE KUUKAUDEN LOPUSSA	v. 2015	v. 2014	muutos	muutos %
A. TYÖNHAKIJAT					
1.	Työttömät työnhakijat	8474	7997	477	6
	joista kokoaikaisesti lomautetut	500	554	-54	-9,7
2.	Lyhennetyllä työviikolla	178	95	83	87,4
3.	Työssä olevat yhteensä	4574	3928	646	16,4
	joista yleisillä työmarkkinoilla	3650	3050	600	19,7
	joista työllistettynä	924	878	46	5,2
4.	Työvoiman ulkopuolella	3077	2518	559	22,2
	joista työllistymistä edist.palvelussa	879	668	211	31,6
	joista koulutuksessa	1372	1018	354	34,8
5.	Työttömyyseläkettä saavat	0	393	-393	-100
1-5 Kaikki työnhakijat yhteensä		16303	14931	1372	9,2
B TYÖVOIMAN KYSYNTÄ					
1.	Avoimet työpaikat yhteensä	774	655	119	18,2
	joista yli kuukauden avoinna olleet	387	277	110	39,7
	joista yli 2 kuukautta avoinna olleet	180	148	32	21,6
C PALVELUISSA					
1.	Valtiolle työllistetyt	38	43	-5	-11,6
2.	Kuntiin työllistetyt	226	212	14	6,6
3.	Yksityiselle sektorille työllistetyt	811	736	75	10,2
1-3 Työllistetyt yhteensä		1075	991	84	8,5
4.	Työvoimakoulutuksessa	731	584	147	25,2
5.	Valmennuksessa	70	58	12	20,7
6.	Työ-/koulutuskokeilussa	347	326	21	6,4
7.	Vuorotteluvapaasijaisena	206	197	9	4,6
8.	Kuntouttavassa työtoiminnassa	569	386	183	47,4
9.	Omaehtoisessa opiskelussa	704	544	160	29,4
1-9 Palveluissa yhteensä		3702	3086	616	20
D. TYÖTTÖMYYDEN RAKENNE					
1.	Työttömät naiset	3746	3448	298	8,6
2.	Työttömät miehet	4728	4549	179	3,9
3.	Alle 25-vuotiaat työttömät	1113	967	146	15,1
4.	Yli 50-vuotiaat työttömät	3500	3405	95	2,8
5.	Pitkäaikaistyöttömät	2557	2156	401	18,6
II. TE-TOIMISTON TOIMINTA KUUKAUDEN AIKANA					
1.	Työttömät työnhakijat	9985	9489	496	5,2
2.	Muut työnhakijat	7093	6204	889	14,3
1-2 Työnhakijat yhteensä		17078	15693	1385	8,8
3.	Kuukauden kaikki työpaikat	1603	1805	-202	-11,2
	Kuukauden uudet työpaikat	760	737	23	3,1
	Täyttyneet työpaikat	166	248	-82	-33,1
	joista toimiston hakijalla täytt.	117	196	-79	-40,3
4.	Alkaneet työttömyysjaksot	1660	1731	-71	-4,1
5.	Päättyneet työttömyysjaksot	1767	1830	-63	-3,4
6.	Uudet työllistämiset	218	204	14	6,9
7.	Aloittanut työvoimakoulutuksen	133	256	-123	-48

Lisätietoja:

Kaakkois-Suomen työ- ja elinkeinotoimisto:
johtaja Juha Kouvo, puh. 0295 042 099, juha.kouvo@te-toimisto.fi

Lähde: Työ- ja elinkeinoministeriö, työnvälitystilasto
Työnvälitystilaston perusluvut ja työttömien osuudet työvoimasta ovat saatavissa ELY-keskuksittain, seutukunnittain ja kunnittain myös ToimialaOnlinen vapaasti saatavilla olevista aineistoista osoitteesta: <http://www2.toimialaonline.fi> kohdasta Tilastokanta/Työllisyys ja työvoima/Työnvälitystilastot

NÄKYMIÄ | TOUKOKUU | 2015

**KAAKKOIS-SUOMEN TYÖLLISYYSKATSAUS
TOUKOKUU 2015**

Kaakkois-Suomen elinkeino-, liikenne- ja ympäristökeskus

24.6.2015 | Elinkeinot, työvoima ja osaaminen -vastuualue

www.ely-keskus.fi/julkaisut | www.doria.fi/ely-keskus