



Elinkeino-, liikenne- ja
ympäristökeskus



TE-palvelut
tjänster | services

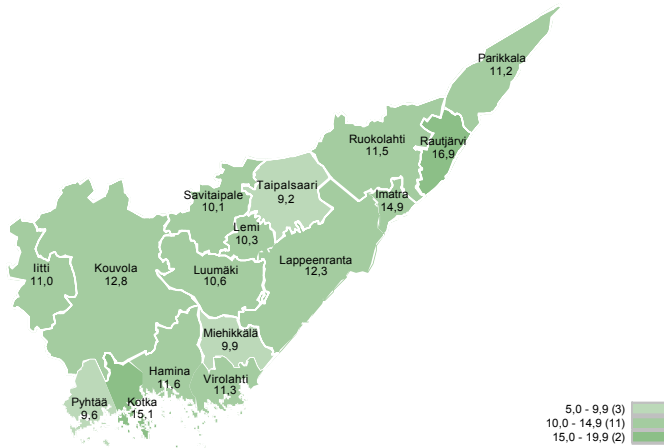
KAAKKOIS-SUOMI

Työllisyyskatsaus

Maaliskuu 2018

Maaliskuussa 17 863 työtöntä työnhakijaa

Työttömien työnhakijoiden osuus työvoimasta kunnittain



TEM Työnvälitystilasto / Työ- ja elinkeinoministeriö, Työnvälitystilasto

Kaakkois-Suomen työ- ja elinkeinotoimistossa oli maaliskuun lopussa yhteensä 17 863 työtöntä työnhakijaa. Se on noin 3 400 henkilöä (- 16 %) vähemmän kuin vuotta aikaisemmin. Koko maassa työttömiä oli 264 148 (- 17 %).

Työttömien työnhakijoiden osuus työvoimasta oli 12,9 %. Kymenlaaksossa osuus oli 13,1 % ja Etelä-Karjalassa 12,6 % (koko maa 10 %). Kunnittain tarkasteltuna korkein työttömyysaste oli Rautjärvellä (16,9 %) ja matalin Taipalsaarella (9,2 %).

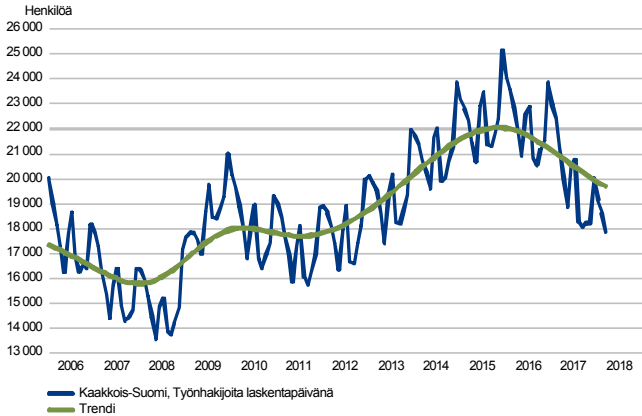
Tiedot ilmenevät työ- ja elinkeinoministeriön Työnvälitystilastosta.

Trendit:

- Työttömiä työnhakijoita 16 % vähemmän kuin vuotta aikaisemmin
- Nuorten työttömien määrä pieneni 17 % edellisvuoteen verrattuna
- Pitkäaikaistyöttömiä 23 % vähemmän kuin viime vuonna
- Uusia avoimia työpaikkoja 13 % vähemmän kuin vuosi sitten
- Palveluihin osallistuneiden määrä kasvoi 4 %
- Kaikkien työnhakijoiden määrä laski 9 %

Työttömät työnhakijat

TYÖTTÖMÄT TYÖNHAKIJAT KUUKAUSITTAIN JA TRENDI
Kaakkois-Suomi



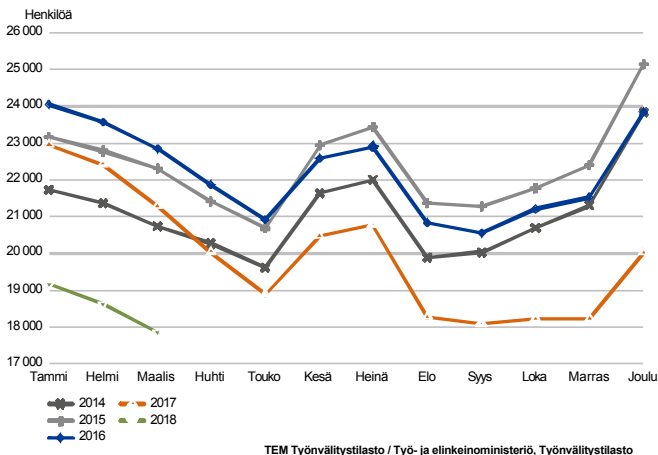
Työttömiä työnhakijoita 16 % vähemmän kuin vuotta aikaisemmin

Kaakkois-Suomessa oli maaliskuun lopussa 17 863 työttöntä työnhakijaa, mikä on 3 424 henkilöä (- 16,1 %) vähemmän kuin vuotta aikaisemmin. Kymenlaaksossa työttömiä oli 10 411, mikä on 2 022 henkilöä (- 16,3 %) vähemmän kuin vuosi sitten. Etelä-Karjalassa työttömien määrä oli 7 452, mikä on 1 402 henkilöä (- 15,8 %) vähemmän kuin viime vuoden maaliskuussa. Koko maassa työttömänä oli 264 148 henkilöä (- 16,7 %).

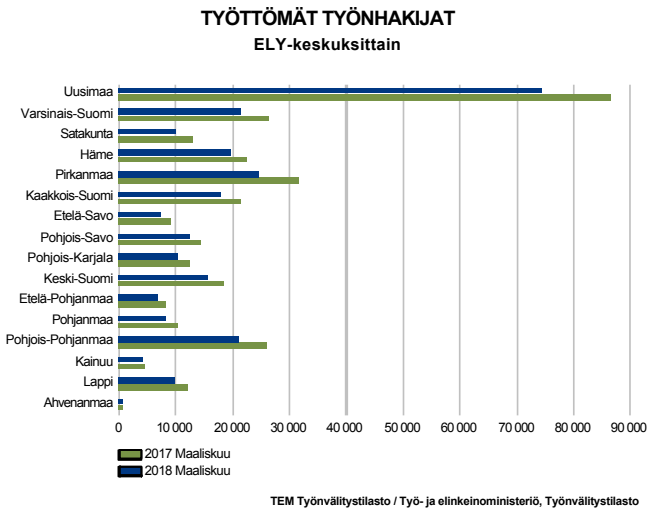
Työttömistä työnhakijoista oli kokoaikaisesti lomautettuja 1 141 eli 6 % kaikista työttömistä. Edellisen vuoden maaliskuuhun verrattuna lomautettujen määrä pieneni 273 henkilöllä (- 19 %).

Työttömistä työnhakijoista oli ulkomaisten kansalaisia 1 613 (Kymenlaakso 997 ja Etelä-Karjala 616 henkilöä). Osuus kaikista työttömistä oli 9 % (koko maa 10 %). Ulkomaalaisista työttömistä työnhakijoista oli EU/ETA-maiden kansalaisia 294 henkilöä (tarkemmin ulkomaalaisten työttömyyslukuista yhteenvetotaulukossa).

TYÖTTÖMÄT TYÖNHAKIJAT, KUUKAUSIVERTAILU
Kaakkois-Suomi



Työttömät työnhakijat seutukunnittain



Työttömien määrä väheni kaikissa Kaakkois-Suomen seutukunnissa

Työttömien työnhakijoiden määrä laski maaliskuussa edellisen vuoden vastaavasta ajankohdasta kaikilla elinkeino-, liikenne- ja ympäristökeskuksen (ELY, pl. Ahvenanmaa) alueilla. Suhteellinen muutos oli suurinta Satakunnassa ja Pirkanmaalla (- 22 %) ja pienintä Kainuussa (- 9 %).

Työttömien määrä pieneni kaikissa Kaakkois-Suomen seutukunnissa. Kehitys oli suotuisinta Kotkan-Haminan seudulla (- 19 %, - 1 228 henkilöä). Lappeenrannan ja Imatran seuduilla oli työttömiä 16 % edellisvuotta vähemmän (Lappeenranta - 918 ja Imatra - 484 henkilöä). Myös Kouvolan seutukunnassa työttömien määrä oli selkeässä laskusuunnassa (- 13 %, - 794 henkilöä).

Työttömät työnhakijat ja avoimet työpaikat TE-toimistossa seutukunnittain

Seutukunta	Työttömät työnhakijat			Muutos		Työttömistä työnhakijoista lomautetut		Työttömien työnhakijoiden osuus työvoimasta		Avoimet työpaikat			Muutos	
	Maalis 2018	Helmi 2018	Maalis 2017	Maalis 2018	Maalis 2017	Maalis 2018	työn- hakijoista lomautetut	Maalis 2018	Helmi 2018	Maalis 2017	Maalis 2018	Maalis 2017	Maalis 2018	Maalis 2017
Kouvola	5 263	5 536	6 057	-794	-13	375	12,7	1 102	1 249	618	484	78		
Kotka-Hamina	5 148	5 385	6 376	-1 228	-19	250	13,6	523	605	557	-34	-6		
Lappeenranta	4 938	5 097	5 856	-918	-16	362	11,9	802	1 227	668	134	20		
Imatra	2 514	2 610	2 998	-484	-16	154	14,2	243	518	230	13	6		
Kaakkois-Suomi	17 863	18 628	21 287	-3 424	-16	1 141	12,9	2 670	3 599	2 073	597	29		

Työttömät työnhakijat kunnittain

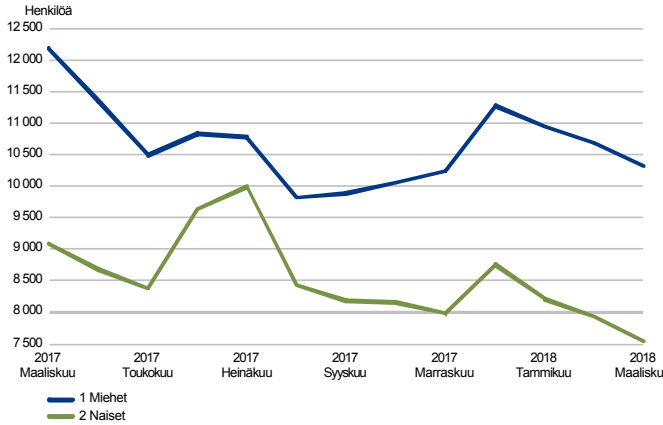
Kuntatasolla tarkasteltuna työttömien työnhakijoiden määrä laski maaliskuussa edellisen vuoden vastaavasta ajankohdasta kaikissa Kaakkois-Suomen kunnissa, eniten Kotkassa (- 892 henkilöä), Lappeenrannassa (- 806 henkilöä) ja Kouvolassa (- 742 henkilöä). Myös Imatralla (- 294 henkilöä) lasku oli selkeää.

Työttömät työnhakijat ja avoimet työpaikat TE-toimistossa kunnittain

Kunta	Työttömät työnhakijat			Muutos		Työttömistä työnhakijoista lomautetut	Työttömien työnhakijoiden osuus työvoimasta	Avoimet työpaikat			Muutos	
	Maalis 2018	Helmi 2018	Maalis 2017	Maalis 2018	Maalis 2017			Maalis 2018	Helmi 2018	Maalis 2017	Maalis 2018	Maalis 2017
Hamina	1 049	1 124	1 268	-219	-17	49	11,6	100	123	117	-17	-15
Iitti	332	348	384	-52	-14	22	11,0	9	27	11	-2	-18
Imatra	1 810	1 884	2 104	-294	-14	107	14,9	205	401	192	13	7
Kotka	3 628	3 770	4 520	-892	-20	148	15,1	367	407	410	-43	-10
Kouvola	4 931	5 188	5 673	-742	-13	353	12,8	1 093	1 222	607	486	80
Lappeenranta	4 224	4 367	5 030	-806	-16	290	12,3	763	1 167	631	132	21
Lemi	143	148	165	-22	-13	8	10,3
Luumäki	219	222	251	-32	-13	28	10,6	25	16	9	16	178
Miehikkälä	77	77	78	-1	-1	13	9,9	16	14
Parikkala	231	252	329	-98	-30	11	11,2	18	22	21	-3	-14
Pyhtää	235	249	311	-76	-24	17	9,6	16	52	17	-1	-6
Rautjärvi	226	231	287	-61	-21	15	16,9	7	84	14	-7	-50
Ruokolahti	247	243	278	-31	-11	21	11,5	13	11
Savitaipale	145	156	180	-35	-19	11	10,1	8	14	19	-11	-58
Taipalsaari	207	204	230	-23	-10	25	9,2	..	26	6
Virolahti	159	165	199	-40	-20	23	11,3	24	9	12	12	100
Kaakkois-Suomi	17 863	18 628	21 287	-3 424	-16	1 141	12,9	2 670	3 599	2 073	597	29

Työttömät työnhakijat sukupuolen ja ikäryhmän mukaan

TYÖTTÖMÄT TYÖNHAKIJAT SUKUPUOLEN MUKAAN
Kaakkois-Suomi

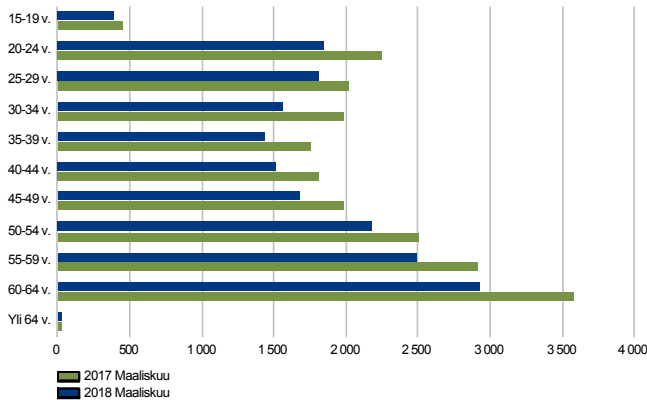


TEM Työnvälitystilasto / Työ- ja elinkeinoministeriö, Työnvälitystilasto

Naisten työttömyys laski miesten työttömyyttä nopeammin

Työttömistä työnhakijoista oli miehiä 10 323 (58 %) ja naisia 7 540 (42 %). Edellisvuoden maaliskuuhun verrattuna miesten työttömyys laski 15,3 % (- 1 869 henkilöä) ja naisten 17,1 % (- 1 555 henkilöä).

TYÖTTÖMÄT TYÖNHAKIJAT IKÄRYHMÄN MUKAAN
Kaakkois-Suomi



TEM Työnvälitystilasto / Työ- ja elinkeinoministeriö, Työnvälitystilasto

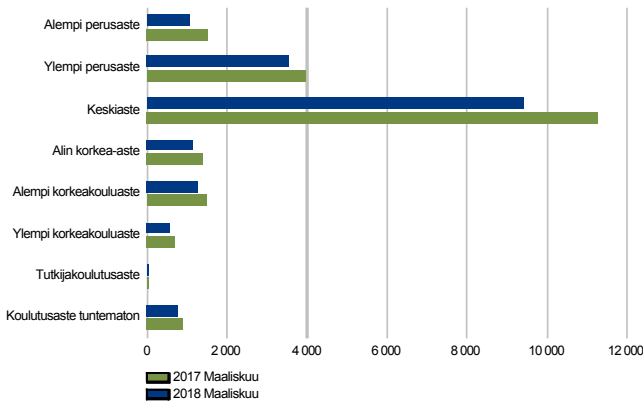
Alle 25-vuotiaita työttömiä 17 % edellisvuotta vähemmän

Maaliskuun lopussa alle 25-vuotiaita työttömiä työnhakijoita oli 2 242, mikä on 17 % (- 456 henkilöä) vähemmän kuin edellisen vuoden maaliskuussa. Koko maassa nuorten työttömien määrä väheni 16 %. Alle 25-vuotiaiden työttömien määrä oli laskusuunnassa jokaisessa seutukunnassa: Imatra (- 23 %), Kouvola (- 19 %), Kotka-Hamina (- 15 %) ja Lappeenranta (-13 %).

Alle 20-vuotiaita oli työttömänä 396 henkilöä (- 12 %). Yli 50-vuotiaita oli työttömänä 7 616 henkilöä eli 16 % vähemmän kuin vuotta aikaisemmin. Työttömien määrä oli vähentynyt kaikissa ikäryhmissä.

Työttömät työnhakijat koulutusasteen ja ammattiryhmän mukaan

TYÖTTÖMÄT TYÖNHAKIJAT KOULUTUSASTEITTAIN
Kaakkois-Suomi



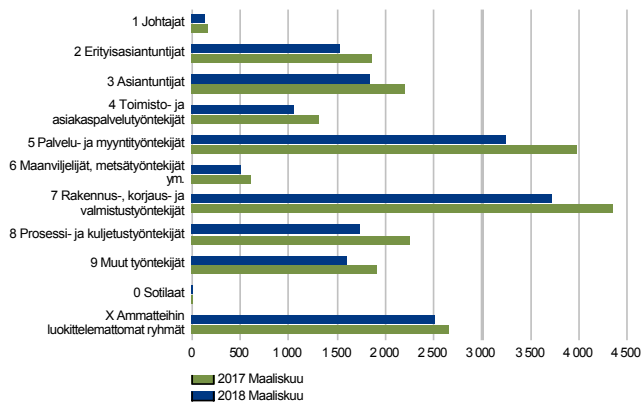
TEM Työnvälitystilasto / Työ- ja elinkeinoministeriö, Työnvälitystilasto

Työttömien määrä väheni kaikilla koulutusasteilla

Koulutusasteittain tarkasteltuna työttömyys laski edellisen vuoden maaliskuuhun verrattuna kaikilla koulutusasteilla. Pelkän perusasteen tutkinnon suorittaneiden työttömien määrä väheni 16 % (- 852 henkilöä). Kaakkois-Suomessa ilman perusasteen jälkeistä tutkintoa on noin neljännes työttömistä eli noin 4 600 henkilöä.

Myös keskiasteen tutkinnon suorittaneiden työttömyys on laskussa. Heitä oli 16 % edellisvuotta vähemmän (- 1 830 henkilöä). Koulutusaste sisältää myös ylioppilastutkinnon suorittaneet; heitä oli 9 % keskiasteen suorittaneista työttömistä. Työttömyyden väheneminen näkyi myös korkeasti koulutetuilla: sekä alemman (- 15 %) että ylempään (- 21 %) korkeakoulututkinnon suorittaneiden työttömien määrä pieneni.

TYÖTTÖMÄT TYÖNHAKIJAT AMMATTIRYHMITTÄIN
Kaakkois-Suomi

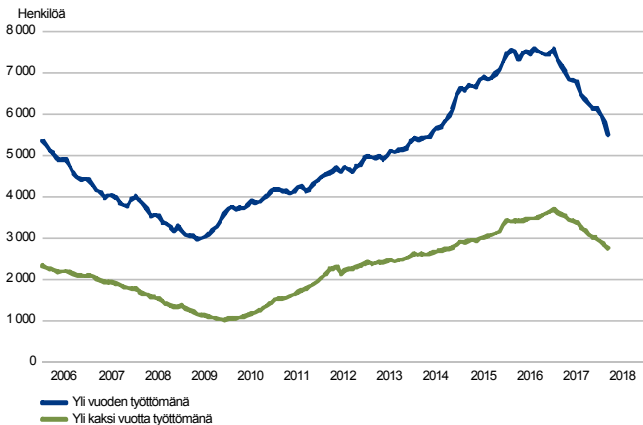


TEM Työnvälitystilasto / Työ- ja elinkeinoministeriö, Työnvälitystilasto

Työttömien määrä pieneni eniten palvelu- ja myyntityöntekijöiden ammattiryhmässä

Ammattiryhmittäin tarkasteltuna työttömyys laski kaikissa ammattiryhmissä, eniten palvelu- ja myyntityöntekijöillä (- 726 henkilöä). Myös työttömiä rakennus-, korjaus- ja valmistustyöntekijöitä (- 647 henkilöä) oli selvästi vähemmän kuin vuosi sitten. Seuraavaksi eniten pienenevät prosessi- ja kuljetustyöntekijöiden (- 515), asiantuntijoiden (- 371) ja erityisasiantuntijoiden (- 322) ammattiryhmät.

PITKÄAIKAISTYÖTTÖMÄT KUUKAUDEN LOPUSSA
Kaakkois-Suomi



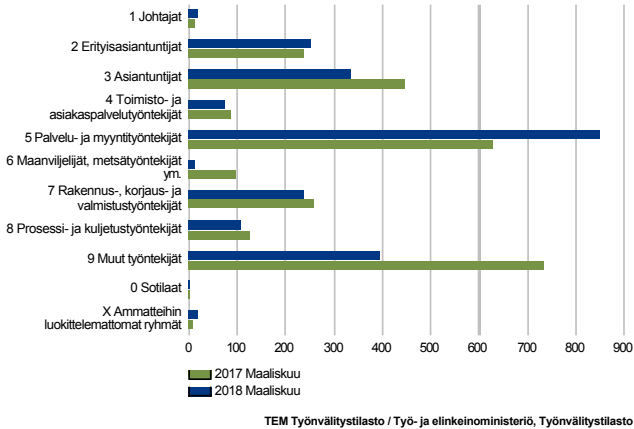
TEM Työnvälitystilasto / Työ- ja elinkeinoministeriö, Työnvälitystilasto

Pitkäaikaistyöttömiä 23 % vähemmän kuin vuosi sitten

Maaliskuun lopussa yli vuoden yhtäjaksoisesti työttömänä olleita pitkäaikaistyöttömiä oli 5 510, mikä on 23 % (- 1 655 henkilöä) vähemmän kuin vuotta aikaisemmin (seutukunnittaiset luvut: Kouvola 1 543, Kotka-Hamina 1 822, Lappeenranta 1 361 ja Imatra 784 henkilöä). Pitkäaikaistyöttömistä oli miehiä 58 %. Sekä naisten että miesten pitkäaikaistyöttömyys väheni 23 % edellisestä vuodesta.

Seutukunnittaisessa vertailussa pitkäaikaistyöttömyys väheni Lappeenrannan seudulla suhteellisesti eniten (- 26 %, - 466 henkilöä). Kotkan seudulla vähennys oli 24 % (- 589 henkilöä). Kouvolan seudulla oli 21 % (- 417 henkilöä) vähemmän pitkäaikaistyöttömiä kuin vuosi sitten. Imatran seudulla vähennys oli 19 % (- 183 henkilöä). Koko maassa oli 26 % vähemmän pitkäaikaistyöttömiä kuin viime maaliskuussa.

Avoimet työpaikat

UUDET AVOIMET TYÖPAIKAT
Kaakkois-Suomi

Uusia avoimia työpaikkoja 13 % vähemmän kuin vuosi sitten

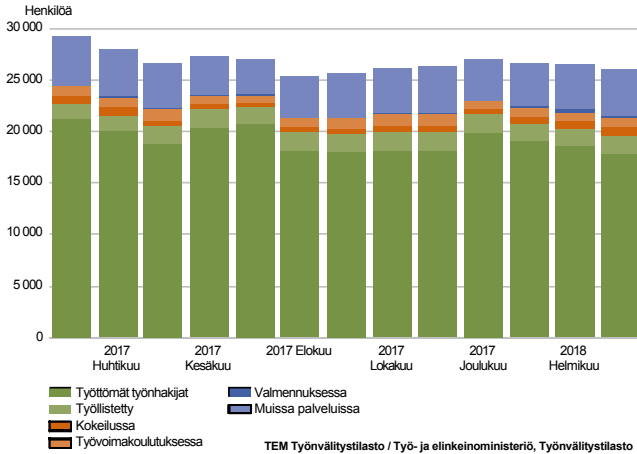
Kaakkois-Suomen työ- ja elinkeinotoimistossa oli maaliskuun aikana avoinna 2 303 uutta työpaikkaa. Uusien paikkojen määrä oli pienempi kuin vuosi sitten (- 13 %, - 336 kpl). Kouvolan seutukunnassa oli uusia avoimia paikkoja viidennes vähemmän kuin vuosi sitten (- 224 kpl). Kotkan seudulla vähennys oli 16 % (- 105 kpl). Lappeenrannan seudullakin uudet avoimet työpaikat vähenivät (- 4 %, - 30 kpl). Imatran seudulla työpaikkamäärä kasvoi (+ 11 %, + 23 kpl). On muistettava, että eri vuosina eri aikaan ilmoitetut kesätyöpaikat vaikeuttavat vuosivertailua. Valtakunnallisesti uusia avoimia työpaikkoja oli 7 % edellisvuotta enemmän.

Uusista avoimista työpaikoista 82 % oli yrityksissä. Yli vuoden kestävää työsuhdetta tarjottiin 44 prosentissa uusista työpaikoista. Avoimien työpaikkojen määrä oli kasvanut eniten palvelu- ja myyntityöntekijöiden ammattiryhmässä (+ 223 kpl). Laskua oli eniten muut työntekijät - ammattiryhmässä (- 337 kpl).

Eniten uusia avoimia työpaikkoja ilmoitettiin myyjille, toimisto- ja laitossiivoojille, myyntiedustajille, puhelin- ja asiakaspalvelukeskusten myyjille, lähihoitajille sekä avustaville keittiötyöntekijöille.

Palvelut

LAAJA TYÖTTÖMYYS
Kaakkois-Suomi

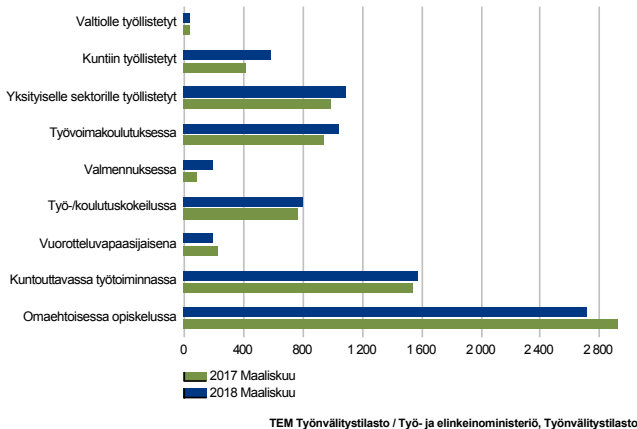


Palveluissa olevien määrä kasvoi 4 % edellisvuoteen verrattuna

Maaliskuun lopussa aktiivintasteeseen laskettavien palveluiden piirissä oli 8 228 henkilöä, mikä on 4 % edellisvuotta suurempi. Aktiivintaste oli 31,5 % (koko maa 33,3 %).

Laajan työttömyyden eli työttömien työnhakijoiden ja palveluissa olleiden yhteismäärä oli noin 26 000. Se on noin 3 100 henkilöä vähemmän kuin vuotta aikaisemmin.

PALVELUISSA
Kaakkois-Suomi



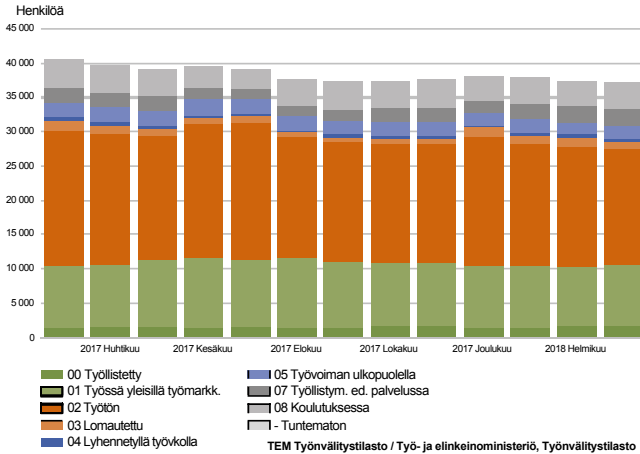
Työllistettyjen määrä nousi

Palkkatuella työllistettyjä oli maaliskuun lopussa yhteensä 1 709 henkilöä. Luku on noin 19 % suurempi kuin vuosi sitten. Työllistetyistä 2 % oli valtion, 34 % kuntien ja 64 % yksityisen sektorin töissä.

Koulutuksessa (joko työvoimakoulutus tai omaehtoinen koulutus) oli 3 751 henkilöä. Työvoimakoulutuksessa olevien määrä nousi (+ 98 henkilöä, + 10 %) mutta omaehtoisen koulutuksen osallistujamäärä oli laskusuunnassa (- 212 henkilöä, - 7 %) määrä laski. Sekä työ- ja koulutuskokeilujen, kuntouttavan työtoiminnan että valmennusten osallistujamäärä kasvoi.

Kaikki työnhakijat

TYÖNHAKIJAT RYHMITTÄIN
Kaakkois-Suomi



Työnhakijoiden kokonaismäärä viime vuotta pienempi

Maaliskuun lopussa työ- ja elinkeinotoimistossa oli kaikkiaan noin 37 100 työnhakijaa. Luku on 9 % pienempi kuin vuotta aikaisemmin.

Työnhakijoista oli työssä olevia 10 728, joista 9 102 oli yleisillä työmarkkinoilla. Yleisillä työmarkkinoilla työssä olevien työnhakijoiden määrä kasvoi 2 % viime maaliskuuhun verrattuna.

Työvoimaan kuulumattomia työnhakijoita oli 8 025. Työnhakijoista oli työttömiä työnhakijoita 16 722, mikä on 3 151 vähemmän kuin vuotta aikaisemmin. Kokoaikaisesti lomautettuja oli 1 141 (- 273 henkilöä) ja lyhennettyä työviikkoa tekeviä työnhakijoita oli 464 (- 28 henkilöä).

Yhteenvetotaulukko

TYÖLLISYYSTILANNE 2018 MAALISKUUN LOPUSSA (I) JA
TOIMISTOJEN TOIMINTA MAALISKUUN AIKANA (II)
ELY-KESKUS: KAAKKOIS-SUOMI

I TILANNE KUUKAUDEN LOPUSSA	Maalis-18	Maalis-17	MUUTOS LKM.	MUUTOS %
A. TYÖNHAKIJAT				
1. Työttömät työnhakijat	17 863	21 287	-3 424	-16,1
joista kokoaikaisesti lomautetut	1 141	1 414	-273	-19,3
2. Lyhennetyllä työviikolla	464	492	-28	-5,7
3. Työssä olevat yhteensä	10 728	10 340	388	3,8
joista yleisillä työmarkkinoilla	9 102	8 959	143	1,6
joista työllistettynä	1 626	1 381	245	17,7
4. Työvoiman ulkopuolella	8 025	8 510	-485	-5,7
joista työllistymistä edistävässä palvelussa	2 435	2 211	224	10,1
joista koulutuksessa	3 780	4 097	-317	-7,7
1-4 Kaikki työnhakijat yhteensä	37 080	40 629	-3 549	-8,7
B. TYÖVOIMAN KYSYNTÄ				
1. Avoimet työpaikat yhteensä	2 670	2 073	597	28,8
joista yli kuukauden avoinna olleet	1 141	685	456	66,6
joista yli 2 kuukautta avoinna olleet	276	176	100	56,8
C. PALVELUISSA				
1. Valtiolle työllistetyt	37	35	2	5,7
2. Kuntiin työllistetyt	584	415	169	40,7
3. Yksityiselle sektorille työllistetyt	1 088	991	97	9,8
1-3 Työllistetyt yhteensä	1 709	1 441	268	18,6
4. Työvoimakoulutuksessa	1 038	940	98	10,4
5. Valmennuksessa	197	79	118	149,4
6. Työ-/koulutuskokeilussa	800	768	32	4,2
7. Vuorotteluvapaasijaisena	196	230	-34	-14,8
8. Kuntouttavassa työtoiminnassa	1 575	1 545	30	1,9
9. Omaehtoisessa opiskelussa	2 713	2 925	-212	-7,2
1-9 Palveluissa yhteensä	8 228	7 928	300	3,8
D. TYÖTTÖMYYDEN RAKENNE				
1. Työttömät naiset	7 540	9 095	-1 555	-17,1
2. Työttömät miehet	10 323	12 192	-1 869	-15,3
3. Alle 25-vuotiaat työttömät	2 242	2 698	-456	-16,9
4. Yli 50-vuotiaat työttömät	7 616	9 029	-1 413	-15,6
5. Pitkäaikaistyöttömät	5 510	7 165	-1 655	-23,1
6. Ulkomaalaiset työttömät	1 613	1 963	-350	-17,8
E. TOIMEENTULOTURVA				
1. Työttömiä työttömyyskassojen jäseniä	7 500	9 611	-2 111	-22,0
II TOIMINTA KUUKAUDEN AIKANA				
1. Työttömät työnhakijat	20 336	23 849	-3 513	-14,7
2. Muut työnhakijat	18 083	18 336	-253	-1,4
1-2 Työnhakijat yhteensä	38 419	42 185	-3 766	-8,9
3. Kuukauden kaikki työpaikat	5 846	5 461	385	7,0
Kuukauden uudet työpaikat	2 303	2 639	-336	-12,7
Täyttyneet työpaikat	336	628	-292	-46,5
joista toimiston hakijalla täyttyneet	110	258	-148	-57,4
Työpaikan hakuaika päättynyt tai hakijoita riittävästi	2 906	2 730	176	6,4
Työpaikka peruutettu tai ei pystytty täyttämään	89	126	-37	-29,4
4. Alkaneet työttömyysjaksot	2 686	2 381	305	12,8
5. Päättyneet työttömyysjaksot	3 134	3 216	-82	-2,5
6. Uudet työllistämiset	232	226	6	2,7
7. Aloittanut työvoimakoulutuksen	313	343	-30	-8,7

Ulkomaalaisten yhteenvetotaulukko

ULKOMAALAISTEN TYÖLLISYYSTILANNE 2018 MAALISKUUN LOPUSSA (I) JA
TOIMISTOJEN TOIMINTA MAALISKUUN AIKANA (II)
ELY-KESKUS: KAAKKOIS-SUOMI

I TILANNE KUUKAUDEN LOPUSSA	Maalis-18	Maalis-17	MUUTOS LKM.	MUUTOS %
A. TYÖNHAKIJAT				
1. Työttömät työnhakijat	1 613	1 963	-350	-17,8
joista kokoaikaisesti lomautetut	74	84	-10	-11,9
2. Lyhennetyllä työviikolla	9	10	-1	-10,0
3. Työssä olevat yhteensä	948	892	56	6,3
joista yleisillä työmarkkinoilla	816	783	33	4,2
joista työllistettynä	132	109	23	21,1
4. Työvoiman ulkopuolella	2 006	2 098	-92	-4,4
joista työllistymistä edistävässä palvelussa	479	503	-24	-4,8
joista koulutuksessa	1 379	1 420	-41	-2,9
1-4 Kaikki työnhakijat yhteensä	4 576	4 963	-387	-7,8
C. PALVELUISSA				
1. Valtiolle työllistetyt	0	0	0	0,0
2. Kuntiin työllistetyt	33	19	14	73,7
3. Yksityiselle sektorille työllistetyt	98	88	10	11,4
1-3 Työllistetyt yhteensä	131	107	24	22,4
4. Työvoimakoulutuksessa	583	488	95	19,5
5. Valmennuksessa	17	7	10	142,9
6. Työ-/koulutuskokeilussa	217	277	-60	-21,7
7. Vuorotteluvapaasijaisena
8. Kuntouttavassa työtoiminnassa	264	256	8	3,1
9. Omaehtoisessa opiskelussa	840	942	-102	-10,8
1-9 Palveluissa yhteensä	2 053	2 080	-27	-1,3
D. TYÖTTÖMYYDEN RAKENNE				
1. Työttömät naiset	854	1 044	-190	-18,2
2. Työttömät miehet	759	919	-160	-17,4
3. Alle 25-vuotiaat työttömät	92	108	-16	-14,8
4. Yli 50-vuotiaat työttömät	619	735	-116	-15,8
5. Pitkäaikaistyöttömät	409	529	-120	-22,7
E. TOIMEENTULOTURVA				
1. Työttömiä työttömyyskassojen jäseniä	351	423	-72	-17,0
II TOIMINTA KUUKAUDEN AIKANA				
1. Työttömät työnhakijat	1 900	2 317	-417	-18,0
2. Muut työnhakijat	2 734	2 723	11	0,4
1-2 Työnhakijat yhteensä	4 634	5 040	-406	-8,1
4. Alkaneet työttömyysjaksot	286	311	-25	-8,0
5. Päätyneet työttömyysjaksot	314	395	-81	-20,5
6. Uudet työllistämiset	18	14	4	28,6
7. Aloittanut työvoimakoulutuksen	112	113	-1	-0,9

Alueellinen taulukko

TYÖTTÖMÄT TYÖNHAKIJAT JA AVOIMET TYÖPAIKAT KUNNITTAIN 2018 MAALISKUUN LOPUSSA
ELY-KESKUS: KAAKKOIS-SUOMI

Kunta	Työvoima	Työttömät työnhakijat							Vamm. ja pitkäaik. sairaat	Avoimet työ- paikat	
		Osuus-% työvoimasta	Yhteensä	Miehet	Naiset	Alle 20- vuotiaat	Alle 25- vuotiaat	Yli 50- vuotiaat			Pitkäaik. työttömät
Hamina	9 035	11,6	1 049	588	461	33	125	470	350	128	100
Iitti	3 027	11,0	332	185	147	6	22	180	99	68	9
Imatra	12 120	14,9	1 810	1 024	786	33	244	697	547	237	205
Kotka	24 053	15,1	3 628	2 056	1 572	82	484	1 455	1 303	404	367
Kouvola	38 473	12,8	4 931	2 892	2 039	109	641	2 119	1 444	759	1 093
Lappeenranta	34 327	12,3	4 224	2 471	1 753	99	579	1 687	1 172	453	763
Lemi	1 384	10,3	143	74	69	..	15	62	42	15	..
Luumäki	2 059	10,6	219	136	83	..	18	120	49	17	25
Miehikkälä	774	9,9	77	49	28	37	26	11	16
Parikkala	2 071	11,2	231	139	92	..	11	142	68	35	18
Pyhtää	2 447	9,6	235	138	97	7	18	120	88	27	16
Rautjärvi	1 337	16,9	226	129	97	5	17	133	82	24	7
Ruokolahti	2 149	11,5	247	132	115	..	18	134	87	30	13
Savitaipale	1 436	10,1	145	85	60	..	11	73	43	21	8
Taipalsaari	2 259	9,2	207	124	83	..	23	100	55	18	..
Virolahti	1 411	11,3	159	101	58	..	12	87	55	19	24
Yhteensä	138 362	12,9	17 863	10 323	7 540	396	2 242	7 616	5 510	2 266	2 670

Tietoa sivustosta

Tällä sivustolla esitetään Kaakkois-Suomen ELY-keskuksen uusimman Työllisyyskatsauksen sisältö tilastointikohteiden mukaisesti jaoteltuna. Tämän Työllisyyskatsauksen pdf-versio sekä aikaisempien kuukausien katsaukset löytyvät oikealla olevan linkin kautta.

Työllisyyskatsaus perustuu TEM:n Työnvälitystilaston tietoihin. Työnvälitystilasto kerää tietoja työ- ja elinkeinotoimistoihin (TE-toimistoihin) ilmoittautuneista työnhakijoista kuten työttömistä työnhakijoista, hallinnon palveluista sekä TE-toimistoihin ilmoitetuista avoimista työpaikoista. Tiedot kerätään TE-toimistojen asiakaspalvelurekisteristä (URA). Siten Työnvälitystilaston tiedot ovat täysin rekisteripohjaisia.

Tilasto kattaa kaikki edellä mainittuihin ryhmiin kuuluvat henkilöt, palvelut ja avoimet työpaikat, jotka ovat rekisteröitynä tilastointikaudella kyseisessä rekisterissä erikseen määriteltujen luokittelijoiden ja muuttujien mukaisesti.

Työllisyyskatsauksen tekstissä on kausivaihtelun vuoksi vertailu edellisen vuoden vastaavaan kuukauteen. Katsauksen kuviot sisältävät tiedot myös taulukkomuodossa. Kunkin kuukauden Työllisyyskatsaus julkistetaan seuraavan kuukauden loppupuolella etukäteen vahvistettujen julkistamispäivien mukaisesti.

Merkkien selitykset:

. tieto on epälooginen esitettäväksi

.. tietoa ei ole saatu, se on liian epävarma esitettäväksi tai se on salassapitosäännön alainen

Lisätietoja:

- Työnvälitystilasto Internetissä: <http://www.tem.fi/tyollisyyskatsaus-ja-tyonvalitystilasto>
- Työnvälitystilaston julkistamispäivät, kuvaus ja laatuseloste: <http://www.tem.fi/tilaston-julkistamispivat-kuvaus-ja-laatuseloste>
- Työnvälitystilaston keskeisimmät tiedot löytyvät TEM:n ToimialaOnline -tilastopalvelusta: <http://www.toimialaonline.fi> polkua: Tilastokanta--Työmarkkinat--Työnvälitystilasto.
- Työnvälitystilaston tietoja on myös Työpoliittisen aikakauskirjan tilasto-osuudessa: <http://www.tem.fi/tyopoliittinen-aikakauskirja>
- TEM:n ja Tilastokeskuksen kuukausittainen yhteisjulkistus: <http://www.tilastokeskus.fi/til/tyti/tie.html>
- TEM:n Työnvälitystilaston ja Tilastokeskuksen työvoimatutkimuksen lukujen eroista löytyy lisätietoja osoitteesta: http://www.tilastokeskus.fi/til/tyti/tyti_2015-04-28_men_001.html

Viittausohje: Suomen virallinen tilasto (SVT): Työ- ja elinkeinoministeriö, Työnvälitystilasto. 201V:KK, Kaakkois-Suomen Työllisyyskatsaus, XXXXXkuu 201V. Kouvola: Elinkeino-, liikenne- ja ympäristökeskus (viitattu pvm). Saantitapa:<http://www.temtyollisyyskatsaus.fi/kaakkois-suomi.aspx>

Yhteystiedot

Kaakkois-Suomen työ- ja elinkeinotoimisto

Johtaja Juha Kouvo, 0295 042 099

S-posti: etunimi.sukunimi(at)te-toimisto.fi

<http://www.temtyollisyyskatsaus.fi/kaakkois-suomi.aspx>