



Elinkeino-, liikenne- ja
ympäristökeskus



TE-palvelut
tjänster | services

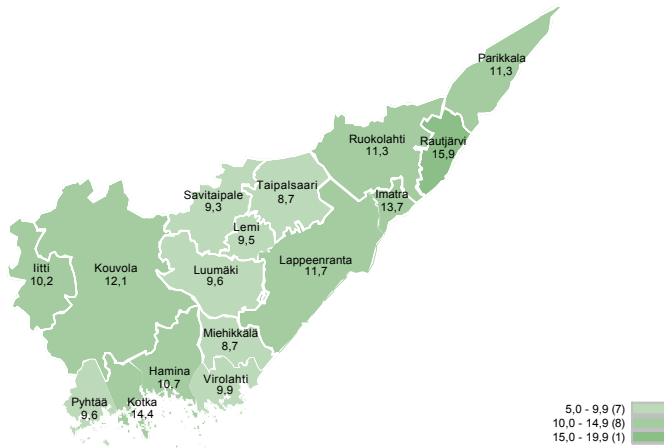
KAAKKOIS-SUOMI

Työllisyyskatsaus

Huhtikuu 2018

Huhtikuussa 16 861 työtöntä työnhakijaa

Työttömien työnhakijoiden osuus työvoimasta kunnittain



TEM Työnvälitystilasto / Työ- ja elinkeinoministeriö, Työnvälitystilasto

Kaakkois-Suomen työ- ja elinkeinotoimistossa oli huhtikuun lopussa yhteensä 16 861 työtöntä työnhakijaa. Se on noin 3 200 henkilöä (- 16 %) vähemmän kuin vuotta aikaisemmin. Koko maassa työttömiä oli 254 601 (- 16 %).

Työttömien työnhakijoiden osuus työvoimasta oli 12,2 %. Kymenlaaksossa osuus oli 12,4 % ja Etelä-Karjalassa 11,9 % (koko maa 9,7 %). Kunnittain tarkasteltuna korkein työttömyysaste oli Rautjärvellä (15,9 %) ja matalin Taipalsaarella sekä Miehkälässä (8,7 %).

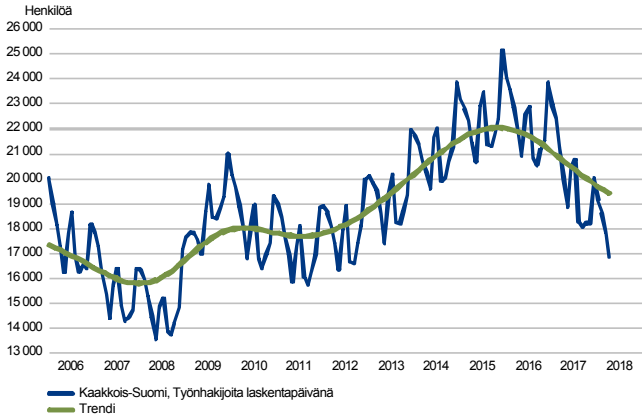
Tiedot ilmenevät työ- ja elinkeinoministeriön Työnvälitystilastosta.

Trendit:

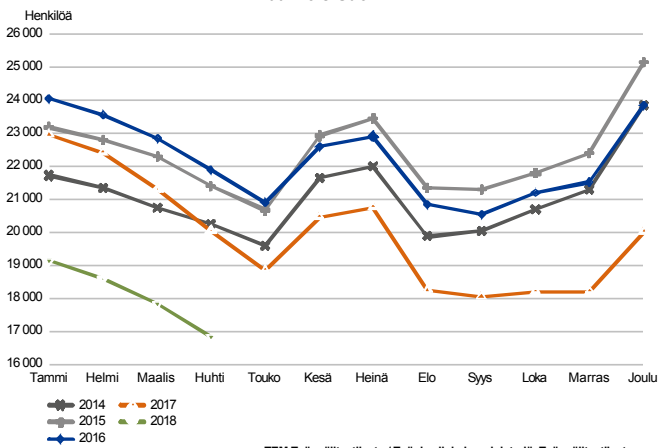
- Työttömiä työnhakijoita 16 % vähemmän kuin vuotta aikaisemmin
- Nuorten työttömien määrä pieneni 16 % edellisvuoteen verrattuna
- Pitkäaikaistyöttömiä 24 % vähemmän kuin viime vuonna
- Uusia avoimia työpaikkoja 40 % enemmän kuin vuosi sitten
- Palveluihin osallistuneiden määrä kasvoi 3 %
- Kaikkien työnhakijoiden määrä laski 9 %

Työttömät työnhakijat

TYÖTTÖMÄT TYÖNHAKIJAT KUUKAUSITTAIN JA TRENDI
Kaakkois-Suomi



TYÖTTÖMÄT TYÖNHAKIJAT, KUUKAUSIVERTAILU
Kaakkois-Suomi



Työttömiä työnhakijoita 16 % vähemmän kuin vuotta aikaisemmin

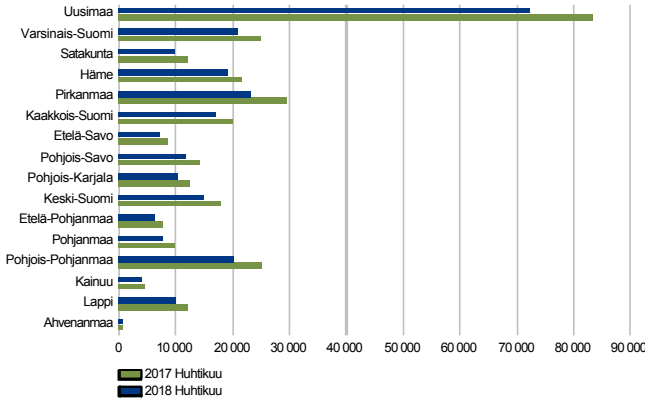
Kaakkois-Suomessa oli huhtikuun lopussa 16 861 työtöntä työnhakijaa, mikä on 3 180 henkilöä (- 15,9 %) vähemmän kuin vuotta aikaisemmin. Kymenlaaksossa työttömiä oli 9 829, mikä on 1 870 henkilöä (- 16,0 %) vähemmän kuin vuosi sitten. Etelä-Karjalassa työttömien määrä oli 7 032, mikä on 1 310 henkilöä (- 15,7 %) vähemmän kuin viime vuoden huhtikuussa. Koko maassa työttömänä oli 254 601 henkilöä (- 16,3 %).

Työttömistä työnhakijoista oli kokoaikaisesti lomautettuja 895 eli 5 % kaikista työttömistä. Edellisen vuoden huhtikuuhun verrattuna lomautettujen määrä pieneni 159 henkilöllä (- 15 %).

Työttömistä työnhakijoista oli ulkomaisten kansalaisia 1 544 (Kymenlaakso 938 ja Etelä-Karjala 606 henkilöä). Osuus kaikista työttömistä oli 9 % (koko maa 10 %). Ulkomaalaisista työttömistä työnhakijoista oli EU/ETA-maiden kansalaisia 272 henkilöä (tarkemmin ulkomaalaisten työttömyyslukuista yhteenvetotaulukossa).

Työttömät työnhakijat seutukunnittain

TYÖTTÖMÄT TYÖNHAKIJAT
ELY-keskuksittain



TEM Työnvälitystilasto / Työ- ja elinkeinoministeriö, Työnvälitystilasto

Työttömien määrä väheni kaikissa Kaakkois-Suomen seutukunnissa

Työttömien työnhakijoiden määrä laski huhtikuussa edellisen vuoden vastaavasta ajankohdasta kaikilla elinkeino-, liikenne- ja ympäristökeskusten (pl. Ahvenanmaa) alueilla. Suhteellinen muutos oli suurinta Pirkanmaalla (- 22 %) ja pienintä Kainuussa sekä Hämeessä (- 13 %).

Työttömien määrä pieneni kaikissa Kaakkois-Suomen seutukunnissa. Kehitys oli suotuisinta Kotkan-Haminan seudulla (- 20 %, - 1 201 henkilöä). Imatran seudulla oli työttömiä 16 % edellisvuotta vähemmän (- 455 henkilöä). Lähes samoissa suhteellisissa luvuissa oltiin myös Lappeenrannan seudulla (- 15 %, - 855 henkilöä). Myös Kouvolan seutukunnassa työttömien määrä oli selkeässä laskusuunnassa (- 12 %, - 669 henkilöä).

Työttömät työnhakijat ja avoimet työpaikat TE-toimistossa seutukunnittain

Seutukunta	Työttömät työnhakijat			Muutos		Työttömistä työnhakijoista lomautetut työvoimasta		Työttömien työnhakijoiden osuus		Muutos		
	Huhti 2018	Maalis 2018	Huhti 2017	Huhti 2018	Huhti 2017	Huhti 2018	Maalis 2018	Huhti 2018	Maalis 2018	Huhti 2017	Huhti 2018	
Kouvola	4 962	5 263	5 631	-669	-12	281	12,0	753	1 102	439	314	72
Kotka-Hamina	4 867	5 148	6 068	-1 201	-20	234	12,9	524	523	482	42	9
Lappeenranta	4 681	4 938	5 536	-855	-15	257	11,3	498	802	515	-17	-3
Imatra	2 351	2 514	2 806	-455	-16	123	13,3	230	243	180	50	28
Kaakkois-Suomi	16 861	17 863	20 041	-3 180	-16	895	12,2	2 005	2 670	1 616	389	24

Työttömät työnhakijat kunnittain

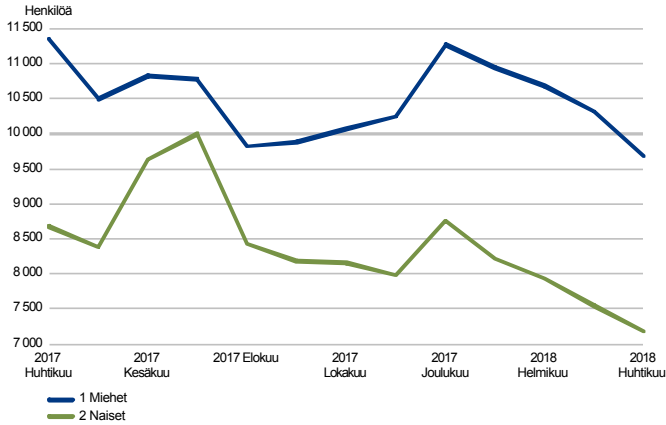
Kuntatasolla tarkasteltuna työttömien työnhakijoiden määrä laski huhtikuussa edellisen vuoden vastaavasta ajankohdasta kaikissa Kaakkois-Suomen kunnissa, eniten Kotkassa (- 849 henkilöä), Lappeenrannassa (- 767 henkilöä) ja Kouvolassa (- 627 henkilöä). Myös Imatralla (- 312 henkilöä) ja Haminassa (- 247 henkilöä) lasku oli selkeää.

Työttömät työnhakijat ja avoimet työpaikat TE-toimistossa kunnittain

Kunta	Työttömät työnhakijat			Muutos		Työttömistä työnhakijoista lomautetut	Työttömien työnhakijoiden osuus työvoimasta	Avoimet työpaikat			Muutos	
	Huhti 2018	Maalis 2018	Huhti 2017	Huhti 2018	Huhti 2017			Huhti 2018	Maalis 2018	Huhti 2017	Huhti 2018	Huhti 2017
Hamina	967	1 049	1 214	-247	-20	40	10,7	113	100	120	-7	-6
Iitti	309	332	351	-42	-12	20	10,2	31	9	15	16	107
Imatra	1 661	1 810	1 973	-312	-16	86	13,7	188	205	142	46	32
Kotka	3 458	3 628	4 307	-849	-20	149	14,4	386	367	342	44	13
Kouvola	4 653	4 931	5 280	-627	-12	261	12,1	722	1 093	424	298	70
Lappeenranta	4 023	4 224	4 790	-767	-16	206	11,7	470	763	494	-24	-5
Lemi	131	143	149	-18	-12	6	9,5	6
Luumäki	197	219	229	-32	-14	19	9,6	15	25	5	10	200
Miehikkälä	67	77	76	-9	-12	10	8,7	..	16
Parikkala	235	231	312	-77	-25	9	11,3	8	18	14	-6	-43
Pyhtää	235	235	284	-49	-17	18	9,6	12	16	10	2	20
Rautjärvi	213	226	257	-44	-17	12	15,9	16	7	5	11	220
Ruokolahti	242	247	264	-22	-8	16	11,3	18	13	19	-1	-5
Savitaipale	134	145	158	-24	-15	10	9,3	5	8	9	-4	-44
Taipalsaari	196	207	210	-14	-7	16	8,7	5
Virolahti	140	159	187	-47	-25	17	9,9	10	24	7	3	43
Kaakkois-Suomi	16 861	17 863	20 041	-3 180	-16	895	12,2	2 005	2 670	1 616	389	24

Työttömät työnhakijat sukupuolen ja ikäryhmän mukaan

TYÖTTÖMÄT TYÖNHAKIJAT SUKUPUOLEN MUKAAN
Kaakkois-Suomi

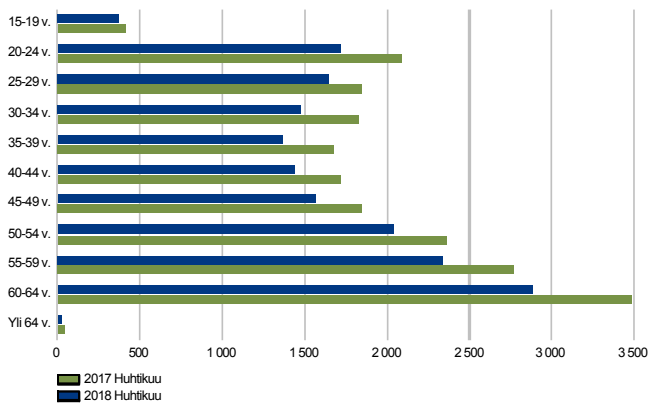


TEM Työnvälitystilasto / Työ- ja elinkeinoministeriö, Työnvälitystilasto

Naisten työttömyys laski miesten työttömyyttä nopeammin

Työttömistä työnhakijoista oli miehiä 9 683 (57 %) ja naisia 7 178 (43 %). Edellisvuoden huhtikuuhun verrattuna miesten työttömyys laski 15 % (- 1 674 henkilöä) ja naisten 17 % (- 1 506 henkilöä).

TYÖTTÖMÄT TYÖNHAKIJAT IKÄRYHMÄN MUKAAN
Kaakkois-Suomi



TEM Työnvälitystilasto / Työ- ja elinkeinoministeriö, Työnvälitystilasto

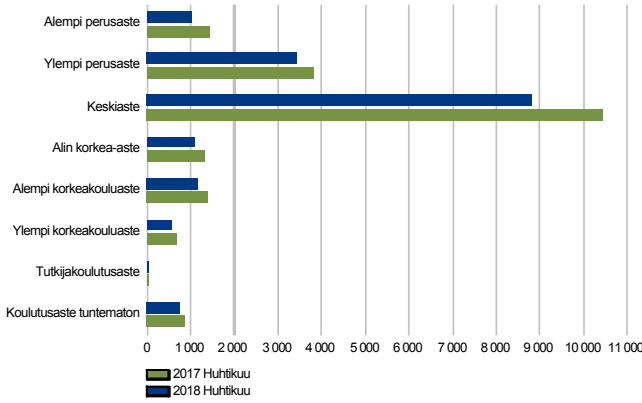
Alle 25-vuotiaita työttömiä 16 % edellisvuotta vähemmän

Huhtikuun lopussa alle 25-vuotiaita työttömiä työnhakijoita oli 2 093, mikä on 16 % (- 401 henkilöä) vähemmän kuin edellisen vuoden huhtikuussa. Koko maassa nuorten työttömien määrä väheni 15 %. Alle 25-vuotiaiden työttömien määrä oli laskusuunnassa jokaisessa seutukunnassa: Imatra (- 26 %), Kouvola (- 18 %), Kotka-Hamina (- 17 %) ja Lappeenranta (- 7 %).

Alle 20-vuotiaita oli työttömänä 375 henkilöä (- 9 %). Yli 50-vuotiaita oli työttömänä 7 284 henkilöä eli 16 % vähemmän kuin vuotta aikaisemmin. Työttömien määrä oli vähentynyt kaikissa ikäryhmissä.

Työttömät työnhakijat koulutusasteen ja ammattiryhmän mukaan

TYÖTTÖMÄT TYÖNHAKIJAT KOULUTUSASTEITTAIN
Kaakkois-Suomi



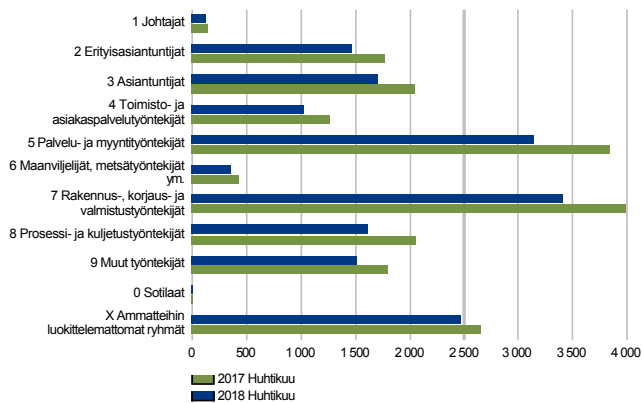
TEM Työnvälitystilasto / Työ- ja elinkeinoministeriö, Työnvälitystilasto

Työttömien määrä väheni kaikilla koulutusasteilla

Koulutusasteittain tarkasteltuna työttömyys laski edellisen vuoden huhtikuuhun verrattuna kaikilla koulutusasteilla. Pelkän perusasteen tutkinnon suorittaneiden työttömien määrä väheni 16 % (- 821 henkilöä). Kaakkois-Suomessa ilman perusasteen jälkeistä tutkintoa on noin neljännes työttömistä eli noin 4 500 henkilöä.

Myös keskiasteen tutkinnon suorittaneiden työttömyys on laskussa. Heitä oli 16 % edellisvuotta vähemmän (- 1 647 henkilöä). Koulutusaste sisältää myös ylioppilastutkinnon suorittaneet; heitä oli 10 % keskiasteen suorittaneista työttömistä. Työttömyyden väheneminen näkyi myös korkeasti koulutetuilla: sekä alemman (- 16 %) että ylempään (- 17 %) korkeakoulututkinnon suorittaneiden työttömien määrä pieneni.

TYÖTTÖMÄT TYÖNHAKIJAT AMMATTIRYHMITTÄIN
Kaakkois-Suomi

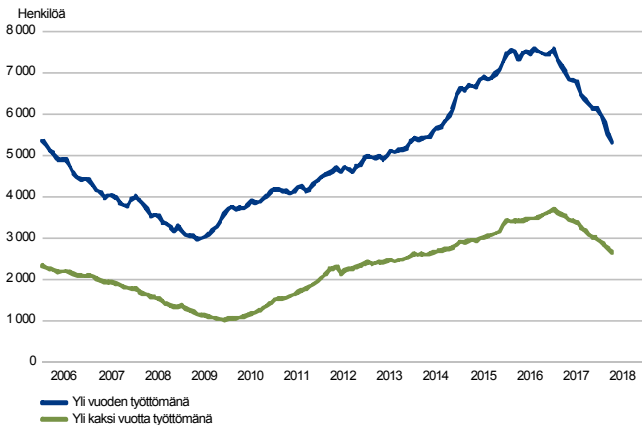


TEM Työnvälitystilasto / Työ- ja elinkeinoministeriö, Työnvälitystilasto

Työttömien määrä pieneni eniten palvelu- ja myyntityöntekijöiden ammattiryhmässä

Ammattiryhmittäin tarkasteltuna työttömyys laski kaikissa ammattiryhmissä, eniten palvelu- ja myyntityöntekijöillä (- 705 henkilöä). Myös työttömiä rakennus-, korjaus- ja valmistustyöntekijöitä (- 585 henkilöä) oli selvästi vähemmän kuin vuosi sitten. Seuraavaksi eniten pienenevät prosessi- ja kuljetustyöntekijöiden (- 439), asiantuntijoiden (- 340) ja erityisasiantuntijoiden (- 305) ammattiryhmät.

PITKÄAIKAISTYÖTTÖMÄT KUUKAUDEN LOPUSSA
Kaakkois-Suomi



TEM Työnvälitystilasto / Työ- ja elinkeinoministeriö, Työnvälitystilasto

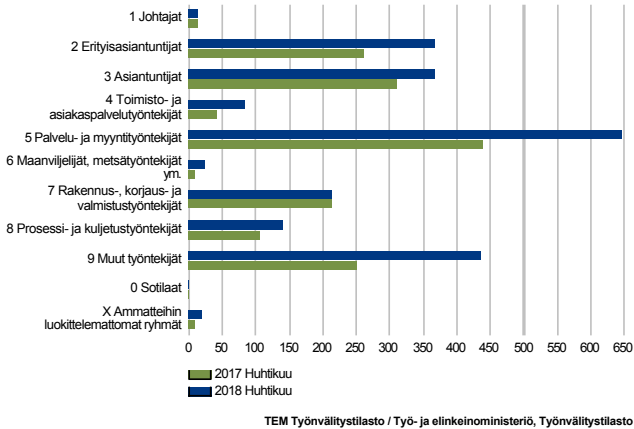
Pitkäaikaistyöttömiä 24 % vähemmän kuin vuosi sitten

Huhtikuun lopussa yli vuoden yhtäjaksoisesti työttömänä olleita pitkäaikaistyöttömiä oli 5 316, mikä on 24 % (- 1 708 henkilöä) vähemmän kuin vuotta aikaisemmin (seutukunnittaiset luvut: Kouvola 1 516, Kotka-Hamina 1 741, Lappeenranta 1 305 ja Imatra 754 henkilöä). Pitkäaikaistyöttömistä oli miehiä 59 %. Miesten työttömyys väheni 24 %, naisten hieman enemmän eli 25 %.

Seutukunnittaisessa vertailussa pitkäaikaistyöttömyys väheni Lappeenrannan seudulla suhteellisesti eniten (- 28 %, - 496 henkilöä). Kotkan seudulla vähennys oli 27 % (- 653 henkilöä). Kouvolan seudulla oli 20 % (- 390 henkilöä) vähemmän pitkäaikaistyöttömiä kuin vuosi sitten. Imatran seudulla vähennys oli 18 % (- 169 henkilöä). Koko maassa oli 26 % vähemmän pitkäaikaistyöttömiä kuin viime huhtikuussa.

Avoimet työpaikat

UUDET AVOIMET TYÖPAIKAT
Kaakkois-Suomi



Uusia avoimia työpaikkoja 40 % enemmän kuin vuosi sitten

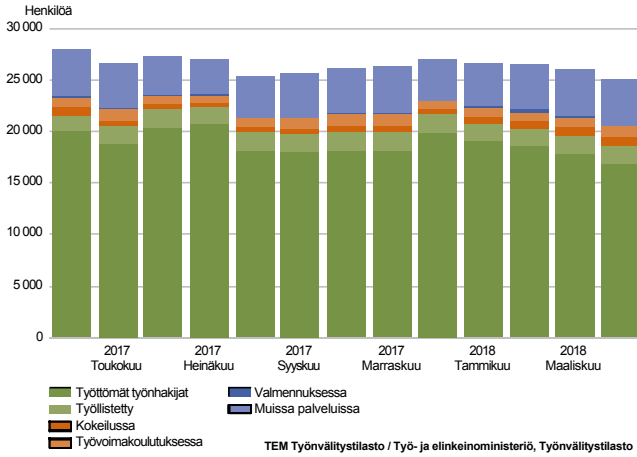
Kaakkois-Suomen työ- ja elinkeinotoimistossa oli huhtikuun aikana avoinna 2 309 uutta työpaikkaa. Uusien paikkojen määrä oli suurempi kuin vuosi sitten (+ 40 %, + 660 kpl). Kouvolan seutukunnassa oli uusia avoimia paikkoja 70 % enemmän kuin vuosi sitten (+ 310 kpl). Imatran seudulla kasvua oli 57 % (+ 106 kpl) ja Kotka-Haminan seudulla 44 % (+ 185 kpl). Lappeenrannan seudulla työpaikkamäärä kasvoi + 10 % (+ 59 kpl). On muistettava, että eri vuosina eri aikaan ilmoitetut kesätyöpaikat vaikeuttavat vuosivertailua. Valtakunnallisesti uusia avoimia työpaikkoja oli 30 % edellisvuotta enemmän.

Uusista avoimista työpaikoista 77 % oli yrityksissä. Yli vuoden kestävää työsuhdetta tarjottiin 50 prosentissa uusista työpaikoista. Avoimien työpaikkojen määrä kasvoi eniten palvelu- ja myyntityöntekijöiden ammattiryhmässä (+ 207 kpl). Missään ammattiryhmässä avoimien työpaikkojen määrä ei vähentynyt.

Eniten uusia avoimia työpaikkoja ilmoitettiin toimisto- ja laitossiivoojille, myyntiedustajille, puhelin- ja asiakaspalvelukeskusten myyjille, lähihoitajille, myyjille sekä kiinteistöhuollon työntekijöille.

Palvelut

LAAJA TYÖTTÖMYYS
Kaakkois-Suomi

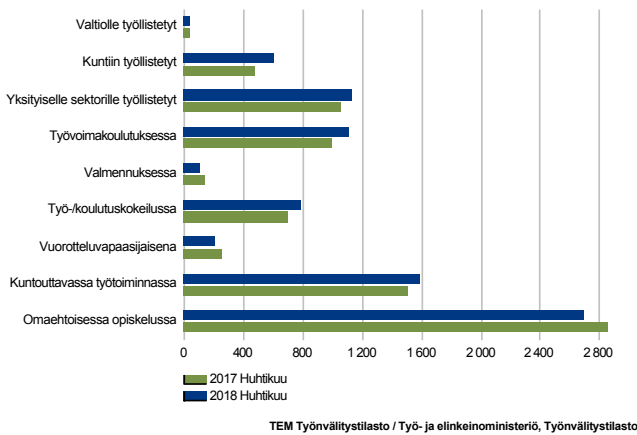


Palveluissa olevien määrä kasvoi 3 % edellisvuoteen verrattuna

Huhtikuun lopussa aktiivointiasteeseen laskettavien palveluiden piirissä oli 8 255 henkilöä, mikä on 3 % edellisvuotta enemmän. Aktiivointiaste oli 32,9 % (koko maa 34,2 %).

Laajan työttömyyden eli työttömien työnhakijoiden ja palveluissa olleiden yhteismäärä oli noin 25 100. Se on noin 2 900 henkilöä vähemmän kuin vuotta aikaisemmin.

PALVELUISSA
Kaakkois-Suomi



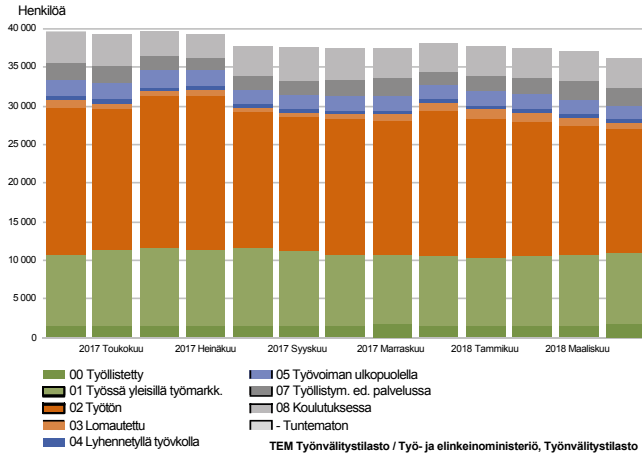
Työllistettyjen määrä nousi

Palkkatuella työllistettyjä oli huhtikuun lopussa yhteensä 1 780 henkilöä. Luku on noin 13 % suurempi kuin vuosi sitten. Työllistetyistä 2 % oli valtion, 34 % kuntien ja 64 % yksityisen sektorin töissä.

Koulutuksessa (joko työvoimakoulutus tai omaehtoinen koulutus) oli 3 799 henkilöä. Työvoimakoulutuksessa olevien määrä nousi (+ 108 henkilöä, + 11 %), mutta omaehtoisen koulutuksen osallistujamäärä oli laskusuunnassa (- 159 henkilöä, - 6 %). Sekä työ- ja koulutuskokeilujen että kuntouttavan työtoiminnan osallistujamäärä kasvoi.

Kaikki työnhakijat

TYÖNHAKIJAT RYHMITTÄIN
Kaakkois-Suomi



Työnhakijoiden kokonaismäärä viime vuotta pienempi

Huhtikuun lopussa työ- ja elinkeinotoimistossa oli kaikkiaan noin 36 200 työnhakijaa. Luku on 9 % pienempi kuin vuotta aikaisemmin.

Työnhakijoista oli työssä olevia 10 976, joista 9 279 oli yleisillä työmarkkinoilla. Yleisillä työmarkkinoilla työssä olevien työnhakijoiden määrä pysyi samalla tasolla viime huhtikuuhun verrattuna.

Työvoimaan kuulumattomia työnhakijoita oli 7 898. Työnhakijoista oli työttömiä työnhakijoita 15 966, mikä on 3 021 vähemmän kuin vuotta aikaisemmin. Kokoaikaisesti lomautettuja oli 895 (- 159 henkilöä) ja lyhennettyä työviikkoa tekeviä työnhakijoita 447 (- 43 henkilöä).

Yhteenvetotaulukko

TYÖLLISYYSTILANNE 2018 HUHTIKUUN LOPUSSA (I) JA
TOIMISTOJEN TOIMINTA HUHTIKUUN AIKANA (II)
ELY-KESKUS: KAAKKOIS-SUOMI

I TILANNE KUUKAUDEN LOPUSSA	Huhti-18	Huhti-17	MUUTOS LKM.	MUUTOS %
A. TYÖNHAKIJAT				
1. Työttömät työnhakijat	16 861	20 041	-3 180	-15,9
joista kokoaikaisesti lomautetut	895	1 054	-159	-15,1
2. Lyhennetyllä työviikolla	447	490	-43	-8,8
3. Työssä olevat yhteensä	10 976	10 745	231	2,1
joista yleisillä työmarkkinoilla	9 279	9 260	19	0,2
joista työllistettynä	1 697	1 485	212	14,3
4. Työvoiman ulkopuolella	7 898	8 462	-564	-6,7
joista työllistymistä edistävässä palvelussa	2 349	2 211	138	6,2
joista koulutuksessa	3 811	4 057	-246	-6,1
1-4 Kaikki työnhakijat yhteensä	36 182	39 738	-3 556	-8,9
B. TYÖVOIMAN KYSYNTÄ				
1. Avoimet työpaikat yhteensä	2 005	1 616	389	24,1
joista yli kuukauden avoinna olleet	523	482	41	8,5
joista yli 2 kuukautta avoinna olleet	286	218	68	31,2
C. PALVELUISSA				
1. Valtiolle työllistetyt	42	42	0	0,0
2. Kuntiin työllistetyt	602	474	128	27,0
3. Yksityiselle sektorille työllistetyt	1 136	1 055	81	7,7
1-3 Työllistetyt yhteensä	1 780	1 571	209	13,3
4. Työvoimakoulutuksessa	1 104	996	108	10,8
5. Valmennuksessa	102	136	-34	-25,0
6. Työ-/koulutuskokeilussa	783	691	92	13,3
7. Vuorotteluvapaasijaisena	209	251	-42	-16,7
8. Kuntouttavassa työtoiminnassa	1 582	1 512	70	4,6
9. Omaehtoisessa opiskelussa	2 695	2 854	-159	-5,6
1-9 Palveluissa yhteensä	8 255	8 011	244	3,0
D. TYÖTTÖMYYDEN RAKENNE				
1. Työttömät naiset	7 178	8 684	-1 506	-17,3
2. Työttömät miehet	9 683	11 357	-1 674	-14,7
3. Alle 25-vuotiaat työttömät	2 093	2 494	-401	-16,1
4. Yli 50-vuotiaat työttömät	7 284	8 644	-1 360	-15,7
5. Pitkäaikaistyöttömät	5 316	7 024	-1 708	-24,3
6. Ulkomaalaiset työttömät	1 544	1 916	-372	-19,4
E. TOIMEENTULOTURVA				
1. Työttömiä työttömyyskassojen jäseniä	6 784	8 719	-1 935	-22,2
II TOIMINTA KUUKAUDEN AIKANA				
1. Työttömät työnhakijat	19 765	22 980	-3 215	-14,0
2. Muut työnhakijat	18 176	18 349	-173	-0,9
1-2 Työnhakijat yhteensä	37 941	41 329	-3 388	-8,2
3. Kuukauden kaikki työpaikat	4 822	3 639	1 183	32,5
Kuukauden uudet työpaikat	2 309	1 649	660	40,0
Täyttyneet työpaikat	534	312	222	71,2
joista toimiston hakijalla täyttyneet	359	178	181	101,7
Työpaikan hakuaika päättynyt tai hakijoita riittävästi	2 303	1 799	504	28,0
Työpaikka peruutettu tai ei pystytty täyttämään	105	80	25	31,3
4. Alkaneet työttömyysjaksot	2 514	2 613	-99	-3,8
5. Päättyneet työttömyysjaksot	3 693	3 670	23	0,6
6. Uudet työllistämiset	289	274	15	5,5
7. Aloittanut työvoimakoulutuksen	388	333	55	16,5

Ulkomaalaisten yhteenvetotaulukko

ULKOMAALAISTEN TYÖLLISYYSTILANNE 2018 HUHTIKUUN LOPUSSA (I) JA
TOIMISTOJEN TOIMINTA HUHTIKUUN AIKANA (II)
ELY-KESKUS: KAAKKOIS-SUOMI

I TILANNE KUUKAUDEN LOPUSSA	Huhti-18	Huhti-17	MUUTOS LKM.	MUUTOS %
A. TYÖNHAKIJAT				
1. Työttömät työnhakijat	1 544	1 916	-372	-19,4
joista kokoaikaisesti lomautetut	62	67	-5	-7,5
2. Lyhennetyllä työviikolla	9	10	-1	-10,0
3. Työssä olevat yhteensä	985	919	66	7,2
joista yleisillä työmarkkinoilla	842	804	38	4,7
joista työllistettynä	143	115	28	24,3
4. Työvoiman ulkopuolella	1 994	2 103	-109	-5,2
joista työllistymistä edistävässä palvelussa	499	484	15	3,1
joista koulutuksessa	1 346	1 440	-94	-6,5
1-4 Kaikki työnhakijat yhteensä	4 532	4 948	-416	-8,4
C. PALVELUISSA				
1. Valtiolle työllistetyt	0	0	0	0,0
2. Kuntiin työllistetyt	29	23	6	26,1
3. Yksityiselle sektorille työllistetyt	113	94	19	20,2
1-3 Työllistetyt yhteensä	142	117	25	21,4
4. Työvoimakoulutuksessa	560	542	18	3,3
5. Valmennuksessa	10	9	1	11,1
6. Työ-/koulutuskokeilussa	234	240	-6	-2,5
7. Vuorotteluvapaasijaisena
8. Kuntouttavassa työtoiminnassa	262	251	11	4,4
9. Omaehtoisessa opiskelussa	838	920	-82	-8,9
1-9 Palveluissa yhteensä	2 047	2 083	-36	-1,7
D. TYÖTTÖMYYDEN RAKENNE				
1. Työttömät naiset	817	1 004	-187	-18,6
2. Työttömät miehet	727	912	-185	-20,3
3. Alle 25-vuotiaat työttömät	91	115	-24	-20,9
4. Yli 50-vuotiaat työttömät	591	719	-128	-17,8
5. Pitkäaikaistyöttömät	405	541	-136	-25,1
E. TOIMEENTULOTURVA				
1. Työttömiä työttömyyskassojen jäseniä	311	398	-87	-21,9
II TOIMINTA KUUKAUDEN AIKANA				
1. Työttömät työnhakijat	1 846	2 312	-466	-20,2
2. Muut työnhakijat	2 775	2 706	69	2,5
1-2 Työnhakijat yhteensä	4 621	5 018	-397	-7,9
4. Alkaneet työttömyysjaksot	273	426	-153	-35,9
5. Päättyneet työttömyysjaksot	352	443	-91	-20,5
6. Uudet työllistämiset	24	17	7	41,2
7. Aloittanut työvoimakoulutuksen	73	218	-145	-66,5

Alueellinen taulukko

TYÖTTÖMÄT TYÖNHAKIJAT JA AVOIMET TYÖPAIKAT KUNNITTAIN 2018 HUHTIKUUN LOPUSSA
ELY-KESKUS: KAAKKOIS-SUOMI

Kunta	Työvoima	Työttömät työnhakijat							Vamm. ja pitkäaik. sairaat	Avoimet työ- paikat	
		Osuus-% työvoimasta	Yhteensä	Miehet	Naiset	Alle 20- vuotiaat	Alle 25- vuotiaat	Yli 50- vuotiaat			Pitkäaik. työttömät
Hamina	9 035	10,7	967	536	431	29	111	451	333	121	113
Iitti	3 027	10,2	309	176	133	8	27	162	101	65	31
Imatra	12 120	13,7	1 661	950	711	28	217	661	518	228	188
Kotka	24 053	14,4	3 458	1 976	1 482	76	432	1 430	1 244	397	386
Kouvola	38 473	12,1	4 653	2 707	1 946	114	600	2 015	1 415	766	722
Lappeenranta	34 327	11,7	4 023	2 310	1 713	89	564	1 580	1 126	461	470
Lemi	1 384	9,5	131	69	62	..	14	58	38	14	6
Luumäki	2 059	9,6	197	113	84	..	18	110	49	18	15
Miehikkälä	774	8,7	67	43	24	..	5	32	27	10	..
Parikkala	2 071	11,3	235	141	94	..	12	143	70	31	8
Pyhtää	2 447	9,6	235	134	101	5	17	128	87	27	12
Rautjärvi	1 337	15,9	213	120	93	5	16	127	76	26	16
Ruokolahti	2 149	11,3	242	125	117	..	16	138	90	35	18
Savitaipale	1 436	9,3	134	73	61	..	10	68	42	21	5
Taipalsaari	2 259	8,7	196	120	76	5	23	101	50	16	..
Virolahti	1 411	9,9	140	90	50	..	11	80	50	18	10
Yhteensä	138 362	12,2	16 861	9 683	7 178	375	2 093	7 284	5 316	2 254	2 005

Tietoa sivustosta

Tällä sivustolla esitetään Kaakkois-Suomen ELY-keskuksen uusimman Työllisyyskatsauksen sisältö tilastointikohteiden mukaisesti jaoteltuna. Tämän Työllisyyskatsauksen pdf-versio sekä aikaisempien kuukausien katsaukset löytyvät oikealla olevan linkin kautta.

Työllisyyskatsaus perustuu TEM:n Työnvälitystilaston tietoihin. Työnvälitystilasto kerää tietoja työ- ja elinkeinotoimistoihin (TE-toimistoihin) ilmoittautuneista työnhakijoista kuten työttömistä työnhakijoista, hallinnon palveluista sekä TE-toimistoihin ilmoitetuista avoimista työpaikoista. Tiedot kerätään TE-toimistojen asiakaspalvelurekisteristä (URA). Siten Työnvälitystilaston tiedot ovat täysin rekisteripohjaisia.

Tilasto kattaa kaikki edellä mainittuihin ryhmiin kuuluvat henkilöt, palvelut ja avoimet työpaikat, jotka ovat rekisteröitynä tilastointikaudella kyseisessä rekisterissä erikseen määriteltujen luokittelijoiden ja muuttujien mukaisesti.

Työllisyyskatsauksen tekstissä on kausivaihtelun vuoksi vertailu edellisen vuoden vastaavaan kuukauteen. Katsauksen kuviot sisältävät tiedot myös taulukkomuodossa. Kunkin kuukauden Työllisyyskatsaus julkistetaan seuraavan kuukauden loppupuolella etukäteen vahvistettujen julkistamispäivien mukaisesti.

Merkkien selitykset:

. tieto on epälooginen esitettäväksi

.. tietoa ei ole saatu, se on liian epävarma esitettäväksi tai se on salassapitosäännön alainen

Lisätietoja:

- Työnvälitystilasto Internetissä: <http://www.tem.fi/tyollisyyskatsaus-ja-tyonvalitystilasto>
- Työnvälitystilaston julkistamispäivät, kuvaus ja laatuseloste: <http://www.tem.fi/tilaston-julkistamispivat-kuvaus-ja-laatuseloste>
- Työnvälitystilaston keskeisimmät tiedot löytyvät TEM:n ToimialaOnline -tilastopalvelusta: <http://www.toimialaonline.fi> polkua: Tilastokanta--Työmarkkinat--Työnvälitystilasto.
- Työnvälitystilaston tietoja on myös Työpoliittisen aikakauskirjan tilasto-osuudessa: <http://www.tem.fi/tyopoliittinen-aikakauskirja>
- TEM:n ja Tilastokeskuksen kuukausittainen yhteisjulkistus: <http://www.tilastokeskus.fi/til/tyti/tie.html>
- TEM:n Työnvälitystilaston ja Tilastokeskuksen työvoimatutkimuksen lukujen eroista löytyy lisätietoja osoitteesta: http://www.tilastokeskus.fi/til/tyti/tyti_2015-04-28_men_001.html

Viittausohje: Suomen virallinen tilasto (SVT): Työ- ja elinkeinoministeriö, Työnvälitystilasto. 201V:KK, Kaakkois-Suomen Työllisyyskatsaus, XXXXXkuu 201V. Kouvola: Elinkeino-, liikenne- ja ympäristökeskus (viitattu pvm). Saantitapa:<http://www.temtyollisyyskatsaus.fi/kaakkois-suomi.aspx>

Yhteystiedot

Kaakkois-Suomen työ- ja elinkeinotoimisto

Johtaja Juha Kouvo, 0295 042 099

S-posti: etunimi.sukunimi(at)te-toimisto.fi

<http://www.temtyollisyyskatsaus.fi/kaakkois-suomi.aspx>

