



Elinkeino-, liikenne- ja
ympäristökeskus



TE-palvelut
tjänster | services

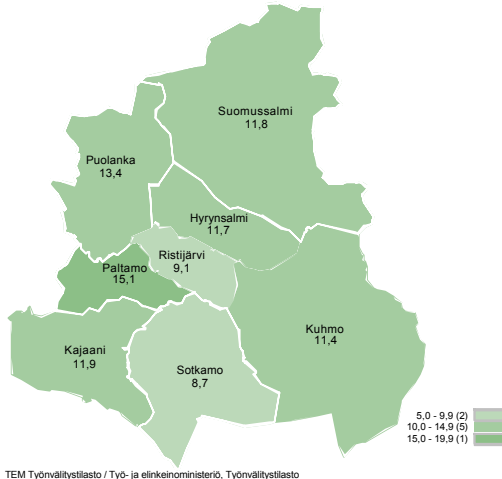
KAINUU

Työllisyyskatsaus

Heinäkuu 2018

Työttömyysasteiden erot pieniä Kainuun kuntien välillä

Työttömien työnhakijoiden osuus työvoimasta kunnittain



Työttömyyden nopea lasku Kehys-Kainuussa on tasoittanut kuntien välisiä eroja. Heinäkuussakin Kehys-Kainuun työttömyys laski 21 % viime vuodesta. Kuhmossa ja Suomussalmella työttömyysaste on samalla tasolla kuin Kainuun keskimääräinen työttömyys.

Tilastokeskuksen toisen vuosineljänneksen työvoimatiedustelu osoittaa myös työllisyyden paranemista. Työllisten osuus työvoimasta oli 66,2 % ja kasvua viime vuoden samasta ajankohdasta on yli neljä prosenttiyksikköä. Naisten työllisyysaste 71,1 % on edelleen selvästi korkeammalla kuin miesten 61,9 %.

Kainuun TE-toimistossa oli kuukauden lopussa työttömiä työnhakijoita 3 759 ja työttömyysaste oli 11,5 %.

Koko maassa oli kuukauden lopussa työttömiä 283 961 eli 44 921 vähemmän kuin vuosi sitten. Koko maan työttömyysaste oli 10,8 %.

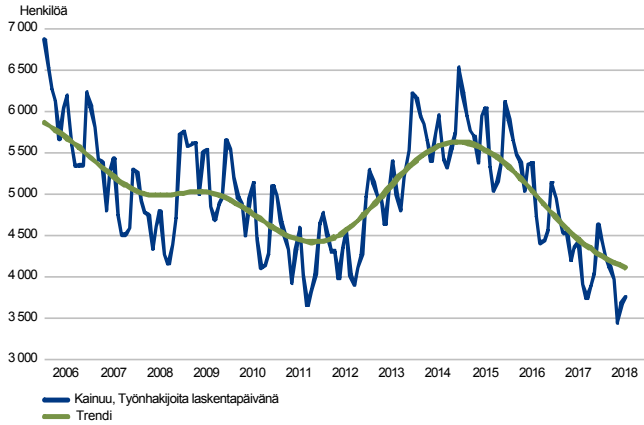
Tiedot perustuvat työ- ja elinkeinoministeriön työnvälitystilastoihin.

Trendit:

- Työllisyysaste on selvästi viime vuotta korkeampi
- Työvoiman kysyntä on vahvaa - työpaikkojen täytyminen hidastuu
- Kuhmon työttömyysaste kolmanneksi alin Kainuussa
- Pitkäaikaistyöttömiä on neljännes vähemmän kuin viime vuonna
- Kajaanissa on 71 % koko maakunnan nuorista työttömistä
- TE-toimiston asiakkaista runsas kolmannes on työssä olevia
- Kainuun työttömyys on laskenut yhdenjaksoisesti pian kolme vuotta

Työttömät työnhakijat

TYÖTTÖMÄT TYÖNHAKIJAT KUUKAUSITTAIN JA TRENDI
Kainuu



TEM Työnvälitystilasto / Työ- ja elinkeinoministeriö, Työnvälitystilasto

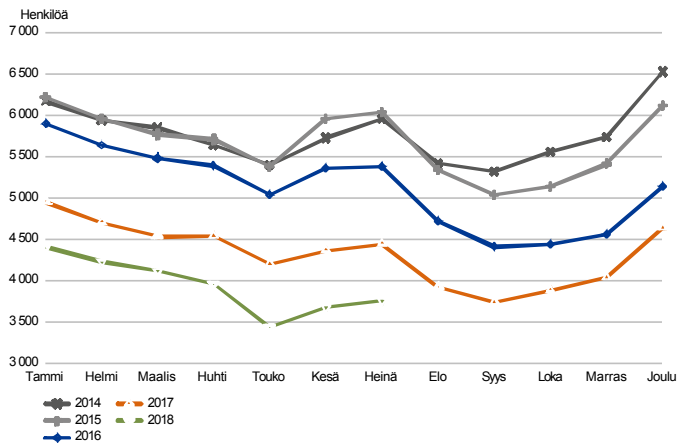
Heinäkuun lopussa työttömiä 3 759

Työttömien määrä nousi kesä-heinäkuussa 79:llä normaalin kausivaihtelun mukaisesti. Pitkä aikavälin trendi on kuitenkin selvästi laskeva ja ero viime vuoden heinäkuuhun on 689. Syksyä kohden mentäessä on odotettavissa, että työttömyys painuu alle 3 500.

TE-toimistoon ilmoittautuneita työttömiä työnhakijoita oli 11,5 % työvoimasta. Koko maassa luku oli 10,8 %.

Vuositasolla työttömyys on laskenut Kainuussa yhtäjaksoisesti 2015 elokuusta lähtien ja pitkäaikaistyöttömyys lokakuusta 2016.

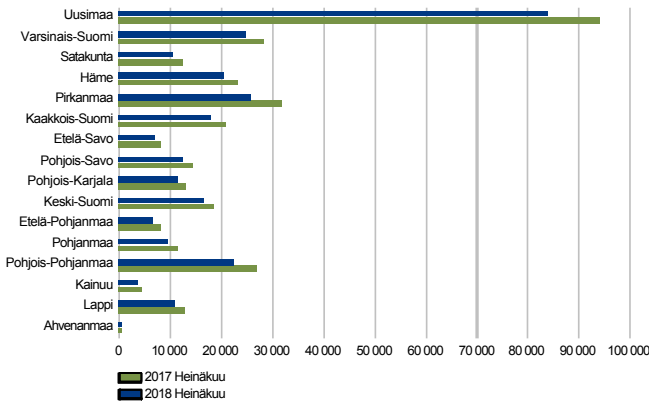
TYÖTTÖMÄT TYÖNHAKIJAT, KUUKAUSIVERTAILU
Kainuu



TEM Työnvälitystilasto / Työ- ja elinkeinoministeriö, Työnvälitystilasto

Työttömät työnhakijat seutukunnittain

TYÖTTÖMÄT TYÖNHAKIJAT
ELY-keskuksittain



TEM Työnvälitystilasto / Työ- ja elinkeinoministeriö, Työnvälitystilasto

Työttömyys laskee edelleen Kehys-Kainuussa muuta Kainuuta nopeammin

Työttömyys laskee tasaisesti koko maassa ja erot eri alueiden välillä ovat pienenevässä. Nopeinta lasku oli Pirkanmaalla, jossa työttömiä oli 20 % vähemmän kuin vuosi sitten. Kainuussa työttömyys laski vuositasona 15 %. Uudellamaalla, Hämeessä, Pohjois-Karjalassa ja Keski-Suomessa vähennystä oli noin 11 %.

Kainuun sisällä työttömyys laski Kehys-Kainuussa yhtä nopeasti kuin kesäkuussa - pudotusta viime vuodesta oli 21 %. Kehys-Kainuussa oli kuukauden lopussa työttömiä 1 044, mikä on 273 työtöntä vähemmän kuin vuosi sitten. Kajaanin seutukunnassa työttömyys laski 416:llä ja työttömiä oli 2 715. Työttömien työnhakijoiden osuus työvoimasta oli Kehys-Kainuussa 11,8 % ja Kajaanin seutukunnassa 11,4 % eli ero seutukuntien välillä on pieni.

TE-toimistossa oli kuukauden lopussa avoimia 564 työpaikkaa, joka on 11 % vähemmän kuin viime vuonna samaan aikaan. Kehys-Kainuussa avoimia työpaikkoja oli 94 - laskua viime vuodesta 61 %. Kajaanin seutukunnan alueella avoimia työpaikkoja oli 470 - lisäystä viime vuoteen verrattuna 19 %. Avoimista työpaikoista 83 % sijoittuu Kajaanin seutukunnan alueelle.

Työttömät työnhakijat ja avoimet työpaikat TE-toimistossa seutukunnittain

Seutukunta	Työttömät työnhakijat			Muutos		Työttömistä työnhakijoista lomautetut		Työttömien työnhakijoiden osuus työvoimasta		Avoimet työpaikat			Muutos	
	Heinä 2018	Kesä 2018	Heinä 2017	Heinä 2018	Heinä 2017	%	%	Heinä 2018	Kesä 2018	Heinä 2017	Heinä 2018	Heinä 2017		
Kehys-Kainuu	1 044	1 024	1 317	-273	-21	48	11,8	94	81	242	-148	-61		
Kajaani	2 715	2 656	3 131	-416	-13	144	11,4	470	439	394	76	19		
Kainuu	3 759	3 680	4 448	-689	-15	192	11,5	564	520	636	-72	-11		

Työttömät työnhakijat kunnittain

Työttömyys oli Ristijärveä lukuun ottamatta kaikissa Kainuun kunnissa alempana kuin viime vuonna. Ristijärvellä työttömien määrä oli sama kuin vuosi sitten. Keskimäärin työttömiä oli 15 % viimevuotista vähemmän. Nopeinta työttömyyden lasku oli Kuhmossa, jossa työttömiä oli 25 % vähemmän kuin viime vuonna samaan aikaan. Kehys-Kainuun kunnista Hyrynsalmella työttömyys laski 22 % ja Suomussalmella 20 %.

Alhaisin työttömyysaste oli Sotkamossa 8,7 % ja Ristijärvellä 9,1 %. Korkein työttömyysaste oli Paltamon 15,1 %.

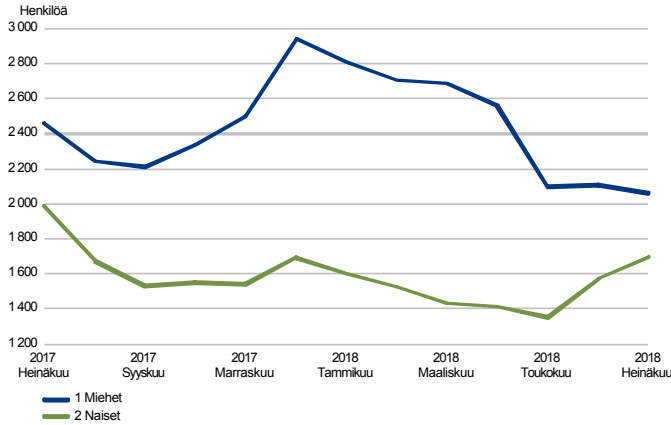
Avoimia työpaikkoja oli kokonaisuudessaan hieman vähemmän kuin vuosi sitten. Kuukauden lopussa oli avoimia 564 työpaikkaa, mikä on 11 % vähemmän kuin viime vuonna. Näistä 68 % oli Kajaanissa (385). Sotkamossa oli avoimia 76 ja Kuhmossa 45 paikkaa.

Työttömät työnhakijat ja avoimet työpaikat TE-toimistossa kunnittain

Kunta	Työttömät työnhakijat		Muutos		Työttömistä työnhakijoista lomautetut		Työttömien työnhakijoiden osuus työvoimasta		Avoimet työpaikat		Muutos	
	Heinä 2018	Kesä 2018	Heinä 2017	Heinä 2018 Heinä 2017	%	%	Heinä 2018	Kesä 2018	Heinä 2017	Heinä 2018 Heinä 2017	%	
Hyrynsalmi	109	114	139	-30	-22	8	11,7	6	6
Kajaani	2 049	1 992	2 350	-301	-13	106	11,9	385	339	335	50	15
Kuhmo	406	419	544	-138	-25	21	11,4	45	37	23	22	96
Paltamo	205	206	228	-23	-10	..	15,1	8	13
Puolanka	137	129	141	-4	-3	5	13,4	13	11	194	-181	-93
Ristijärvi	49	41	49	0	0	..	9,1	5
Sotkamo	412	417	504	-92	-18	31	8,7	76	85	50	26	52
Suomussalmi	392	362	493	-101	-20	14	11,8	30	27	22	8	36
Kainuu	3 759	3 680	4 448	-689	-15	192	11,5	564	520	636	-72	-11

Työttömät työnhakijat sukupuolen ja ikäryhmän mukaan

TYÖTTÖMÄT TYÖNHAKIJAT SUKUPUOLEN MUKAAN
Kainuu



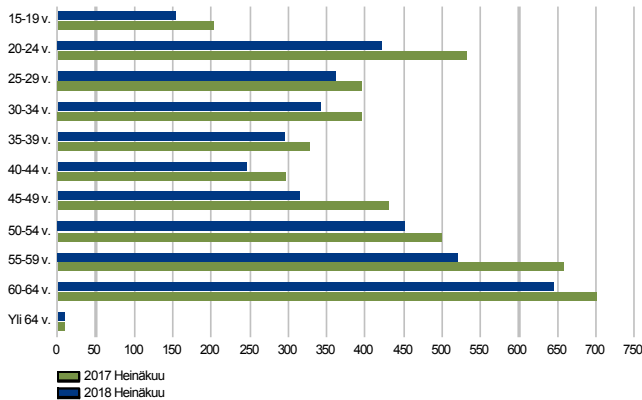
TEM Työnvälitystilasto / Työ- ja elinkeinoministeriö, Työnvälitystilasto

Työttömyys laskee miehillä ja naisilla samaa tahtia

Työttömyys laski vuositasolla sekä miehillä että naisilla likipitään yhtä nopeasti - miehillä 16 % ja naisilla 15 %.

Lukumääräisesti miesten työttömyys laski viime vuodesta 401:llä ja naisten 288:lla. Työttömistä työnhakijoista miehiä oli 55 % (2 061) ja naisia 45 % (1 698).

TYÖTTÖMÄT TYÖNHAKIJAT IKÄRYHMÄN MUKAAN
Kainuu



TEM Työnvälitystilasto / Työ- ja elinkeinoministeriö, Työnvälitystilasto

Työttömyys laski kaikissa ikäryhmissä

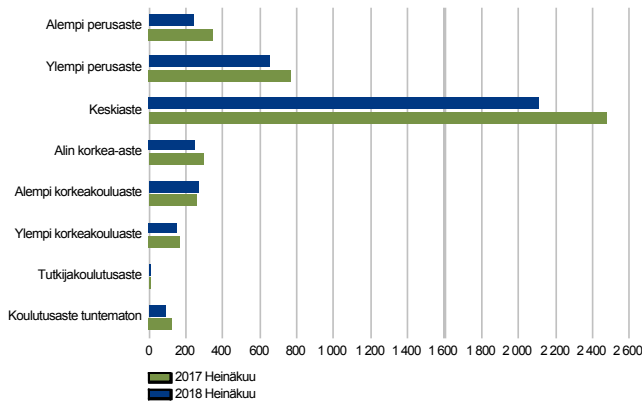
TE-toimistossa oli kuukauden lopussa 689 työtöntä työnhakijaa vähemmän kuin vuosi sitten. Työttömyys laski muita nopeammin alle 25-vuotiailla (-22 %).

TE-toimistossa asiakkaina olevien alle 25-vuotiaiden työttömien osuus työvoimasta oli heinäkuussa keskimäärin 18,9 %. Kunnittain nuorten työttömyysaste vaihtelee Ristijärven 8,9 %:sta Paltamon 35,4 %:iin.

Nuorisotyöttömyys keskittyy Kajaaniin, jossa alle 25-vuotiaiden osuus koko Kainuun nuorista työttömistä on 71 % - Sotkamossa työttömiä nuoria oli 8 %, Suomussalmella 5 % ja Kuhmossa 5 %. Muissa kunnissa nuorten työttömien osuus on yhteensä 11 %.

Työttömät työnhakijat koulutusasteen ja ammattiryhmän mukaan

TYÖTTÖMÄT TYÖNHAKIJAT KOULUTUSASTEITTAIN
Kainuu



TEM Työnvälitystilasto / Työ- ja elinkeinoministeriö, Työnvälitystilasto

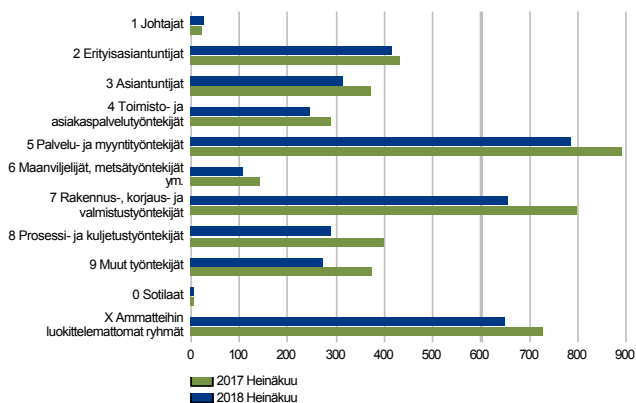
Työttömyys laskee edelleen eniten alemmilla koulutusasteilla

Työttömyys laski lukumääräisesti eniten alemmilla koulutusasteilla. Alemman ja ylempään perusteen sekä keskiasteen koulutuksen saaneita työttömiä työnhakijoita oli kesäkuussa 598 (-17 %) vähemmän kuin vuosi sitten.

Kainuun TE-toimistoon ilmoittautuneista työttömistä työnhakijoista 74 prosentilla on vähintään keskiasteen koulutus ja keskiasteen koulutus on yleisin (56%).

Korkeakoulu-asteen koulutus on vain 20 prosentilla työttömistä työnhakijoista.

TYÖTTÖMÄT TYÖNHAKIJAT AMMATTIRYHMITTÄIN
Kainuu

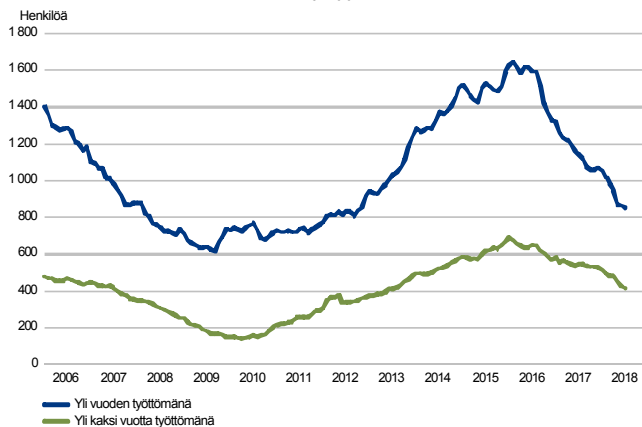


TEM Työnvälitystilasto / Työ- ja elinkeinoministeriö, Työnvälitystilasto

Työttömyys laski etenkin prosessi- ja kuljetustehtävissä

Heinäkuun lopussa oli prosessi- ja kuljetustyöntekijöitä 28 % viime vuotista vähemmän työttömänä. Myös maanviljelijöiden ja metsätyöntekijöiden työttömyys väheni nopeasti (-25 %). Rakennus-, korjaus- ja valmistustyöntekijöiden työttömyys laski viime vuodesta 18 %. Lukumääräisesti työttömyys laski eniten rakennusalaalla (-143) sekä prosessi- ja kuljetustehtävissä (-112).

PITKÄAIKAISTYÖTTÖMÄT KUUKAUDEN LOPUSSA
Kainuu



TEM Työnvälitystilasto / Työ- ja elinkeinoministeriö, Työnvälitystilasto

Pitkäaikaistyöttömiä neljäsnes vähemmän kuin viime vuonna

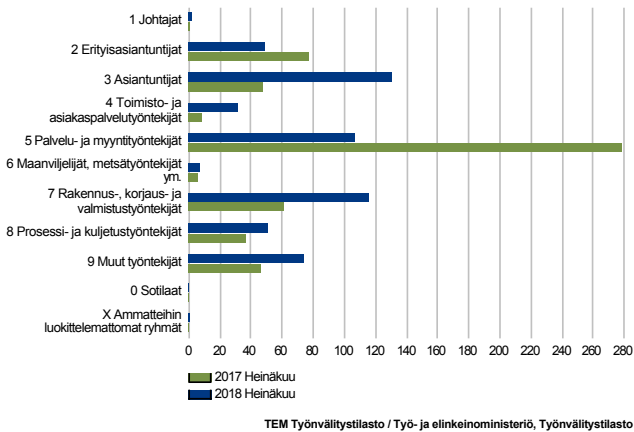
Pitkäaikaistyöttömyyden lasku jatkuu edelleen muuta työttömyyttä nopeampana. Kuukauden lopussa heitä oli 25 % vähemmän kuin viime vuonna samaan aikaan.

Yhdenjaksoisesti yli vuoden työttömänä olleita oli kuukauden lopussa 853, mikä on 286 vähemmän kuin viime vuonna. Yli kaksi vuotta työttömänä olleiden määrä väheni 132:lla ja heitä oli kuukauden lopussa 414.

Pitkäaikaistyöttömistä oli miehiä 62 % ja naisia 38 %. Yli 50-vuotiaiden osuus oli 65 % ja suurimman ryhmän muodostavat yli 60-vuotiaat, joiden osuus oli 39 %. Alle 30-vuotiaista 10 prosentilla työttömyys oli kestänyt yli vuoden.

Avoimet työpaikat

UUDET AVOIMET TYÖPAIKAT Kainuu



Työvoiman kysyntä viimevuotisella tasolla

TE-toimistossa oli kuukauden lopussa tarjolla 568 uutta avointa työpaikkaa. Se on samaa tasoa kuin viime vuonnakin. Asiantuntija- ja erityisasiantuntijatehtäviin oli tarjolla yhteensä 179 paikkaa, palvelu- ja myyntityöhön 107. Rakennusalalle sekä korjaus- ja valmistustehtäviin haettiin 115 työntekijää.

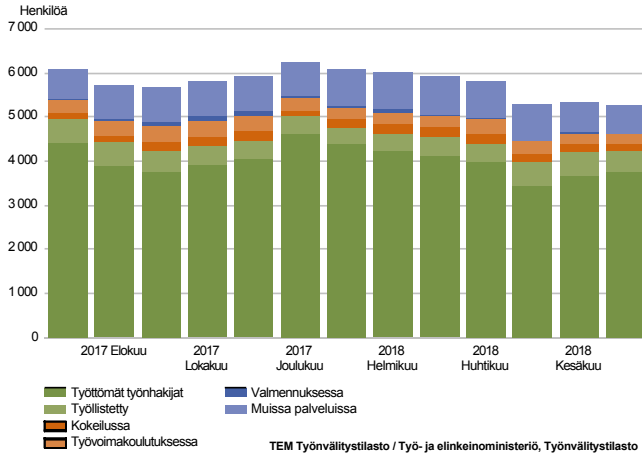
Vilkas työvoiman kysyntä ja laskeva työttömyys on johtanut siihen, että työpaikat täyttyvät aikaisempaa hitaammin. Heinäkuun lopussa työpaikat olivat olleet avoinna keskimäärin 78 päivää, kun luku viime vuonna oli 31.

Kuukauden viimeisenä päivänä TE-toimistossa oli avoinna 564 työpaikkaa, joka on 72 vähemmän kuin vuosi sitten kuukauden lopussa. Kuukauden aikana oli avoinna yhteensä 1 055 eri työpaikkaa.

Ero kuukauden uusien (568) ja kuukauden lopun (564) työpaikkatiedoissa selittyy sillä, että kuukauden uusien työpaikkojen kohdalla on kyse koko kuukauden aikana avoimiksi tulleista, uusista työpaikoista ja kuukauden lopun tilanne kuvaa yhden päivän poikkileikkaustietoa.

Palvelut

LAAJA TYÖTTÖMYYS
Kainuu

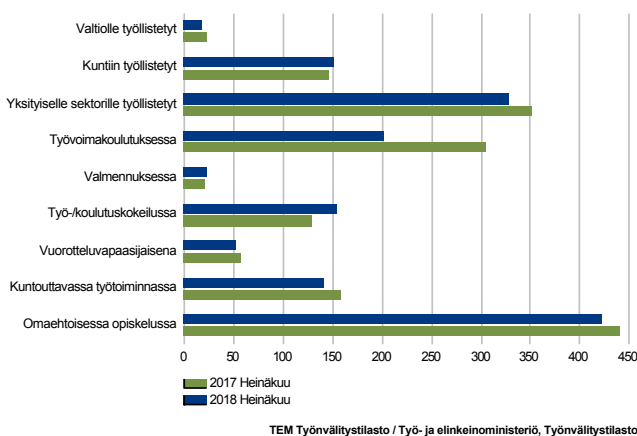


Palveluihin osallistuneiden määrä laskussa

Kainuussa oli kuukauden lopussa työttömiä työnhakijoita ja erilaisissa työvoimapalveluissa olevia asiakkaita yhteensä 5 253 (ns. laaja työttömyys). Työttöminä heistä oli 3 759 ja erilaisissa palveluissa 1 494.

Tämä laaja työttömyys on laskenut vuoden aikana 826:lla. Työttömiä oli 689 vähemmän kuin vuosi sitten. Työvoimapalveluissa oli kuukauden lopussa asiakkaita 137 edellisvuotista vähemmän. Työvoimapalvelujen sisällä on vuoden aikana eniten (-103) laskenut työvoimakoulutukseen osallistuneiden määrä.

PALVELUISSA
Kainuu



Työ- ja koulutuskokeilu kiinnostaa

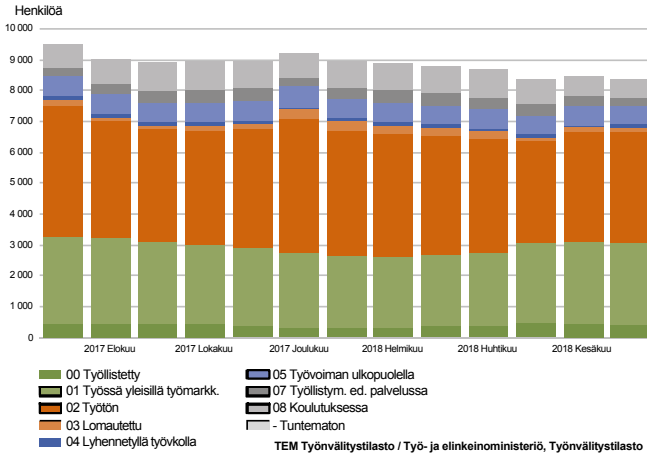
Koulutukseen osallistuminen on vähentynyt viime vuodesta 16 %. Vähennys kohdistuu lähes yksinomaan työvoimakoulutukseen sillä omaehtoinen opiskelu on pitänyt pintansa ja on lähes samalla tasolla kuin vuosi sitten. Sen sijaan työ- ja koulutuskokeiluun osallistuminen on hieman vilkkaampaa kuin vuosi sitten samaan aikaan. TE-toimiston asiakkaista oli kuukauden lopussa erilaisissa palveluissa yhteensä 1 494 henkilöä, mikä on 137 vähemmän kuin vuosi sitten samaan aikaan.

Palkkatuella kunta- ja yksityissektorilla sekä valtiolle työllistettyinä oli kuukauden lopussa yhteensä 499 henkilöä.

Aktivointiaste oli 28 %. Aktivointiasteella tarkoitetaan aktiivisten työvoimapolitiittisten palveluiden piirissä olevien prosenttiosuutta työttömien työnhakijoiden ja palveluiden piirissä olevien summasta.

Aktiivisten palveluiden piiriin luetaan palkkatuilla työllistetyt, työvoimakoulutuksessa ja valmennuksessa olevat, työttömyysetuudella omaehtoisesti opiskelevat ja kuntouttavassa työtoiminnassa olevat.

Kaikki työnhakijat

TYÖNHAKIJAT RYHMITTÄIN
Kainuu

Yli kolmannes TE-toimiston asiakkaista työssä olevia

Kainuun TE-toimistossa oli kuukauden lopussa yhteensä 8 383 työnhakijaa. Kaikkien työnhakijoiden määrä on laskenut vuodessa 1 090:lla. TE-toimiston asiakkaista 3 066 oli työssä joko avoimilla työmarkkinoilla tai työllistettynä palkkatuella. Yleisillä työmarkkinoilla työnhakijoista oli 2 607.

Vuosi sitten työnhakijoita oli yhteensä 9 473. Vähennystä on työllistymistä edistäviä palveluja lukuun ottamatta kaikissa ryhmissä. Suurimmat muutokset vuoden aikana ovat tapahtuneet työttömien ja lomautettujen (-689) sekä yleisillä työmarkkinoilla työssä olevien (-219) ryhmässä.

Yhteenvetotaulukko

TYÖLLISYYSTILANNE 2018 HEINÄKUUN LOPUSSA (I) JA
TOIMISTOJEN TOIMINTA HEINÄKUUN AIKANA (II)
ELY-KESKUS: KAINUU

I TILANNE KUUKAUDEN LOPUSSA	Heinä-18	Heinä-17	MUUTOS LKM.	MUUTOS %
A. TYÖNHAKIJAT				
1. Työttömät työnhakijat	3 759	4 448	-689	-15,5
joista kokoaikaisesti lomautetut	192	222	-30	-13,5
Lyhennetyllä työviikolla	74	81	-7	-8,6
3. Työssä olevat yhteensä	3 066	3 285	-219	-6,7
joista yleisillä työmarkkinoilla	2 607	2 826	-219	-7,7
joista työllistettynä	459	459	0	0,0
4. Työvoiman ulkopuolella	1 484	1 659	-175	-10,5
joista työllistymistä edistävässä palvelussa	282	278	4	1,4
joista koulutuksessa	590	707	-117	-16,5
1-4 Kaikki työnhakijat yhteensä	8 383	9 473	-1 090	-11,5
B. TYÖVOIMAN KYSYNTÄ				
1. Avoimet työpaikat yhteensä	564	636	-72	-11,3
joista yli kuukauden avoinna olleet	314	176	138	78,4
joista yli 2 kuukautta avoinna olleet	174	88	86	97,7
C. PALVELUISSA				
1. Valtiolle työllistetyt	18	22	-4	-18,2
2. Kuntiin työllistetyt	152	146	6	4,1
3. Yksityiselle sektorille työllistetyt	329	352	-23	-6,5
1-3 Työllistetyt yhteensä	499	520	-21	-4,0
4. Työvoimakoulutuksessa	202	305	-103	-33,8
5. Valmennuksessa	23	21	2	9,5
6. Työ-/koulutuskokeilussa	155	130	25	19,2
7. Vuorotteluvapaasijaisena	52	57	-5	-8,8
8. Kuntouttavassa työtoiminnassa	141	158	-17	-10,8
9. Omaehtoisessa opiskelussa	422	440	-18	-4,1
1-9 Palveluissa yhteensä	1 494	1 631	-137	-8,4
D. TYÖTTÖMYYDEN RAKENNE				
1. Työttömät naiset	1 698	1 986	-288	-14,5
2. Työttömät miehet	2 061	2 462	-401	-16,3
3. Alle 25-vuotiaat työttömät	574	733	-159	-21,7
4. Yli 50-vuotiaat työttömät	1 627	1 869	-242	-12,9
5. Pitkäaikaistyöttömät	853	1 139	-286	-25,1
6. Ulkomaalaiset työttömät	201	238	-37	-15,5
E. TOIMEENTULOTURVA				
1. Työttömiä työttömyyskassojen jäseniä	1 714	2 123	-409	-19,3
II TOIMINTA KUUKAUDEN AIKANA				
1. Työttömät työnhakijat	4 241	4 896	-655	-13,4
2. Muut työnhakijat	4 442	4 925	-483	-9,8
1-2 Työnhakijat yhteensä	8 683	9 821	-1 138	-11,6
3. Kuukauden kaikki työpaikat	1 055	931	124	13,3
Kuukauden uudet työpaikat	568	561	7	1,2
Täyttyneet työpaikat	111	79	32	40,5
joista toimiston hakijalla täyttyneet	61	35	26	74,3
Työpaikan hakuaika päättynyt tai hakijoita riittävästi	371	216	155	71,8
Työpaikka peruutettu tai ei pystytty täyttämään	19	14	5	35,7
4. Alkaneet työttömyysjaksot	654	716	-62	-8,7
5. Päättyneet työttömyysjaksot	679	692	-13	-1,9
6. Uudet työllistämiset	60	49	11	22,4
7. Aloittanut työvoimakoulutuksen	22	5	17	340,0

Ulkomaalaisten yhteenvetotaulukko

ULKOMAALAISTEN TYÖLLISYYSTILANNE 2018 HEINÄKUUN LOPUSSA (I) JA
TOIMISTOJEN TOIMINTA HEINÄKUUN AIKANA (II)
ELY-KESKUS: KAINUU

I TILANNE KUUKAUDEN LOPUSSA	Heinä-18	Heinä-17	MUUTOS LKM.	MUUTOS %
A. TYÖNHAKIJAT				
1. Työttömät työnhakijat	201	238	-37	-15,5
joista kokoaikaisesti lomautetut
2. Lyhennetyllä työviikolla	0	0	0	0,0
3. Työssä olevat yhteensä	154	123	31	25,2
joista yleisillä työmarkkinoilla	130	107	23	21,5
joista työllistettynä	24	16	8	50,0
4. Työvoiman ulkopuolella	227	282	-55	-19,5
joista työllistymistä edistävässä palvelussa	43	47	-4	-8,5
joista koulutuksessa	164	204	-40	-19,6
1-4 Kaikki työnhakijat yhteensä	582	643	-61	-9,5
C. PALVELUISSA				
1. Valtiolle työllistetyt	0	0	0	0,0
2. Kuntiin työllistetyt	5
3. Yksityiselle sektorille työllistetyt	24	14	10	71,4
1-3 Työllistetyt yhteensä	29	17	12	70,6
4. Työvoimakoulutuksessa	92	130	-38	-29,2
5. Valmennuksessa
6. Työ-/koulutuskokeilussa	35	44	-9	-20,5
7. Vuorotteluvapaasijaisena
8. Kuntouttavassa työtoiminnassa	7
9. Omaehtoisessa opiskelussa	98	76	22	28,9
1-9 Palveluissa yhteensä	264	274	-10	-3,6
D. TYÖTTÖMYYDEN RAKENNE				
1. Työttömät naiset	115	129	-14	-10,9
2. Työttömät miehet	86	109	-23	-21,1
3. Alle 25-vuotiaat työttömät	34	40	-6	-15,0
4. Yli 50-vuotiaat työttömät	70	74	-4	-5,4
5. Pitkäaikaistyöttömät	28	36	-8	-22,2
E. TOIMEENTULOTURVA				
1. Työttömiä työttömyyskassojen jäseniä	31	45	-14	-31,1
II TOIMINTA KUUKAUDEN AIKANA				
1. Työttömät työnhakijat	239	262	-23	-8,8
2. Muut työnhakijat	354	387	-33	-8,5
1-2 Työnhakijat yhteensä	593	649	-56	-8,6
4. Alkaneet työttömyysjaksot	47	56	-9	-16,1
5. Päätyneet työttömyysjaksot	47	35	12	34,3
6. Uudet työllistämiset	5
7. Aloittanut työvoimakoulutuksen	13

Alueellinen taulukko

TYÖTTÖMÄT TYÖNHAKIJAT JA AVOIMET TYÖPAIKAT KUNNITTAIN 2018 HEINÄKUUN LOPUSSA
ELY-KESKUS: KAINUU

Kunta	Työvoima	Työttömät työnhakijat							Vamm. ja pitkäaik. sairaat	Avoimet työ- paikat	
		Osuus-% työvoimasta	Yhteensä	Miehet	Naiset	Alle 20- vuotiaat	Alle 25- vuotiaat	Yli 50- vuotiaat			Pitkäaik. työttömät
Hyrnsalmi	928	11,7	109	69	40	..	8	73	20	21	6
Kajaani	17 215	11,9	2 049	1 097	952	93	409	696	459	309	385
Kuhmo	3 560	11,4	406	237	169	5	31	232	114	64	45
Paltamo	1 357	15,1	205	122	83	15	34	100	54	31	8
Puolanka	1 024	13,4	137	82	55	6	15	71	16	23	13
Ristijärvi	540	9,1	49	30	19	30	14	11	..
Sotkamo	4 732	8,7	412	203	209	17	43	190	82	89	76
Suomussalmi	3 317	11,8	392	221	171	12	30	235	94	67	30
Yhteensä	32 673	11,5	3 759	2 061	1 698	153	574	1 627	853	615	564

Tietoa sivustosta

Tällä sivustolla esitetään Kainuun ELY-keskuksen uusimman Työllisyyskatsauksen sisältö tilastointikohteiden mukaisesti jaoteltuna. Tämän Työllisyyskatsauksen pdf-versio sekä aikaisempien kuukausien katsaukset löytyvät oikealla olevan linkin kautta.

Työllisyyskatsaus perustuu TEM:n Työnvälitystilaston tietoihin. Työnvälitystilasto kerää tietoja Työ- ja elinkeinotoimistoihin (TE-toimistoihin) ilmoittautuneista työnhakijoista kuten työttömistä työnhakijoista, hallinnon palveluista sekä TE-toimistoihin ilmoitetuista avoimista työpaikoista. Tiedot kerätään TE-toimistojen asiakaspalvelurekisteristä (URA). Siten Työnvälitystilaston tiedot ovat täysin rekisteripohjaisia.

Tilasto kattaa kaikki edellä mainittuihin ryhmiin kuuluvat henkilöt, palvelut ja avoimet työpaikat, jotka ovat rekisteröitynä tilastointikaudella kyseisessä rekisterissä erikseen määriteltujen luokittelijoiden ja muuttujien mukaisesti.

Työllisyyskatsauksen tekstissä on kausivaihtelun vuoksi vertailu edellisen vuoden vastaavaan kuukauteen. Katsauksen kuvat sisältävät tiedot myös taulukkomuodossa. Kunkin kuukauden Työllisyyskatsaus julkistetaan seuraavan kuukauden loppupuolella etukäteen vahvistettujen julkistamispäivien mukaisesti.

Merkkien selitykset:

. tieto on epälooginen esitettäväksi

.. tietoa ei ole saatu, se on liian epävarma esitettäväksi tai se on salassapitosäännön alainen

Lisätietoja:

- Työnvälitystilasto Internetissä: <http://www.tem.fi/tyollisyyskatsaus-ja-tyonvalitystilasto>
- Työnvälitystilaston kuvaus ja laatuseloste: <http://www.tem.fi/tilaston-julkistamispivat-kuvaus-ja-laatuseloste>
- Työnvälitystilaston keskeisimmät tiedot löytyvät TEM:n ToimialaOnline -tilastopalvelusta: <http://www.toimialaonline.fi> polkua: Tilastokanta--Työmarkkinat--Työnvälitystilasto.
- Työnvälitystilaston tietoja on myös Työpoliittisen aikakauskirjan tilasto-osuudessa: <http://www.tem.fi/tyopoliittinen-aikakauskirja>
- TEM:n ja Tilastokeskuksen kuukausittainen yhteisjulkistus: <http://www.tilastokeskus.fi/til/tyti/tie.html>
- TEM:n Työnvälitystilaston ja Tilastokeskuksen työvoimatutkimuksen lukujen eroista löytyy lisätietoja osoitteesta: http://www.tilastokeskus.fi/til/tyti/tyti_2015-04-28_men_001.html

Viittausohje: Suomen virallinen tilasto (SVT): Työ- ja elinkeinoministeriö, Työnvälitystilasto. 201V:KK, Kainuun Työllisyyskatsaus, XXXXkkuu 201V. Kajaani: Elinkeino-, liikenne- ja ympäristökeskus (viitattu pvm). Saantitapa: <http://www.temtyollisyyskatsaus.fi/Kainuu.aspx>

Yhteystiedot

Kainuun Elinkeino-, liikenne- ja ympäristökeskus

Yritys- ja työvoimapalvelut -yksikkö

Osmo Ohtonen, 0295 023 576

S-posti: etunimi.sukunimi(at)ely-keskus.fi

<http://www.ely-keskus.fi/kainuu>**Kainuun työ- ja elinkeinotoimisto**

Tiina Veijola, 0295 039 116

S-posti: etunimi.sukunimi(at)te-toimisto.fi

<http://www.temtyollisyyskatsaus.fi/kainuu.aspx>