



Elinkeino-, liikenne- ja  
ympäristökeskus



TE-palvelut  
tjänster | services



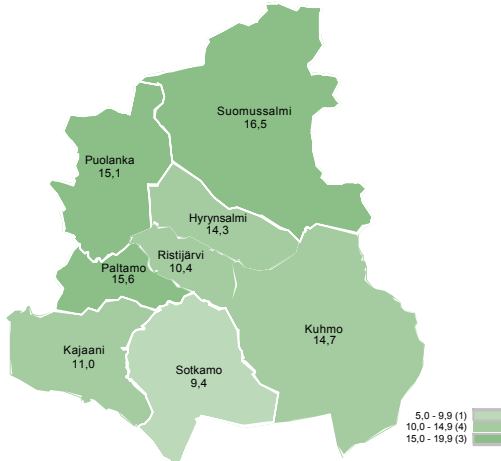
KAINUU

# Työllisyyskatsaus

Huhtikuu 2018

# Työvoiman kysyntä vilkasta - työttömyys painui alle 4 000

Työttömien työnhakijoiden osuus työvoimasta kunnittain



TEM Työnvälitystilasto / Työ- ja elinkeinoministeriö, Työnvälitystilasto

Työvoiman vilkas kysyntä on edelleen viimevuotista vilkkaampaa. TE-toimistossa oli huhtikuussakin muutamalla ammattialalla avoimia työpaikkoja enemmän kuin alalta työtä hakevia työttömiä. Eniten oli kysyntää liike-elämän ja hallinnon asiantuntijoista sekä hoivapalvelun ja terveydenhuollon työntekijöistä.

Työttömyys painui alle 4 000. Kainuun TE-toimistossa oli kuukauden lopussa 3 971 työtöntä työnhakijaa. Edellisen kerran työttömien määrä oli huhtikuussa näin alhaalla 1990. Määrä laski viime vuodesta 574 (-13 %). Työttömyys laski etenkin naisilla ja pitkäaikaistyöttömillä. TE-toimistossa työttöminä työnhakijoina olevien osuus työvoimasta oli 12,2 %.

Koko maassa oli kuukauden lopussa työttömiä 254 501, mikä on 49 643 vähemmän kuin vuosi sitten. Koko maan työttömyysaste oli 9,7 %.

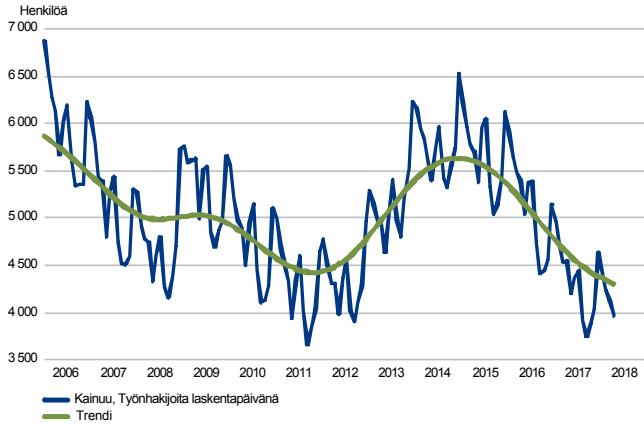
Tiedot perustuvat työ- ja elinkeinoministeriön työnvälitystilastoihin.

## Trendit:

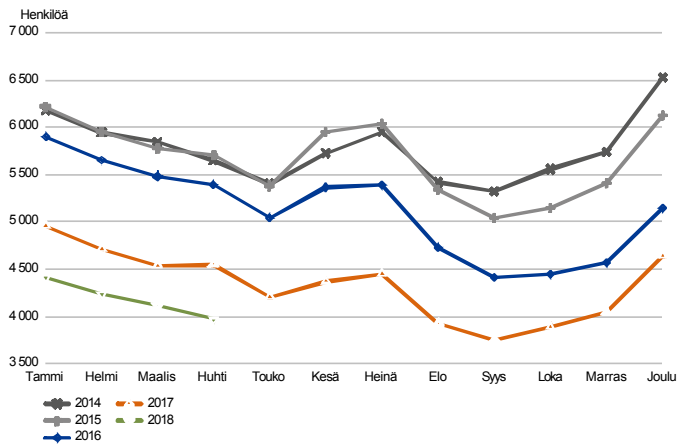
- Työttömien määrä viimeksi huhtikuussa näin alhaalla 28 vuotta sitten
- Työvoiman kysyntä on vahvaa - uusia avoimia paikkoja enemmän kuin vuosi sitten
- Muutamassa ammattiryhmässä avoimia paikkoja enemmän kuin alan työttömiä työnhakijoita
- Naisten työttömyys laskee nopeammin kuin miehillä
- Pitkäaikaistyöttömiä on viidennes vähemmän kuin viime vuonna
- Kajaanissa on 67 % koko maakunnan nuorista työttömistä
- TE-toimiston asiakkaista lähes kolmannes on työssä olevia
- Kainuun työttömyys on laskenut yhdenjaksoisesti kaksi ja puoli vuotta

## Työttömät työnhakijat

TYÖTTÖMÄT TYÖNHAKIJAT KUUKAUSITTAIN JA TRENDI  
Kainuu



TYÖTTÖMÄT TYÖNHAKIJAT, KUUKAUSIVERTAILU  
Kainuu



### Kainuussa työttömyys laski huhtikuussa alle 4 000

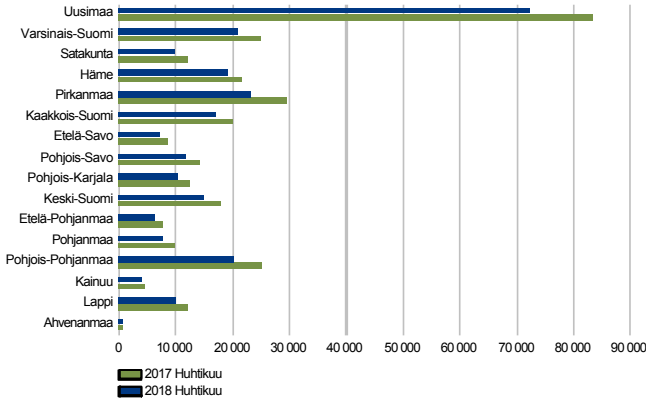
Työttömyys laski huhtikuussa alle 4 000 ja oli 3 971. Kuukauden lopussa TE-toimistossa oli 574 työtöntä vähemmän kuin vuosi sitten.

TE-toimistoon ilmoittautuneita työttömiä työnhakijoita oli 12,2 % työvoimasta. Koko maassa luku oli 9,7 %.

Vuositasolla työttömyys on laskenut Kainuussa yhtäjaksoisesti 2015 elokuusta lähtien ja pitkäaikaistyöttömyys lokakuusta 2016.

## Työttömät työnhakijat seutukunnittain

TYÖTTÖMÄT TYÖNHAKIJAT  
ELY-keskuksittain



TEM Työnvälitystilasto / Työ- ja elinkeinoministeriö, Työnvälitystilasto

### Työttömyys laskee tasaisesti koko maassa

Työttömyys laskee muualla Suomessa nopeammin kuin Kainuussa, mutta erot työttömyyden laskussa eri alueiden välillä ovat tasoittumassa. Nopeinta lasku oli TE-toimistoittain Pirkanmaalla ja Satakunnassa, jossa molemmissa työttömiä oli yli 20 % vähemmän kuin vuosi sitten. Kainuussa työttömyys laski huhtikuun lopussa 12,6 %.

Kehys-Kainuussa oli kuukauden lopussa 1 358 työtöntä työnhakijaa, mikä on 225 työtöntä vähemmän kuin vuosi sitten. Työttömyys laski Kehys-Kainuussa hieman Kajaanin seutukuntaa nopeammin. Kajaanin seutukunnassa työttömyys laski 349:llä ja kuukauden lopussa työttömiä oli 2 613. Kehys-Kainuussa työttömien työnhakijoiden osuus työvoimasta oli 15,4 % ja Kajaanin seutukunnassa 11,0 %.

Kuukauden lopussa Kainuun TE-toimistossa oli avoimena 650 työpaikkaa, joka on 37 % enemmän kuin viime vuonna samaan aikaan. Kehys-Kainuussa avoimia työpaikkoja oli 159 - kasvua viime vuodesta 94 %. Kajaanin seutukunnan alueella avoimia työpaikkoja oli 491 - kasvua 25 %. Avoimista työpaikoista 76 % sijoittuu Kajaanin seutukunnan alueelle.

### Työttömät työnhakijat ja avoimet työpaikat TE-toimistossa seutukunnittain

Seutukunta	Työttömät työnhakijat			Muutos		Työttömistä työnhakijoista lomautetut		Työttömien työnhakijoiden osuus työvoimasta		Avoimet työpaikat			Muutos	
	Huhti 2018	Maalis 2018	Huhti 2017	Huhti 2018	Huhti 2017	%	%	Huhti 2018	Maalis 2018	Huhti 2017	Huhti 2018	Huhti 2017	%	
Kehys-Kainuu	1 358	1 402	1 583	-225	-14	95	15,4	159	160	82	77	94		
Kajaani	2 613	2 719	2 962	-349	-12	139	11,0	491	617	392	99	25		
Kainuu	3 971	4 121	4 545	-574	-13	234	12,2	650	777	474	176	37		

## Työttömät työnhakijat kunnittain

Työttömyys laski vuositasolla Paltamoa lukuun ottamatta kaikissa Kainuun kunnissa - keskimäärin 13 % vuoden takaisesta. Paltamossa työttömiä oli täsmälleen saman verran kuin vuosi sitten. Nopeinta työttömyyden lasku oli Ristijärvellä, jossa työttömyys laski 21 % viime vuodesta. Työttömien määrä laski lukumääräisesti eniten Kajaanissa (-255). Lomautettujen määrä laski liiki samaa tahtia (-12,2 %) kokonaistyöttömyyden kanssa.

Alhaisin työttömyysaste oli Sotkamon 9,4 %, joka on alle valtakunnallisen keskiarvon (9,7 %). Korkein työttömyysaste oli Suomussalmen 16,5 %.

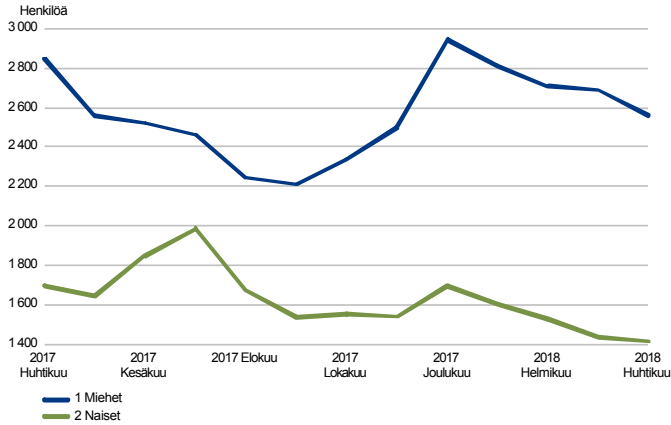
Avoimia työpaikkoja oli tarjolla TE-toimistossa selvästi enemmän kuin vuosi sitten. Kuukauden lopussa oli avoinna 650 työpaikkaa, mikä on 37 % enemmän kuin vuosi sitten. Näistä 60 % oli Kajaanissa (389). Sotkamossa oli avoinna 83 ja Puolangalla 71 paikkaa.

### Työttömät työnhakijat ja avoimet työpaikat TE-toimistossa kunnittain

Kunta	Työttömät työnhakijat			Muutos		Työttömistä työnhakijoista lomautetut työvoimasta		Avoimet työpaikat			Muutos	
	Huhti 2018	Maalis 2018	Huhti 2017	Huhti 2018	Huhti 2017	%	%	Huhti 2018	Maalis 2018	Huhti 2017	Huhti 2018	Huhti 2017
Hyrnsalmi	133	136	143	-10	-7	8	14,3	13	5	6	7	117
Kajaani	1 902	1 986	2 157	-255	-12	86	11,0	389	511	309	80	26
Kuhmo	522	529	638	-116	-18	36	14,7	38	37	33	5	15
Paltamo	212	211	212	0	0	22	15,6	15	14	13	2	15
Puolanka	155	170	182	-27	-15	13	15,1	71	75	9	62	689
Ristijärvi	56	66	71	-15	-21	7	10,4	..	..	..	..	..
Sotkamo	443	456	522	-79	-15	24	9,4	83	90	69	14	20
Suomussalmi	548	567	620	-72	-12	38	16,5	37	43	34	3	9
Kainuu	3 971	4 121	4 545	-574	-13	234	12,2	650	777	474	176	37

## Työttömät työnhakijat sukupuolen ja ikäryhmän mukaan

TYÖTTÖMÄT TYÖNHAKIJAT SUKUPUOLEN MUKAAN  
Kainuu



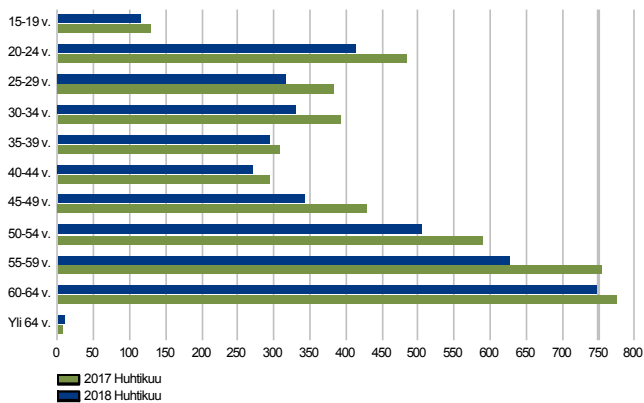
TEM Työnvälitystilasto / Työ- ja elinkeinoministeriö, Työnvälitystilasto

### Työttömyys laskee naisilla edelleen nopeammin kuin miehillä

Naisten työttömyys laski vuositasona enemmän kuin miehillä. Naisia oli työttöminä työnhakijoina 17 % ja miehiä 10 % vähemmän kuin vuosi sitten.

Lukumääräisesti miesten työttömyys laski viime vuodesta 290:llä ja naisten 285:llä. Työttömistä työnhakijoista miehiä oli 64 % (2 559) ja naisia 36 % (1 412).

TYÖTTÖMÄT TYÖNHAKIJAT IKÄRYHMÄN MUKAAN  
Kainuu



TEM Työnvälitystilasto / Työ- ja elinkeinoministeriö, Työnvälitystilasto

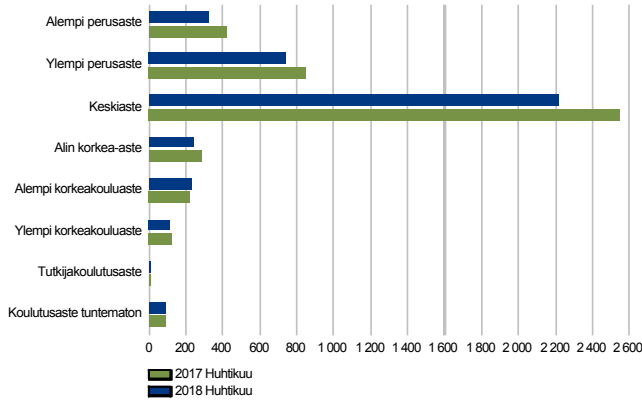
### Työttömyyden lasku ikäryhmittäin varsin tasaista

TE-toimistossa oli kuukauden lopussa 574 työtöntä työnhakijaa vähemmän kuin vuosi sitten. Työttömyyden lasku oli varsin tasaista eri ikäryhmissä. Hieman nopeampaa se oli nuorilla ja 25-49-vuotiailla. Suurin ikäryhmä on yli 50-vuotiaat, joita on lähes puolet työttömistä työnhakijoista.

TE-toimistossa asiakkaina olevien alle 25-vuotiaiden työttömien osuus työvoimasta oli huhtikuussa keskimäärin 17,4 %. Kunnittain nuorten työttömyysaste vaihtelee Ristijärven 8,9 %:sta Paltamon 26,0 %:iin. Nuorisotyöttömyys keskittyy Kajaaniin, jossa alle 25-vuotiaiden osuus koko Kainuun nuorista työttömistä on 67 % - Sotkamossa työttömiä nuoria oli 10 %, Suomussalmella 6 % ja Kuhmossa 7 %. Muissa kunnissa nuorten työttömien osuus on yhteensä 10 %.

## Työttömät työnhakijat koulutusasteen ja ammattiryhmän mukaan

TYÖTTÖMÄT TYÖNHAKIJAT KOULUTUSASTEITTAIN  
Kainuu



TEM Työnvälitystilasto / Työ- ja elinkeinoministeriö, Työnvälitystilasto

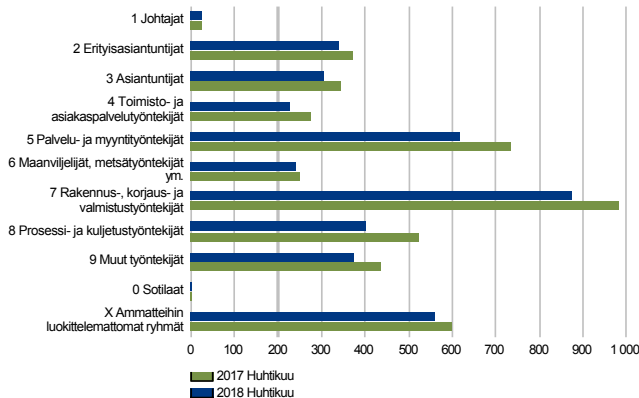
### Työttömyys laskee edelleen eniten alemmilla koulutusasteilla

Työttömyys laski lukumääräisesti eniten alemmilla koulutusasteilla. Alemman ja ylempään perusteen sekä keskiasteen koulutuksen saaneita työttömiä työnhakijoita oli huhtikuussa 523 (-14 %) vähemmän kuin vuosi sitten.

Kainuun TE-toimistoon ilmoittautuneista työttömistä työnhakijoista 71 prosentilla on vähintään keskiasteen koulutus ja keskiasteen koulutus on yleisin (56%).

Korkeakoulu-asteen koulutus on vain 17 prosentilla työttömistä työnhakijoista.

TYÖTTÖMÄT TYÖNHAKIJAT AMMATTIRYHMITTÄIN  
Kainuu

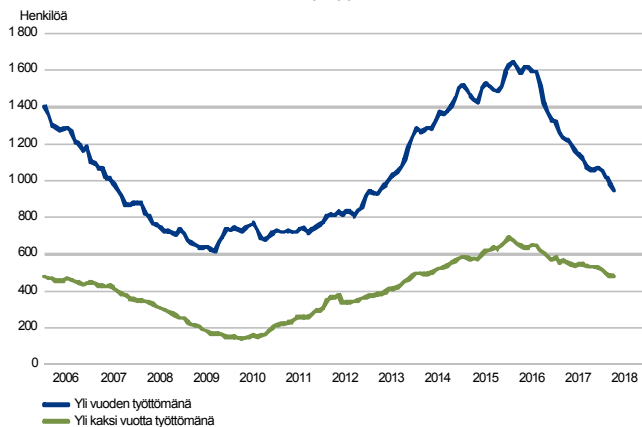


TEM Työnvälitystilasto / Työ- ja elinkeinoministeriö, Työnvälitystilasto

### Työttömyyden laski etenkin prosessi- ja kuljetustehtävissä sekä toimistotyössä

Huhtikuun lopussa oli prosessi- ja kuljetustyöntekijöitä lähes neljännes viime vuotista vähemmän työttömänä. Myös toimisto- ja asiakaspalvelutyöntekijöiden työttömyys laski (-18 %) muita nopeammin. Lukumääräisesti työttömyys laski eniten prosessi- ja kuljetustehtävissä. Tämän alan työnhakijoita oli kuukauden lopussa 121 vähemmän kuin vuosi sitten.

PITKÄAIKAISTYÖTTÖMÄT KUUKAUDEN LOPUSSA  
Kainuu



TEM Työnvälitystilasto / Työ- ja elinkeinoministeriö, Työnvälitystilasto

### Pitkäaikaistyöttömiä huhtikuussa 946

Pitkäaikaistyöttömyyden lasku jatkuu edelleen muuta työttömyyttä nopeampana. Kuukauden lopussa heitä oli 23 % vähemmän kuin viime vuonna samaan aikaan. Lukumääräisesti eniten vähennystä on tapahtunut vanhemmissa, yli 50-vuotiaiden ikäryhmissä.

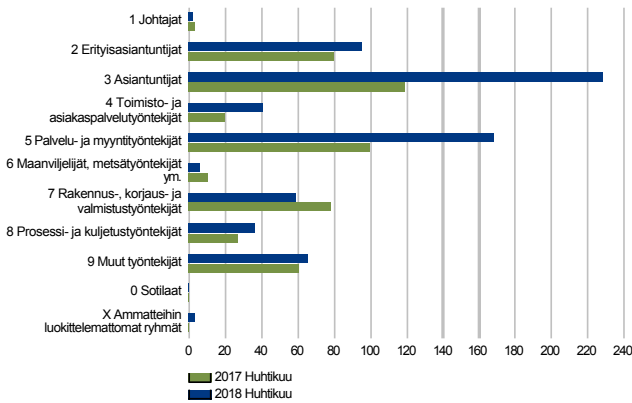
Yhdenjaksoisesti yli vuoden työttömänä olleita oli 276 vähemmän kuin viime vuonna. Yli kaksi vuotta työttömänä olleiden määrä väheni 72:lla ja heitä oli kuukauden lopussa 481.

Pitkäaikaistyöttömistä oli miehiä 65 % ja naisia 35 %. Yli 50-vuotiaiden osuus oli 68 % ja suurimman ryhmän muodostavat yli 60-vuotiaat, joiden osuus oli 43 %. Alle 30-vuotiaista kahdeksalla prosentilla työttömyys oli kestänyt yli vuoden.

Pitkäaikaistyöttömyys on tyypillisesti vanhempien miesten ongelma, sillä yli 50-vuotiaiden miesten osuus pitkäaikaistyöttömistä miehistä on 68 % ja koko pitkäaikaistyöttömyydestäkin 44 %.

## Avoimet työpaikat

UUDET AVOIMET TYÖPAIKAT  
Kainuu



TEM Työnvälitystilasto / Työ- ja elinkeinoministeriö, Työnvälitystilasto

### Työvoiman kysyntä edelleen vahvassa kasvussa

TE-toimistossa oli tarjolla työtä erityisesti asiantuntijatehtävissä sekä palvelu- ja myyntityössä. Muun muassa liike-elämän ja hallinnon asiantuntijoille sekä terveydenhuollon erityisasiantuntijoille oli avoimina enemmän työpaikkoja kuin alalta työtä hakevia työttömiä.

Yhteensä uusia avoimia työpaikkoja ilmoitettiin huhtikuun aikana TE-toimistoon 703. Kasvua vuoden takaisesta on 41 %. Kuukauden viimeisenä päivänä TE-toimistossa oli avoimina 650 työpaikkaa, joka on 176 enemmän kuin vuosi sitten kuukauden lopussa.

Lukumääräisesti eniten kysyttiin liike-elämän ja hallinnon asiantuntijoita (123), hoivapalvelun ja terveydenhuollon työntekijöitä (71) sekä myyntialan työntekijöitä (49).

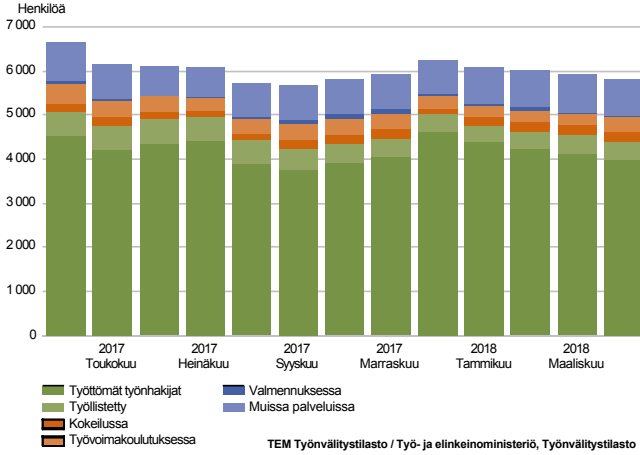
Kuukauden aikana oli avoimina yhteensä 1 447 työpaikkaa ja kuukauden viimeisenä päivänä 650 työpaikkaa.

Ero kuukauden uusien (703) ja kuukauden lopun (650) työpaikkatiedoissa selittyy sillä, että kuukauden uusien työpaikkojen kohdalla on kyse koko kuukauden aikana avoimiksi tulleista, uusista työpaikoista ja kuukauden lopun tilanne kuvaa yhden päivän poikkileikkaustietoa.

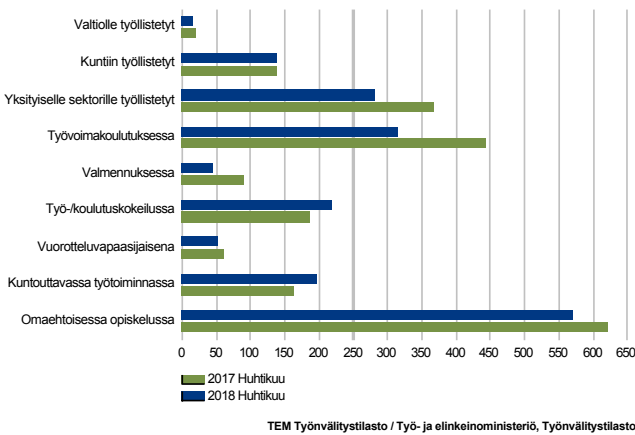


## Palvelut

LAAJA TYÖTTÖMYYS  
Kainuu



PALVELUISSA  
Kainuu



### Palveluihin osallistuneiden määrä laskussa

Kainuussa oli kuukauden lopussa työttömiä työnhakijoita ja erilaisissa työvoimapalveluissa olevia asiakkaita yhteensä 5 806 (ns. laaja työttömyys). Työttöminä heistä oli 3 971 ja erilaisissa palveluissa 1 835.

Tämä laaja työttömyys on laskenut vuoden aikana 829:lla. Työttömiä oli 574 vähemmän kuin vuosi sitten. Työvoimapalveluissa oli kuukauden lopussa asiakkaita 255 edellisvuotista vähemmän. Tämä selittyy ainakin osittain työttömyyden laskulla, sillä työttömyyden laskiessa myös palvelujen lukumääräinen tarvekin laskee. Työvoimapalvelujen sisällä on vuoden aikana eniten (-128) laskenut työvoimakoulutukseen osallistuneiden määrä.

Palkkatuella työllistettyjä oli 436, työvoimakoulutuksessa 316, kokeiluissa 219, valmennuksessa 44 ja muissa palveluissa 820.

### Lähes puolet palveluissa olevista oli koulutuksessa

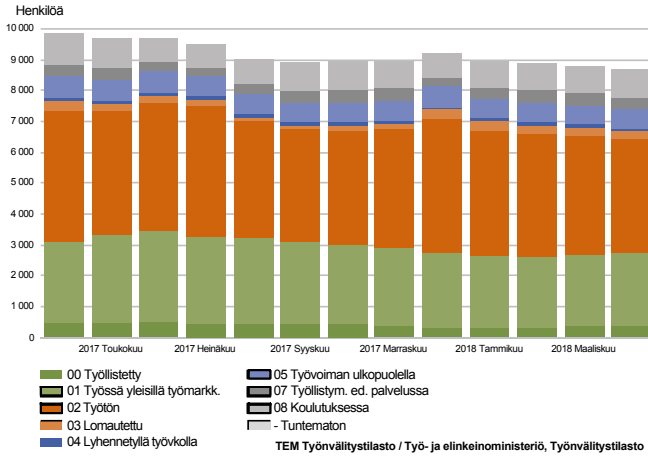
TE-toimiston asiakkaista oli kuukauden lopussa erilaisissa palveluissa yhteensä 1 835 henkilöä, mikä on 255 vähemmän kuin vuosi sitten samaan aikaan. Lähes puolet heistä oli opiskelemassa, joko työvoimakoulutuksessa (316) tai omaehtoisessa opiskelussa (571).

Palkkatuella kunta- ja yksityissektorilla sekä valtiolle työllistettyinä oli kuukauden lopussa yhteensä 436 henkilöä.

Aktivointiaste oli 32 %. Aktivointiasteella tarkoitetaan aktiivisten työvoimapolitiittisten palveluiden piirissä olevien prosenttiosuutta työttömien työnhakijoiden ja palveluiden piirissä olevien summasta.

Aktiivisten palveluiden piiriin luetaan palkkatuilla työllistetyt, työvoimakoulutuksessa ja valmennuksessa olevat, työttömyysetuudella omaehtoisesti opiskelevat ja kuntouttavassa työtoiminnassa olevat.

## Kaikki työnhakijat

TYÖNHAKIJAT RYHMITTÄIN  
Kainuu

## TE-toimistossa asiakkaita kautta linjan vähemmän

Kainuun TE-toimistossa oli kuukauden lopussa yhteensä 8 666 työnhakijaa. Kaikkien työnhakijoiden määrä on laskenut vuodessa 1 195:lla. TE-toimiston asiakkaista 2 724 on työssä joko avoimilla työmarkkinoilla tai työllistettynä palkkatuella. Yleisillä työmarkkinoilla työnhakijoista oli 2 330.

Vuosi sitten työnhakijoita oli yhteensä 9 473. Vähennystä on työllistymistä edistäviä palveluja lukuun ottamatta kaikissa ryhmissä. Suurimmat muutokset vuoden aikana ovat tapahtuneet työttömien ja lomautettujen (-574) sekä yleisillä työmarkkinoilla työssä olevien (-336) ryhmässä.

## Yhteenvetotaulukko

TYÖLLISYYSTILANNE 2018 HUHTIKUUN LOPUSSA (I) JA  
TOIMISTOJEN TOIMINTA HUHTIKUUN AIKANA (II)  
ELY-KESKUS: KAINUU

I TILANNE KUUKAUDEN LOPUSSA	Huhti-18	Huhti-17	MUUTOS LKM.	MUUTOS %
<b>A. TYÖNHAKIJAT</b>				
1. Työttömät työnhakijat	3 971	4 545	-574	-12,6
joista kokoaikaisesti lomautetut	234	322	-88	-27,3
2. Lyhennetyllä työviikolla	79	103	-24	-23,3
3. Työssä olevat yhteensä	2 724	3 140	-416	-13,2
joista yleisillä työmarkkinoilla	2 330	2 666	-336	-12,6
joista työllistettynä	394	474	-80	-16,9
4. Työvoiman ulkopuolella	1 892	2 072	-180	-8,7
joista työllistymistä edistävässä palvelussa	411	371	40	10,8
joista koulutuksessa	863	994	-131	-13,2
<b>1-4 Kaikki työnhakijat yhteensä</b>	<b>8 666</b>	<b>9 860</b>	<b>-1 194</b>	<b>-12,1</b>
<b>B. TYÖVOIMAN KYSYNTÄ</b>				
1. Avoimet työpaikat yhteensä	650	474	176	37,1
joista yli kuukauden avoinna olleet	295	148	147	99,3
joista yli 2 kuukautta avoinna olleet	216	57	159	278,9
<b>C. PALVELUISSA</b>				
1. Valtiolle työllistetyt	16	20	-4	-20,0
2. Kuntiin työllistetyt	139	138	1	0,7
3. Yksityiselle sektorille työllistetyt	281	367	-86	-23,4
<b>1-3 Työllistetyt yhteensä</b>	<b>436</b>	<b>525</b>	<b>-89</b>	<b>-17,0</b>
4. Työvoimakoulutuksessa	316	444	-128	-28,8
5. Valmennuksessa	44	90	-46	-51,1
6. Työ-/koulutuskokeilussa	219	186	33	17,7
7. Vuorotteluvapaasijaisena	52	61	-9	-14,8
8. Kuntouttavassa työtoiminnassa	197	163	34	20,9
9. Omaehtoisessa opiskelussa	571	621	-50	-8,1
<b>1-9 Palveluissa yhteensä</b>	<b>1 835</b>	<b>2 090</b>	<b>-255</b>	<b>-12,2</b>
<b>D. TYÖTTÖMYYDEN RAKENNE</b>				
1. Työttömät naiset	1 412	1 696	-284	-16,7
2. Työttömät miehet	2 559	2 849	-290	-10,2
3. Alle 25-vuotiaat työttömät	528	613	-85	-13,9
4. Yli 50-vuotiaat työttömät	1 887	2 125	-238	-11,2
5. Pitkäaikaistyöttömät	946	1 222	-276	-22,6
6. Ulkomaalaiset työttömät	156	151	5	3,3
<b>E. TOIMEENTULOTURVA</b>				
1. Työttömiä työttömyyskassojen jäseniä	2 001	2 427	-426	-17,6
<b>II TOIMINTA KUUKAUDEN AIKANA</b>				
1. Työttömät työnhakijat	4 618	5 149	-531	-10,3
2. Muut työnhakijat	4 388	5 034	-646	-12,8
<b>1-2 Työnhakijat yhteensä</b>	<b>9 006</b>	<b>10 183</b>	<b>-1 177</b>	<b>-11,6</b>
3. Kuukauden kaikki työpaikat	1 447	999	448	44,8
Kuukauden uudet työpaikat	703	499	204	40,9
Täyttyneet työpaikat	119	82	37	45,1
joista toimiston hakijalla täyttyneet	47	46	1	2,2
Työpaikan hakuaika päättynyt tai hakijoita riittävästi	689	457	232	50,8
Työpaikka peruutettu tai ei pystytty täyttämään	33	23	10	43,5
4. Alkaneet työttömyysjaksot	696	798	-102	-12,8
5. Päättyneet työttömyysjaksot	847	733	114	15,6
6. Uudet työllistämiset	67	58	9	15,5
7. Aloittanut työvoimakoulutuksen	132	78	54	69,2

## Ulkomaalaisten yhteenvetotaulukko

ULKOMAALAISTEN TYÖLLISYYSTILANNE 2018 HUHTIKUUN LOPUSSA (I) JA  
TOIMISTOJEN TOIMINTA HUHTIKUUN AIKANA (II)  
ELY-KESKUS: KAINUU

I TILANNE KUUKAUDEN LOPUSSA	Huhti-18	Huhti-17	MUUTOS LKM.	MUUTOS %
<b>A. TYÖNHAKIJAT</b>				
1. Työttömät työnhakijat	156	151	5	3,3
joista kokoaikaisesti lomautetut	10	7	3	42,9
2. Lyhennetyllä työviikolla	0	0	0	0,0
3. Työssä olevat yhteensä	129	119	10	8,4
joista yleisillä työmarkkinoilla	108	103	5	4,9
joista työllistettynä	21	16	5	31,3
4. Työvoiman ulkopuolella	323	384	-61	-15,9
joista työllistymistä edistävässä palvelussa	31	39	-8	-20,5
joista koulutuksessa	272	318	-46	-14,5
<b>1-4 Kaikki työnhakijat yhteensä</b>	<b>608</b>	<b>654</b>	<b>-46</b>	<b>-7,0</b>
<b>C. PALVELUISSA</b>				
1. Valtiolle työllistetyt	0	0	0	0,0
2. Kuntiin työllistetyt	6	..	..	..
3. Yksityiselle sektorille työllistetyt	17	14	3	21,4
<b>1-3 Työllistetyt yhteensä</b>	<b>23</b>	<b>18</b>	<b>5</b>	<b>27,8</b>
4. Työvoimakoulutuksessa	116	159	-43	-27,0
5. Valmennuksessa	..	..	..	..
6. Työ-/koulutuskokeilussa	26	32	-6	-18,7
7. Vuorotteluvapaasijaisena	..	..	..	..
8. Kuntouttavassa työtoiminnassa	7	7	0	0,0
9. Omaehtoisessa opiskelussa	173	186	-13	-7,0
<b>1-9 Palveluissa yhteensä</b>	<b>349</b>	<b>407</b>	<b>-58</b>	<b>-14,3</b>
<b>D. TYÖTTÖMYYDEN RAKENNE</b>				
1. Työttömät naiset	75	90	-15	-16,7
2. Työttömät miehet	81	61	20	32,8
3. Alle 25-vuotiaat työttömät	14	9	5	55,6
4. Yli 50-vuotiaat työttömät	64	73	-9	-12,3
5. Pitkäaikaistyöttömät	27	32	-5	-15,6
<b>E. TOIMEENTULOTURVA</b>				
1. Työttömiä työttömyyskassojen jäseniä	29	44	-15	-34,1
<b>II TOIMINTA KUUKAUDEN AIKANA</b>				
1. Työttömät työnhakijat	189	196	-7	-3,6
2. Muut työnhakijat	425	467	-42	-9,0
<b>1-2 Työnhakijat yhteensä</b>	<b>614</b>	<b>663</b>	<b>-49</b>	<b>-7,4</b>
4. Alkaneet työttömyysjaksot	37	45	-8	-17,8
5. Päättyneet työttömyysjaksot	39	48	-9	-18,7
6. Uudet työllistämiset	..	..	..	..
7. Aloittanut työvoimakoulutuksen	17	20	-3	-15,0

## Alueellinen taulukko

TYÖTTÖMÄT TYÖNHAKIJAT JA AVOIMET TYÖPAIKAT KUNNITTAIN 2018 HUHTIKUUN LOPUSSA  
ELY-KESKUS: KAINUU

Kunta	Työvoima	Työttömät työnhakijat							Vamm. ja pitkäaik. sairaat	Avoimet työ- paikat	
		Osuus-% työvoimasta	Yhteensä	Miehet	Naiset	Alle 20- vuotiaat	Alle 25- vuotiaat	Yli 50- vuotiaat			Pitkäaik. työttömät
Hyrnsalmi	928	14,3	133	96	37	..	10	89	27	24	13
Kajaani	17 215	11,0	1 902	1 194	708	74	354	706	493	292	389
Kuhmo	3 560	14,7	522	320	202	7	35	307	134	77	38
Paltamo	1 357	15,6	212	142	70	..	25	118	53	34	15
Puolanka	1 024	15,1	155	119	36	5	13	83	22	17	71
Ristijärvi	540	10,4	56	47	9	0	..	34	13	7	..
Sotkamo	4 732	9,4	443	276	167	14	53	218	101	79	83
Suomussalmi	3 317	16,5	548	365	183	10	34	332	103	74	37
Yhteensä	32 673	12,2	3 971	2 559	1 412	115	528	1 887	946	604	650

## Tietoa sivustosta

Tällä sivustolla esitetään Kainuun ELY-keskuksen uusimman Työllisyyskatsauksen sisältö tilastointikohteiden mukaisesti jaoteltuna. Tämän Työllisyyskatsauksen pdf-versio sekä aikaisempien kuukausien katsaukset löytyvät oikealla olevan linkin kautta.

Työllisyyskatsaus perustuu TEM:n Työnvälitystilaston tietoihin. Työnvälitystilasto kerää tietoja Työ- ja elinkeinotoimistoihin (TE-toimistoihin) ilmoittautuneista työnhakijoista kuten työttömistä työnhakijoista, hallinnon palveluista sekä TE-toimistoihin ilmoitetuista avoimista työpaikoista. Tiedot kerätään TE-toimistojen asiakaspalvelurekisteristä (URA). Siten Työnvälitystilaston tiedot ovat täysin rekisteripohjaisia.

Tilasto kattaa kaikki edellä mainittuihin ryhmiin kuuluvat henkilöt, palvelut ja avoimet työpaikat, jotka ovat rekisteröitynä tilastointikaudella kyseisessä rekisterissä erikseen määriteltujen luokittelijoiden ja muuttujien mukaisesti.

Työllisyyskatsauksen tekstissä on kausivaihtelun vuoksi vertailu edellisen vuoden vastaavaan kuukauteen. Katsauksen kuviot sisältävät tiedot myös taulukkomuodossa. Kunkin kuukauden Työllisyyskatsaus julkistetaan seuraavan kuukauden loppupuolella etukäteen vahvistettujen julkistamispäivien mukaisesti.

Merkkien selitykset:

. tieto on epälooginen esitettäväksi

.. tietoa ei ole saatu, se on liian epävarma esitettäväksi tai se on salassapitosäännön alainen

### Lisätietoja:

- Työnvälitystilasto Internetissä: <http://www.tem.fi/tyollisyyskatsaus-ja-tyonvalitystilasto>
- Työnvälitystilaston kuvaus ja laatuseloste: <http://www.tem.fi/tilaston-julkistamispivat-kuvaus-ja-laatuseloste>
- Työnvälitystilaston keskeisimmät tiedot löytyvät TEM:n ToimialaOnline -tilastopalvelusta: <http://www.toimialaonline.fi> polkua: Tilastokanta--Työmarkkinat--Työnvälitystilasto.
- Työnvälitystilaston tietoja on myös Työpoliittisen aikakauskirjan tilasto-osuudessa: <http://www.tem.fi/tyopoliittinen-aikakauskirja>
- TEM:n ja Tilastokeskuksen kuukausittainen yhteisjulkistus: <http://www.tilastokeskus.fi/til/tyti/tie.html>
- TEM:n Työnvälitystilaston ja Tilastokeskuksen työvoimatutkimuksen lukujen eroista löytyy lisätietoja osoitteesta: [http://www.tilastokeskus.fi/til/tyti/tyti\\_2015-04-28\\_men\\_001.html](http://www.tilastokeskus.fi/til/tyti/tyti_2015-04-28_men_001.html)

**Viittausohje:** Suomen virallinen tilasto (SVT): Työ- ja elinkeinoministeriö, Työnvälitystilasto. 201V:KK, Kainuun Työllisyyskatsaus, XXXXXkuu 201V. Kajaani: Elinkeino-, liikenne- ja ympäristökeskus (viitattu pvm). Saantitapa: <http://www.temtyollisyyskatsaus.fi/Kainuu.aspx>

## Yhteystiedot

**Kainuun Elinkeino-, liikenne- ja ympäristökeskus**

Yritys- ja työvoimapalvelut -yksikkö

Osmo Ohtonen, 0295 023 576

S-posti: etunimi.sukunimi(at)ely-keskus.fi

<http://www.ely-keskus.fi/kainuu>**Kainuun työ- ja elinkeinotoimisto**

Tiina Veijola, 0295 039 116

S-posti: etunimi.sukunimi(at)te-toimisto.fi

<http://www.temtyollisyyskatsaus.fi/kainuu.aspx>