



Elinkeino-, liikenne- ja
ympäristökeskus



TE-palvelut
tjänster | services

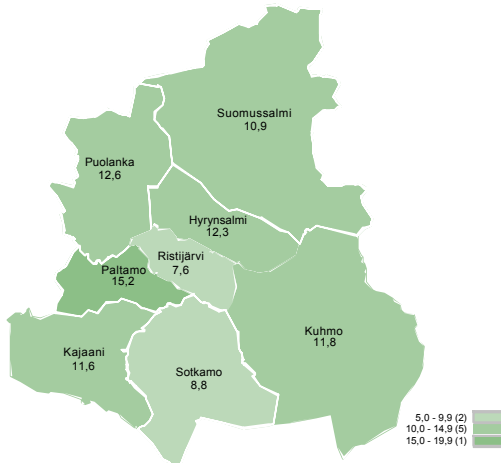
KAINUU

Työllisyyskatsaus

Kesäkuu 2018

Työttömyyden lasku Kehys-Kainuussa nopeaa

Työttömien työnhakijoiden osuus työvoimasta kunnittain



TEM Työnvälitystilasto / Työ- ja elinkeinoministeriö, Työnvälitystilasto

Työttömyys on laskenut Kehys-Kainuussa jo useampana kuukautena nopeammin kuin Kajaanin seutukunnassa. Työttömyysasteet olivat kesäkuussa hyvin lähellä toisiaan: Kehys-Kainuussa 11,6 % ja Kajaanin seutukunnassa 11,1 %. Vuosi sitten eroa oli 1,6 prosenttiyksikköä. Muutos on ollut nopeaa etenkin Suomussalmella, jossa työttömien työnhakijoiden osuus työvoimasta oli kesäkuussa kolmanneksi alin Kainuun kunnista.

Kainuun TE-toimistossa oli kuukauden lopussa työttömiä työnhakijoita 3 680 ja työttömyysaste oli 11,3 %. Kainuun työttömyysaste on talven jälkeen laskenut lähemmän valtakunnan keskitasoa ja kesäkuun lopussa työttömyys oli kuuden TE-toimiston alueella korkeammalla kuin Kainuussa.

Koko maassa oli kuukauden lopussa työttömiä 272 642 eli 47 340 vähemmän kuin vuosi sitten. Koko maan työttömyysaste oli 10,4 %.

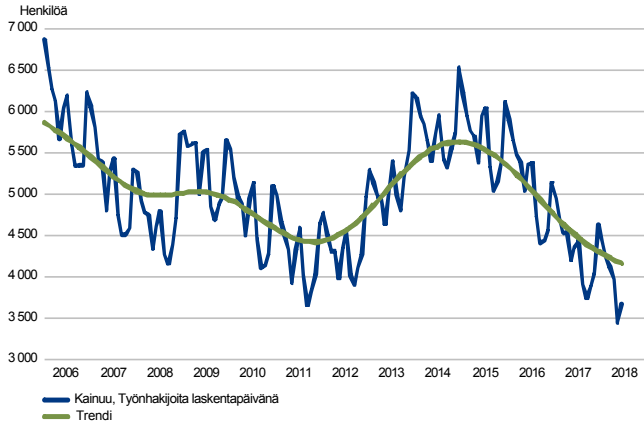
Tiedot perustuvat työ- ja elinkeinoministeriön työnvälitystilastoihin.

Trendit:

- Työvoiman kysyntä on vahvaa - uusia avoimia paikkoja enemmän kuin vuosi sitten
- Suomussalmen työttömyysaste kolmanneksi alin Kainuussa
- Naisten ja miesten työttömyys laskee samaa tahtia
- Pitkäaikaistyöttömiä on neljännes vähemmän kuin viime vuonna
- Kajaanissa on 71 % koko maakunnan nuorista työttömistä
- TE-toimiston asiakkaista runsas kolmannes on työssä olevia
- Kainuun työttömyys on laskenut yhdenjaksoisesti pian kolme vuotta

Työttömät työnhakijat

TYÖTTÖMÄT TYÖNHAKIJAT KUUKAUSITTAIN JA TRENDI
Kainuu



TEM Työnvälitystilasto / Työ- ja elinkeinoministeriö, Työnvälitystilasto

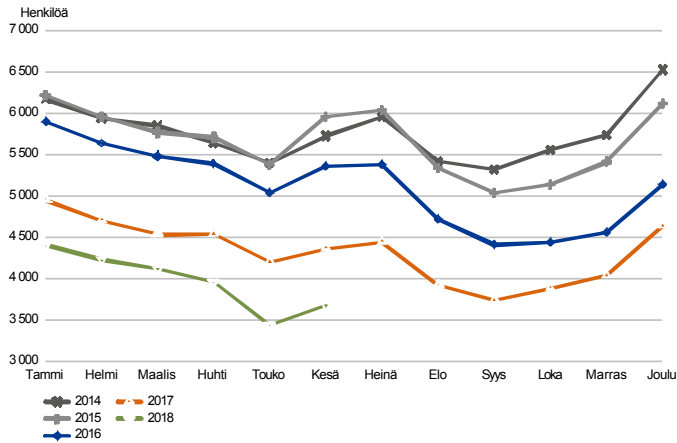
Kesäkuun lopussa työttömiä 3 680

Kainuussa oli kesäkuun lopussa työttömiä enemmän kuin toukokuussa. Kasvu liittyy tavanomaiseen kausivaihteluun ja vuositasolla tarkastellen työttömyyden lasku jatkui edelleen vauhdilla.

TE-toimistoon ilmoittautuneita työttömiä työnhakijoita oli 11,3 % työvoimasta. Koko maassa luku oli 10,4 %.

Vuositasolla työttömyys on laskenut Kainuussa yhtäjaksoisesti 2015 elokuusta lähtien ja pitkäaikaistyöttömyys lokakuusta 2016.

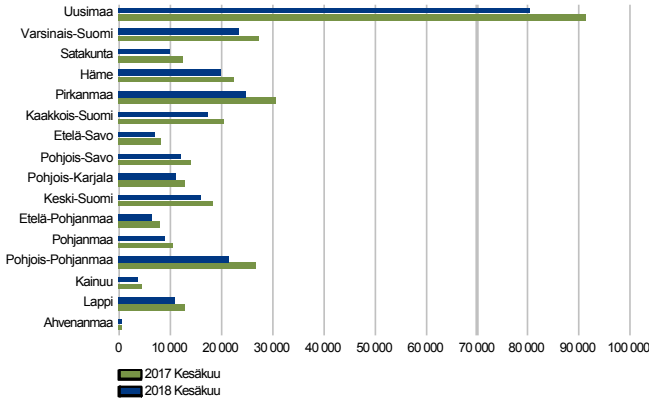
TYÖTTÖMÄT TYÖNHAKIJAT, KUUKAUSIVERTAILU
Kainuu



TEM Työnvälitystilasto / Työ- ja elinkeinoministeriö, Työnvälitystilasto

Työttömät työnhakijat seutukunnittain

TYÖTTÖMÄT TYÖNHAKIJAT
ELY-keskuksittain



TEM Työnvälitystilasto / Työ- ja elinkeinoministeriö, Työnvälitystilasto

Työttömyys laskee Kehys-Kainuussa muuta Kainuuta nopeammin

Työttömyys laskee tasaisesti koko maassa ja erot eri alueiden välillä ovat varsin pieniä. Nopeinta lasku oli Satakunnassa, jossa työttömiä oli 20 % vähemmän kuin vuosi sitten. Kainuussa työttömyys laski vuositasolla 16 %.

Kainuun sisällä työttömyys laski nopeimmin Kehys-Kainuussa - pudotusta viime vuodesta oli 21 %. Kehys-Kainuussa oli kuukauden lopussa 1 024 työtöntä työnhakijaa, mikä on 280 työtöntä vähemmän kuin vuosi sitten. Kajaanin seutukunnassa työttömyys laski 409:llä ja kuukauden lopussa työttömiä oli 2 656. Työttömien työnhakijoiden osuus työvoimasta oli Kehys-Kainuussa 11,6 % ja Kajaanin seutukunnassa 11,1 %.

Kuukauden lopussa Kainuun TE-toimistossa oli avoimena 520 työpaikkaa, joka on 40 % enemmän kuin viime vuonna samaan aikaan. Kehys-Kainuussa avoimia työpaikkoja oli 81 - kasvua viime vuodesta 23 %. Kajaanin seutukunnan alueella avoimia työpaikkoja oli 439 - kasvua 43 %. Avoimista työpaikoista 84 % sijoittuu Kajaanin seutukunnan alueelle.

Työttömät työnhakijat ja avoimet työpaikat TE-toimistossa seutukunnittain

Seutukunta	Muutos			Työttömistä työnhakijoista lomautetut	Työttömien työnhakijoiden osuus työvoimasta	Muutos						
	Kesä 2018	Touko 2018	Kesä 2017			Kesä 2018	Touko 2018	Kesä 2017				
Kehys-Kainuu	1 024	1 078	1 304	-280	-21	36	11,6	81	126	66	15	23
Kajaani	2 656	2 370	3 065	-409	-13	102	11,1	439	527	306	133	43
Kainuu	3 680	3 448	4 369	-689	-16	138	11,3	520	653	372	148	40

Työttömät työnhakijat kunnittain

Työttömyys oli kaikissa Kainuun kunnissa alempana kuin vuosi sitten. Keskimäärin työttömiä oli 16 % viimevuotista vähemmän. Nopeinta työttömyyden lasku oli Suomussalmella, jossa työttömiä oli 27 % vähemmän kuin viime vuonna samaan aikaan. Paltamossa työttömyyden lasku on ollut selvästi muita kuntia hitaampaa - vuosimuutos kesäkuun lopussa vain 6 %.

Alhaisin työttömyysaste oli Ristijärven 7,6 %, Sotkamossa 8,8 % ja Suomussalmella 10,9 %. Korkein työttömyysaste oli Paltamon 15,2 %.

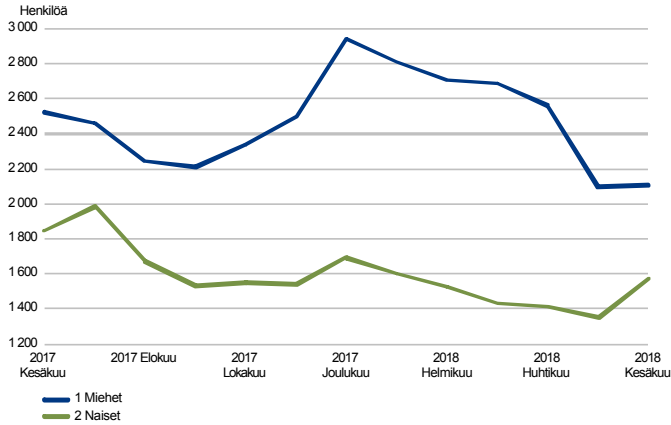
Avoimia työpaikkoja oli tarjolla TE-toimistossa selvästi enemmän kuin vuosi sitten. Kuukauden lopussa oli avoinna 520 työpaikkaa, mikä on 40 % enemmän kuin vuosi sitten. Näistä 65 % oli Kajaanissa (339). Sotkamossa oli avoinna 85 ja Kuhmossa 37 paikkaa.

Työttömät työnhakijat ja avoimet työpaikat TE-toimistossa kunnittain

Kunta	Työttömät työnhakijat		Muutos		Työttömistä työnhakijoista lomautetut		Työttömien työnhakijoiden osuus työvoimasta		Avoimet työpaikat		Muutos	
	Kesä 2018	Touko 2018	Kesä 2017	Kesä 2018 Kesä 2017	%	%	Kesä 2018	Touko 2018	Kesä 2017	Kesä 2018	Kesä 2017	
Hyrnsalmi	114	108	135	-21	-16	7	12,3	6	11	10	-4	-40
Kajaani	1 992	1 745	2 275	-283	-12	79	11,6	339	405	227	112	49
Kuhmo	419	417	528	-109	-21	16	11,8	37	72	27	10	37
Paltamo	206	180	220	-14	-6	6	15,2	13	17
Puolanka	129	133	143	-14	-10	..	12,6	11	8	8	3	38
Ristijärvi	41	41	50	-9	-18	0	7,6	..	8
Sotkamo	417	404	520	-103	-20	17	8,8	85	97	73	12	16
Suomussalmi	362	420	498	-136	-27	9	10,9	27	35	21	6	29
Kainuu	3 680	3 448	4 369	-689	-16	138	11,3	520	653	372	148	40

Työttömät työnhakijat sukupuolen ja ikäryhmän mukaan

TYÖTTÖMÄT TYÖNHAKIJAT SUKUPUOLEN MUKAAN
Kainuu



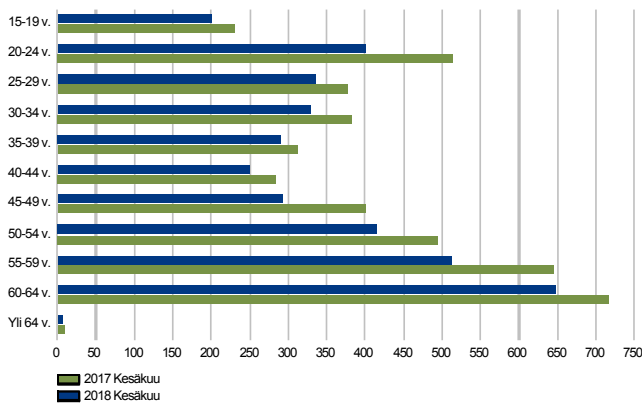
TEM Työnvälitystilasto / Työ- ja elinkeinoministeriö, Työnvälitystilasto

Työttömyys laskee miehillä ja naisilla samaa tahtia

Työttömyys laski vuositasolla sekä miehillä että naisilla likipitään yhtä nopeasti - miehillä 16 % ja naisilla 15 %.

Lukumääräisesti miesten työttömyys laski viime vuodesta 416:llä ja naisten 273:lla. Työttömistä työnhakijoista miehiä oli 57 % (2 106) ja naisia 43 % (1 574).

TYÖTTÖMÄT TYÖNHAKIJAT IKÄRYHMÄN MUKAAN
Kainuu



TEM Työnvälitystilasto / Työ- ja elinkeinoministeriö, Työnvälitystilasto

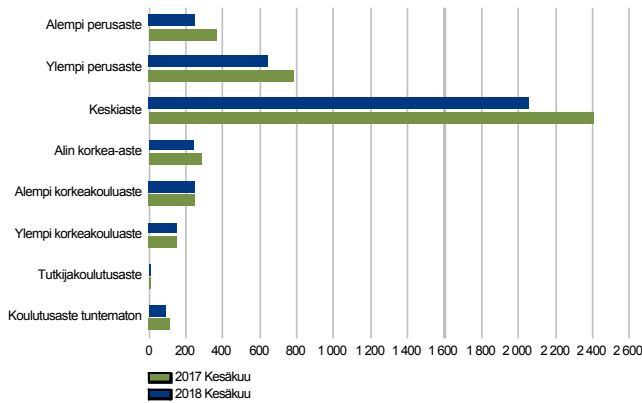
Työttömyys laski kaikissa ikäryhmissä

TE-toimistossa oli kuukauden lopussa 689 työtöntä työnhakijaa vähemmän kuin vuosi sitten. Työttömyys laski hieman muita nopeammin alle 25-vuotiailla (-19 %). Suurin ikäryhmä on yli 50-vuotiaat, joita on 43 % työttömistä työnhakijoista.

TE-toimistossa asiakkaina olevien alle 25-vuotiaiden työttömien osuus työvoimasta oli kesäkuussa keskimäärin 19,8 %. Kunnittain nuorten työttömyysaste vaihtelee Ristijärven 11,1 %:sta Paltamon 36,5 %:iin. Nuorisotyöttömyys keskittyy Kajaaniin, jossa alle 25-vuotiaiden osuus koko Kainuun nuorista työttömistä on 71 % - Sotkamossa työttömiä nuoria oli 9 %, Suomussalmella 5 % ja Kuhmossa 5 %. Muissa kunnissa nuorten työttömien osuus on yhteensä 10 %.

Työttömät työnhakijat koulutusasteen ja ammattiryhmän mukaan

TYÖTTÖMÄT TYÖNHAKIJAT KOULUTUSASTEITTAIN
Kainuu



TEM Työnvälitystilasto / Työ- ja elinkeinoministeriö, Työnvälitystilasto

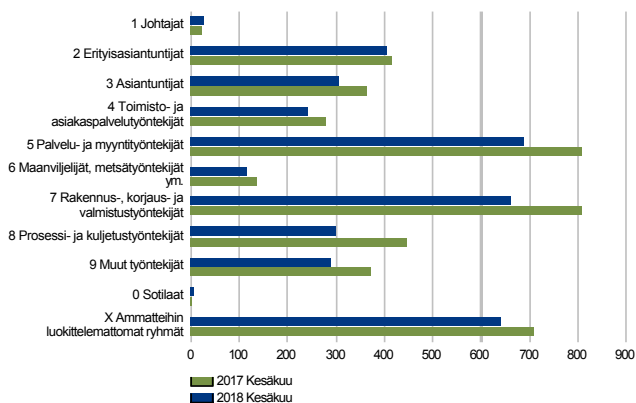
Työttömyys laskee edelleen eniten alemmilla koulutusasteilla

Työttömyys laski lukumääräisesti eniten alemmilla koulutusasteilla. Alemman ja ylempään perusteen sekä keskiasteen koulutuksen saaneita työttömiä työnhakijoita oli kesäkuussa 613 (-17 %) vähemmän kuin vuosi sitten.

Kainuun TE-toimistoon ilmoittautuneista työttömistä työnhakijoista 73 prosentilla on vähintään keskiasteen koulutus ja keskiasteen koulutus on yleisin (56%).

Korkeakoulu-asteen koulutus on vain 20 prosentilla työttömistä työnhakijoista.

TYÖTTÖMÄT TYÖNHAKIJAT AMMATTIRYHMITTÄIN
Kainuu



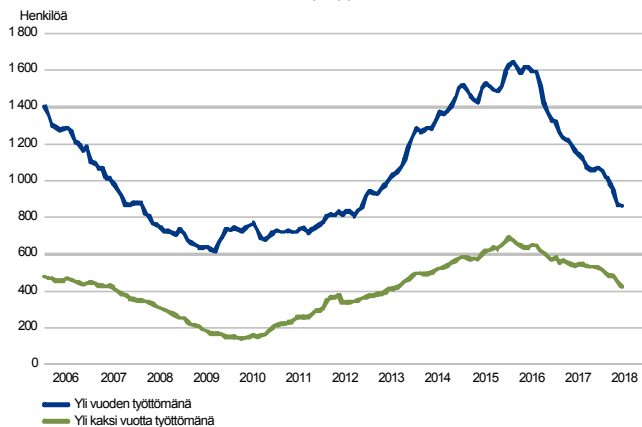
TEM Työnvälitystilasto / Työ- ja elinkeinoministeriö, Työnvälitystilasto

Työttömyys laski etenkin prosessi- ja kuljetustehtävissä

Kesäkuun lopussa oli prosessi- ja kuljetustyöntekijöitä 33 % viime vuotista vähemmän työttömänä. Rakennus-, korjaus- ja valmistustyöntekijöiden työttömyys laski viime vuodesta 18 %.

Lukumääräisesti työttömyys laski eniten prosessi- ja kuljetustehtävissä (-145) sekä rakennusalalla (-149).

PITKÄAIKAISTYÖTTÖMÄT KUUKAUDEN LOPUSSA
Kainuu



TEM Työnvälitystilasto / Työ- ja elinkeinoministeriö, Työnvälitystilasto

Pitkäaikaistyöttömiä neljäsos vähemmän kuin viime vuonna

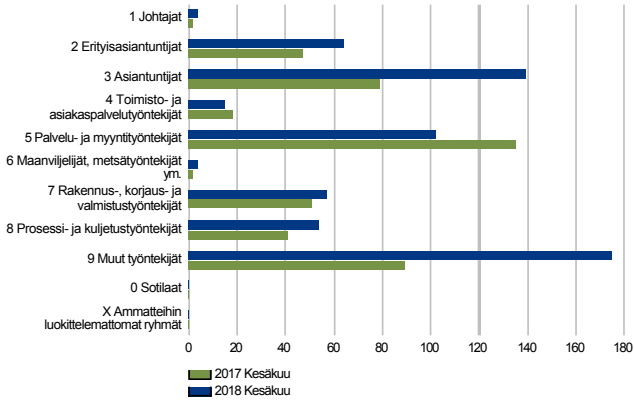
Pitkäaikaistyöttömyyden lasku jatkuu edelleen muuta työttömyyttä nopeampana. Kuukauden lopussa heitä oli 26 % vähemmän kuin viime vuonna samaan aikaan. Lukumääräisesti eniten vähennystä on tapahtunut vanhemmissa, yli 50-vuotiaiden ikäryhmissä.

Yhdenjaksoisesti yli vuoden työttömänä olleita oli kuukauden lopussa 864, mikä on 302 vähemmän kuin viime vuonna. Yli kaksi vuotta työttömänä olleiden määrä väheni 113:lla ja heitä oli kuukauden lopussa 424.

Pitkäaikaistyöttömistä oli miehiä 63 % ja naisia 37 %. Yli 50-vuotiaiden osuus oli 66 % ja suurimman ryhmän muodostavat yli 60-vuotiaat, joiden osuus oli 41 %. Alle 30-vuotiaista yhdeksällä prosentilla työttömyys oli kestänyt yli vuoden.

Avoimet työpaikat

UUDET AVOIMET TYÖPAIKAT
Kainuu



TEM Työnvälitystilasto / Työ- ja elinkeinoministeriö, Työnvälitystilasto

Työvoiman kysyntä kolmanneksen viime vuotta vilkkaampaa

TE-toimistossa oli kuukauden lopussa tarjolla 614 avointa työpaikkaa, joka on lähes kolmanneksen enemmän kuin vuosi sitten samaan aikaan. Asiantuntija- ja erityisasiantuntijatehtäviin oli tarjolla yhteensä 203 paikkaa, palvelu- ja myyntityöhön 102 paikkaa ja muihin tehtäviin 175 paikkaa. Näitä muita tehtäviä on mm. siivousalalla sekä teollisuuden, rakentamisen, keittiö ja ruokatyöntekijöiden avustavissa tehtävissä.

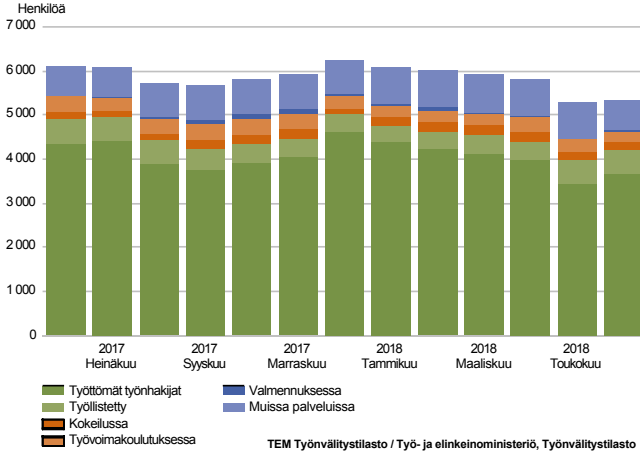
Kuukauden viimeisenä päivänä TE-toimistossa oli avoinna 520 työpaikkaa, joka on 148 enemmän kuin vuosi sitten kuukauden lopussa.

Kuukauden aikana oli avoinna yhteensä 1 249 työpaikkaa ja kuukauden viimeisenä päivänä 520 työpaikkaa.

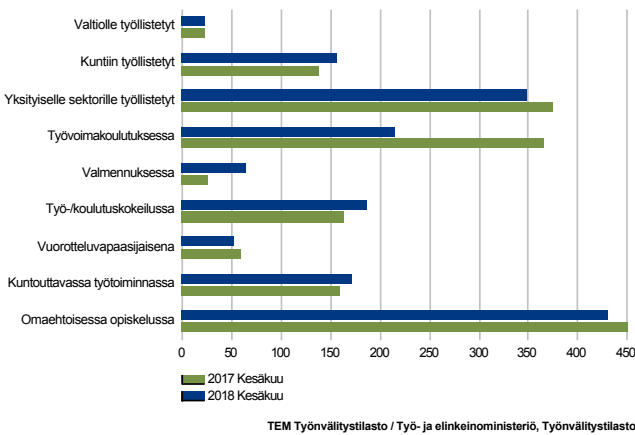
Ero kuukauden uusien (614) ja kuukauden lopun (520) työpaikkatiedoissa selittyy sillä, että kuukauden uusien työpaikkojen kohdalla on kyse koko kuukauden aikana avoimiksi tulleista, uusista työpaikoista ja kuukauden lopun tilanne kuvaa yhden päivän poikkileikkaustietoa.

Palvelut

LAAJA TYÖTTÖMYYS
Kainuu



PALVELUISSA
Kainuu



Palveluihin osallistuneiden määrä laskussa

Kainuussa oli kuukauden lopussa työttömiä työnhakijoita ja erilaisissa työvoimapalveluissa olevia asiakkaita yhteensä 5 325 (ns. laaja työttömyys). Työttöminä heistä oli 3 680 ja erilaisissa palveluissa 1 645.

Tämä laaja työttömyys on laskenut vuoden aikana 802:lla. Työttömiä oli 689 vähemmän kuin vuosi sitten. Työvoimapalveluissa oli kuukauden lopussa asiakkaita 113 edellisvuotista vähemmän. Työvoimapalvelujen sisällä on vuoden aikana eniten (-151) laskenut työvoimakoulutukseen osallistuneiden määrä.

Omaehtoinen opiskelu kiinnostaa työvoimakoulutusta enemmän

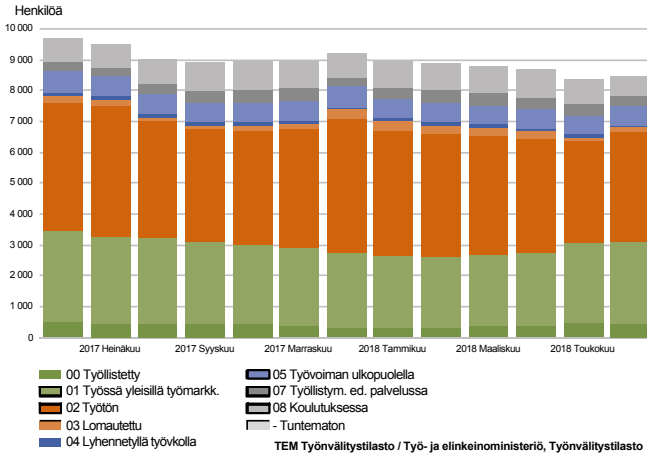
Koulutukseen osallistuminen on vähentynyt viime vuodesta viidenneksellä. Vähennys kohdistuu lähes yksinomaan työvoimakoulutukseen sillä omaehtoinen opiskelu on pitänyt pintansa ja on lähes samalla tasolla kuin vuosi sitten. TE-toimiston asiakkaista oli kuukauden lopussa erilaisissa palveluissa yhteensä 1 645 henkilöä, mikä on 113 vähemmän kuin vuosi sitten samaan aikaan.

Palkkatuella kunta- ja yksityissektorilla sekä valtiolle työllistettyinä oli kuukauden lopussa yhteensä 528 henkilöä.

Aktivointiaste oli 31 %. Aktivointiasteella tarkoitetaan aktiivisten työvoimapolitiittisten palveluiden piirissä olevien prosenttiosuutta työttömien työnhakijoiden ja palveluiden piirissä olevien summasta.

Aktiivisten palveluiden piiriin luetaan palkkatuilla työllistetyt, työvoimakoulutuksessa ja valmennuksessa olevat, työttömyysetuudella omaehtoisesti opiskelevat ja kuntouttavassa työtoiminnassa olevat.

Kaikki työnhakijat

TYÖNHAKIJAT RYHMITTÄIN
Kainuu

Yli kolmannes TE-toimiston asiakkaista työssä olevia

Kainuun TE-toimistossa oli kuukauden lopussa yhteensä 8 460 työnhakijaa. Kaikkien työnhakijoiden määrä on laskenut vuodessa 1 243:lla. TE-toimiston asiakkaista 3 120 on työssä joko avoimilla työmarkkinoilla tai työllistettynä palkkatuella. Yleisillä työmarkkinoilla työnhakijoista oli 2 654.

Vuosi sitten työnhakijoita oli yhteensä 9 703. Vähennystä on työllistymistä edistäviä palveluja lukuun ottamatta kaikissa ryhmissä. Suurimmat muutokset vuoden aikana ovat tapahtuneet työttömien ja lomautettujen (-689) sekä yleisillä työmarkkinoilla työssä olevien (-335) ryhmässä.

Yhteenvetotaulukko

TYÖLLISYYSTILANNE 2018 KESÄKUUN LOPUSSA (I) JA
TOIMISTOJEN TOIMINTA KESÄKUUN AIKANA (II)
ELY-KESKUS: KAINUU

I TILANNE KUUKAUDEN LOPUSSA	Kesä-18	Kesä-17	MUUTOS LKM.	MUUTOS %
A. TYÖNHAKIJAT				
1. Työttömät työnhakijat	3 680	4 369	-689	-15,8
joista kokoaikaisesti lomautetut	138	232	-94	-40,5
joista lyhennetyllä työviikolla	76	86	-10	-11,6
3. Työssä olevat yhteensä	3 120	3 462	-342	-9,9
joista yleisillä työmarkkinoilla	2 654	2 989	-335	-11,2
joista työllistettynä	466	473	-7	-1,5
4. Työvoiman ulkopuolella	1 584	1 786	-202	-11,3
joista työllistymistä edistävässä palvelussa	355	307	48	15,6
joista koulutuksessa	613	763	-150	-19,7
1-4 Kaikki työnhakijat yhteensä	8 460	9 703	-1 243	-12,8
B. TYÖVOIMAN KYSYNTÄ				
1. Avoimet työpaikat yhteensä	520	372	148	39,8
joista yli kuukauden avoinna olleet	249	122	127	104,1
joista yli 2 kuukautta avoinna olleet	149	56	93	166,1
C. PALVELUISSA				
1. Valtiolle työllistetyt	23	22	1	4,5
2. Kuntiin työllistetyt	156	138	18	13,0
3. Yksityiselle sektorille työllistetyt	349	375	-26	-6,9
1-3 Työllistetyt yhteensä	528	535	-7	-1,3
4. Työvoimakoulutuksessa	214	365	-151	-41,4
5. Valmennuksessa	64	26	38	146,2
6. Työ-/koulutuskokeilussa	186	163	23	14,1
7. Vuorotteluvapaasijaisena	52	59	-7	-11,9
8. Kuntouttavassa työtoiminnassa	171	160	11	6,9
9. Omaehtoisessa opiskelussa	430	450	-20	-4,4
1-9 Palveluissa yhteensä	1 645	1 758	-113	-6,4
D. TYÖTTÖMYYDEN RAKENNE				
1. Työttömät naiset	1 574	1 847	-273	-14,8
2. Työttömät miehet	2 106	2 522	-416	-16,5
3. Alle 25-vuotiaat työttömät	602	744	-142	-19,1
4. Yli 50-vuotiaat työttömät	1 582	1 865	-283	-15,2
5. Pitkäaikaistyöttömät	864	1 166	-302	-25,9
6. Ulkomaalaiset työttömät	193	216	-23	-10,6
E. TOIMEENTULOTURVA				
1. Työttömiä työttömyyskassojen jäseniä	1 631	2 080	-449	-21,6
II TOIMINTA KUUKAUDEN AIKANA				
1. Työttömät työnhakijat	4 259	5 073	-814	-16,0
2. Muut työnhakijat	4 518	5 057	-539	-10,7
1-2 Työnhakijat yhteensä	8 777	10 130	-1 353	-13,4
3. Kuukauden kaikki työpaikat	1 249	859	390	45,4
Kuukauden uudet työpaikat	614	464	150	32,3
Täyttyneet työpaikat	103	96	7	7,3
joista toimiston hakijalla täyttyneet	65	46	19	41,3
Työpaikan hakuaika päättynyt tai hakijoita riittävästi	633	373	260	69,7
Työpaikka peruutettu tai ei pystytty täyttämään	31	28	3	10,7
4. Alkaneet työttömyysjaksot	1 080	1 191	-111	-9,3
5. Päättyneet työttömyysjaksot	676	861	-185	-21,5
6. Uudet työllistämiset	84	79	5	6,3
7. Aloittanut työvoimakoulutuksen	33	61	-28	-45,9

Ulkomaalaisten yhteenvetotaulukko

ULKOMAALAISTEN TYÖLLISYYSTILANNE 2018 KESÄKUUN LOPUSSA (I) JA
TOIMISTOJEN TOIMINTA KESÄKUUN AIKANA (II)
ELY-KESKUS: KAINUU

I TILANNE KUUKAUDEN LOPUSSA	Kesä-18	Kesä-17	MUUTOS LKM.	MUUTOS %
A. TYÖNHAKIJAT				
1. Työttömät työnhakijat	193	216	-23	-10,6
joista kokoaikaisesti lomautetut
2. Lyhennetyllä työviikolla	0	0	0	0,0
3. Työssä olevat yhteensä	159	125	34	27,2
joista yleisillä työmarkkinoilla	136	108	28	25,9
joista työllistettynä	23	17	6	35,3
4. Työvoiman ulkopuolella	244	308	-64	-20,8
joista työllistymistä edistävässä palvelussa	55	56	-1	-1,8
joista koulutuksessa	167	220	-53	-24,1
1-4 Kaikki työnhakijat yhteensä	596	649	-53	-8,2
C. PALVELUISSA				
1. Valtiolle työllistetyt	0	0	0	0,0
2. Kuntiin työllistetyt	6
3. Yksityiselle sektorille työllistetyt	22	15	7	46,7
1-3 Työllistetyt yhteensä	28	19	9	47,4
4. Työvoimakoulutuksessa	93	144	-51	-35,4
5. Valmennuksessa
6. Työ-/koulutuskokeilussa	44	53	-9	-17,0
7. Vuorotteluvapaasijaisena
8. Kuntouttavassa työtoiminnassa	10	5	5	100,0
9. Omaehtoisessa opiskelussa	99	82	17	20,7
1-9 Palveluissa yhteensä	278	306	-28	-9,2
D. TYÖTTÖMYYDEN RAKENNE				
1. Työttömät naiset	105	111	-6	-5,4
2. Työttömät miehet	88	105	-17	-16,2
3. Alle 25-vuotiaat työttömät	32	37	-5	-13,5
4. Yli 50-vuotiaat työttömät	64	70	-6	-8,6
5. Pitkäaikaistyöttömät	27	35	-8	-22,9
E. TOIMEENTULOTURVA				
1. Työttömiä työttömyyskassojen jäseniä	28	46	-18	-39,1
II TOIMINTA KUUKAUDEN AIKANA				
1. Työttömät työnhakijat	256	279	-23	-8,2
2. Muut työnhakijat	350	374	-24	-6,4
1-2 Työnhakijat yhteensä	606	653	-47	-7,2
4. Alkaneet työttömyysjaksot	125	115	10	8,7
5. Päätyneet työttömyysjaksot	77	74	3	4,1
6. Uudet työllistämiset	5
7. Aloittanut työvoimakoulutuksen	29	15	14	93,3

Alueellinen taulukko

TYÖTTÖMÄT TYÖNHAKIJAT JA AVOIMET TYÖPAIKAT KUNNITTAIN 2018 KESÄKUUN LOPUSSA
ELY-KESKUS: KAINUU

Kunta	Työvoima	Työttömät työnhakijat					Alle 20- vuotiaat	Alle 25- vuotiaat	Yli 50- vuotiaat	Pitkäaik. työttömät	Vamm. ja pitkäaik. sairaat	Avoimet työ- paikat
		Osuus-% työvoimasta	Yhteensä	Miehet	Naiset							
Hyrnsalmi	928	12,3	114	70	44	..	7	74	20	27	6	
Kajaani	17 215	11,6	1 992	1 120	872	130	426	675	468	306	339	
Kuhmo	3 560	11,8	419	246	173	7	33	233	105	70	37	
Paltamo	1 357	15,2	206	127	79	18	35	104	56	31	13	
Puolanka	1 024	12,6	129	84	45	5	12	68	16	19	11	
Ristijärvi	540	7,6	41	27	14	..	5	24	12	8	..	
Sotkamo	4 732	8,8	417	222	195	23	55	191	92	87	85	
Suomussalmi	3 317	10,9	362	210	152	14	29	213	95	64	27	
Yhteensä	32 673	11,3	3 680	2 106	1 574	201	602	1 582	864	612	520	

Tietoa sivustosta

Tällä sivustolla esitetään Kainuun ELY-keskuksen uusimman Työllisyyskatsauksen sisältö tilastointikohteiden mukaisesti jaoteltuna. Tämän Työllisyyskatsauksen pdf-versio sekä aikaisempien kuukausien katsaukset löytyvät oikealla olevan linkin kautta.

Työllisyyskatsaus perustuu TEM:n Työnvälitystilaston tietoihin. Työnvälitystilasto kerää tietoja Työ- ja elinkeinotoimistoihin (TE-toimistoihin) ilmoittautuneista työnhakijoista kuten työttömistä työnhakijoista, hallinnon palveluista sekä TE-toimistoihin ilmoitetuista avoimista työpaikoista. Tiedot kerätään TE-toimistojen asiakaspalvelurekisteristä (URA). Siten Työnvälitystilaston tiedot ovat täysin rekisteripohjaisia.

Tilasto kattaa kaikki edellä mainittuihin ryhmiin kuuluvat henkilöt, palvelut ja avoimet työpaikat, jotka ovat rekisteröitynä tilastointikaudella kyseisessä rekisterissä erikseen määriteltujen luokittelijoiden ja muuttujien mukaisesti.

Työllisyyskatsauksen tekstissä on kausivaihtelun vuoksi vertailu edellisen vuoden vastaavaan kuukauteen. Katsauksen kuviot sisältävät tiedot myös taulukkomuodossa. Kunkin kuukauden Työllisyyskatsaus julkistetaan seuraavan kuukauden loppupuolella etukäteen vahvistettujen julkistamispäivien mukaisesti.

Merkkien selitykset:

. tieto on epälooginen esitettäväksi

.. tietoa ei ole saatu, se on liian epävarma esitettäväksi tai se on salassapitosäännön alainen

Lisätietoja:

- Työnvälitystilasto Internetissä: <http://www.tem.fi/tyollisyyskatsaus-ja-tyonvalitystilasto>
- Työnvälitystilaston kuvaus ja laatuseloste: <http://www.tem.fi/tilaston-julkistamispivat-kuvaus-ja-laatuseloste>
- Työnvälitystilaston keskeisimmät tiedot löytyvät TEM:n ToimialaOnline -tilastopalvelusta: <http://www.toimialaonline.fi> polkua: Tilastokanta--Työmarkkinat--Työnvälitystilasto.
- Työnvälitystilaston tietoja on myös Työpoliittisen aikakauskirjan tilasto-osuudessa: <http://www.tem.fi/tyopoliittinen-aikakauskirja>
- TEM:n ja Tilastokeskuksen kuukausittainen yhteisjulkistus: <http://www.tilastokeskus.fi/til/tyti/tie.html>
- TEM:n Työnvälitystilaston ja Tilastokeskuksen työvoimatutkimuksen lukujen eroista löytyy lisätietoja osoitteesta: http://www.tilastokeskus.fi/til/tyti/tyti_2015-04-28_men_001.html

Viittausohje: Suomen virallinen tilasto (SVT): Työ- ja elinkeinoministeriö, Työnvälitystilasto. 201V:KK, Kainuun Työllisyyskatsaus, XXXXKuu 201V. Kajaani: Elinkeino-, liikenne- ja ympäristökeskus (viitattu pvm). Saantitapa: <http://www.temtyollisyyskatsaus.fi/Kainuu.aspx>

Yhteystiedot

Kainuun Elinkeino-, liikenne- ja ympäristökeskus

Yritys- ja työvoimapalvelut -yksikkö

Osmo Ohtonen, 0295 023 576

S-posti: etunimi.sukunimi(at)ely-keskus.fi

<http://www.ely-keskus.fi/kainuu>**Kainuun työ- ja elinkeinotoimisto**

Tiina Veijola, 0295 039 116

S-posti: etunimi.sukunimi(at)te-toimisto.fi

<http://www.temtyollisyyskatsaus.fi/kainuu.aspx>