



Elinkeino-, liikenne- ja
ympäristökeskus



TE-palvelut
tjänster | services

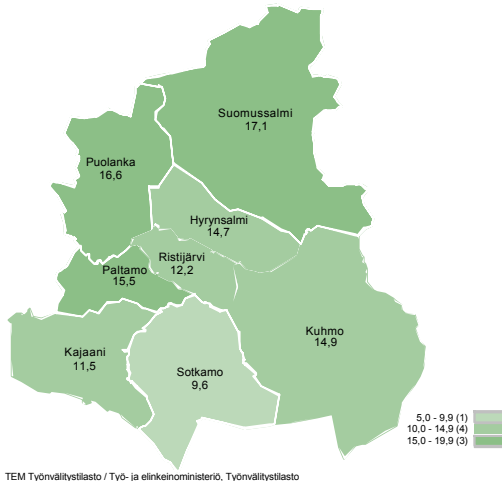
KAINUU

Työllisyyskatsaus

Maaliskuu 2018

Työvoiman kysyntä vilkasta - paikat täyttyvät aikaisempaa hitaammin

Työttömien työnhakijoiden osuus työvoimasta kunnittain



Työvoiman vilkas kysyntä ja työttömyyden samanaikainen lasku hidastavat työpaikkojen täyttymistä. TE-toimistossa oli maaliskuussa muutamalla ammattialalla avoimia työpaikkoja enemmän kuin alalta työtä hakevia työttömiä. Eniten oli kysyntää liike-elämän ja hallinnon asiantuntijoista sekä siivousalan työntekijöistä.

Kainuun TE-toimistossa oli kuukauden lopussa 4 121 työtöntä työnhakijaa. Määrä laski viime vuodesta 414 (-9 %). Työttömyys laski etenkin naisilla, yli 50-vuotiailla ja pitkäaikaistyöttömillä. TE-toimistossa työttöminä työnhakijoina olevien osuus työvoimasta oli 12,6 %.

Koko maassa oli kuukauden lopussa työttömiä 264 044, mikä on 53 069 vähemmän kuin vuosi sitten. Koko maan työttömyysaste oli 10,0 %.

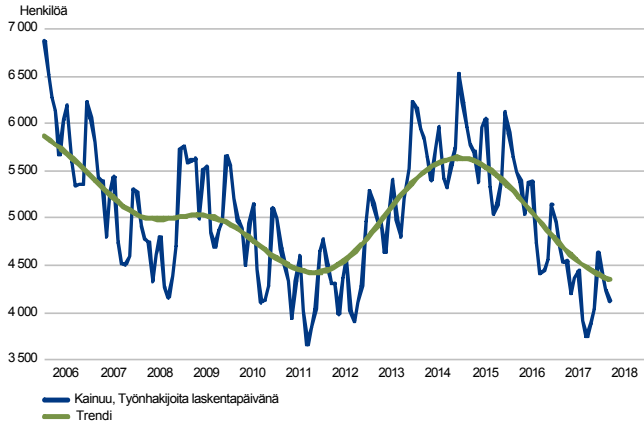
Tiedot perustuvat työ- ja elinkeinoministeriön työnvälitystilastoihin.

Trendit:

- Työvoiman kysyntä on vahvaa - uusia avoimia paikkoja enemmän kuin vuosi sitten
- Muutamassa ammattiryhmässä avoimia paikkoja enemmän kuin alan työttömiä työnhakijoita
- Työpaikat täyttyvät aikaisempaa hitaammin
- Naisten työttömyys laskee nopeammin kuin miehillä
- Pitkäaikaistyöttömiä on viidennes vähemmän kuin viime vuonna
- Kajaanissa on 68 % koko maakunnan nuorista työttömistä
- TE-toimiston asiakkaista lähes kolmannes on työssä olevia
- Kainuun työttömyys on laskenut yhdenjaksoisesti kaksi ja puoli vuotta

Työttömät työnhakijat

TYÖTTÖMÄT TYÖNHAKIJAT KUUKAUSITTAIN JA TRENDI
Kainuu



TEM Työnvälitystilasto / Työ- ja elinkeinoministeriö, Työnvälitystilasto

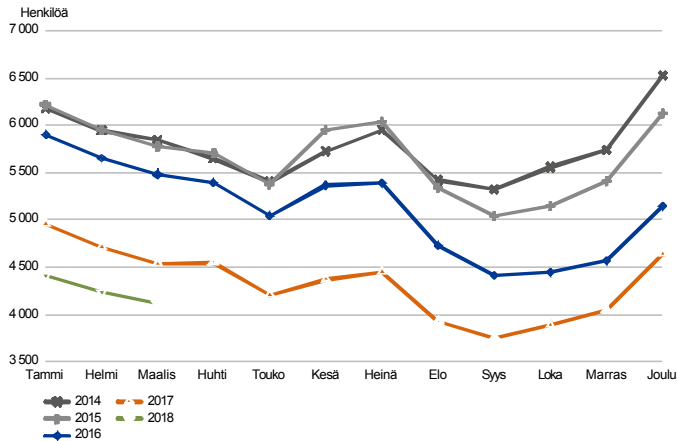
Kainuussa työttömiä työnhakijoita maaliskuun lopussa 4 121

Työttömyyden lasku on kuluneen talven aikana hidastunut Kainuussa, mutta laskee silti selkeästi edellisen vuoden vastaavasta ajankohdasta. Kuukauden lopussa TE-toimistossa oli 414 työtöntä vähemmän kuin vuosi sitten.

TE-toimistoon ilmoittautuneita työttömiä työnhakijoita oli 12,6 % työvoimasta. Koko maassa luku oli 10,0 %.

Vuositasolla työttömyys on laskenut Kainuussa yhtäjaksoisesti 2015 elokuusta lähtien ja pitkäaikaistyöttömyys lokakuusta 2016.

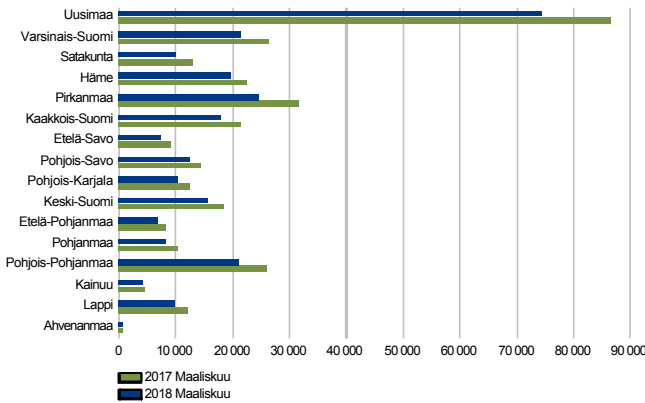
TYÖTTÖMÄT TYÖNHAKIJAT, KUUKAUSIVERTAILU
Kainuu



TEM Työnvälitystilasto / Työ- ja elinkeinoministeriö, Työnvälitystilasto

Työttömät työnhakijat seutukunnittain

TYÖTTÖMÄT TYÖNHAKIJAT
ELY-keskuksittain



TEM Työnvälitystilasto / Työ- ja elinkeinoministeriö, Työnvälitystilasto

Työttömyyden nopein laskuvauhti on tasoittumassa

Työttömyys laskee vielä muualla Suomessa nopeammin kuin Kainuussa, mutta erot työttömyyden laskussa eri alueiden välillä ovat tasoittumassa. Nopeinta lasku oli TE-toimistoittain Pirkanmaalla ja Satakunnassa, jossa molemmissa työttömiä oli 22 % vähemmän kuin vuosi sitten.

Kehys-Kainuussa oli kuukauden lopussa 1 402 työtöntä työnhakijaa, mikä on 174 työtöntä vähemmän kuin vuosi sitten. Kajaanin seutukunnassa työttömyys laski 240:llä ja kuukauden lopussa työttömiä oli 2 719. Kehys-Kainuussa työttömien työnhakijoiden osuus työvoimasta oli 15,9 % ja Kajaanin seutukunnassa 11,4 %.

Kuukauden lopussa Kainuun TE-toimistossa oli avoimia 777 työpaikkaa, joka on 49 % enemmän kuin viime vuonna samaan aikaan. Kehys-Kainuussa avoimia työpaikkoja oli 160 - kasvua viime vuodesta 31 %. Kajaanin seutukunnan alueella avoimia työpaikkoja oli 617 - kasvua 54 %. Lähes 80 % avoimista työpaikoista oli Kajaanin seutukunnan alueella.

Työttömät työnhakijat ja avoimet työpaikat TE-toimistossa seutukunnittain

Seutukunta	Työttömät työnhakijat			Muutos		Työttömistä työnhakijoista lomautetut		Työttömien työnhakijoiden osuus työvoimasta		Muutos		
	Maalis 2018	Helmi 2018	Maalis 2017	Maalis 2018 Maalis 2017	%	Maalis 2018	Helmi 2018	Maalis 2018	Helmi 2018	Maalis 2017	Maalis 2018	%
Kehys-Kainuu	1 402	1 434	1 576	-174	-11	100	15,9	160	218	122	38	31
Kajaani	2 719	2 801	2 959	-240	-8	189	11,4	617	730	400	217	54
Kainuu	4 121	4 235	4 535	-414	-9	289	12,6	777	948	522	255	49

Työttömät työnhakijat kunnittain

Työttömyys laski vuositasolla kaikissa Kainuun kunnissa - keskimäärin 9 % vuoden takaisesta. Keskimääräistä nopeampaa työttömyyden lasku oli Kuhmossa, Puolangalla, Ristijärvellä ja Sotkamossa. Ristijärvellä työttömiä oli viidennes vähemmän kuin vuosi sitten. Työttömien määrä laski lukumääräisesti (-152) eniten Kajaanissa. Työttömien ohella myös lomautettuihin olevien määrä väheni 13 % viime vuodesta.

Alhaisin työttömyysaste oli Sotkamon 9,6 %, joka on alle valtakunnallisen keskiarvon (10,0 %). Korkein työttömyysaste oli Suomussalmen 17,1 %.

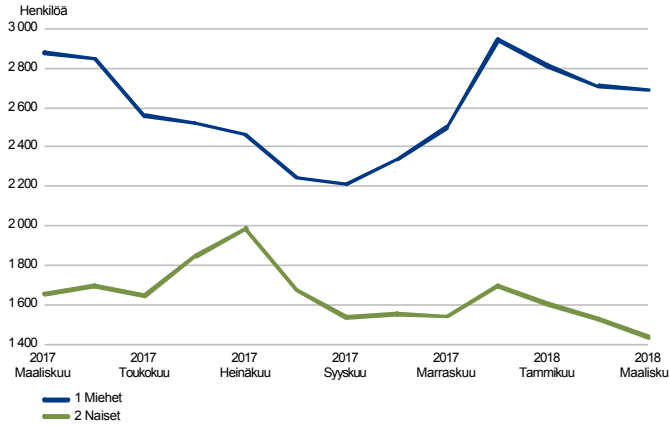
Avoimia työpaikkoja oli tarjolla TE-toimistossa selvästi enemmän kuin vuosi sitten. Kuukauden lopussa oli avoinna 777 työpaikkaa, mikä on 49 % enemmän kuin vuosi sitten. Näistä 66 % oli Kajaanissa (511). Sotkamossa oli avoinna 90, Puolangalla 75 ja Suomussalmella 43.

Työttömät työnhakijat ja avoimet työpaikat TE-toimistossa kunnittain

Kunta	Työttömät työnhakijat			Muutos		Työttömistä työnhakijoista lomautetut		Työttömien työnhakijoiden osuus työvoimasta		Avoimet työpaikat			Muutos	
	Maalis 2018	Helmi 2018	Maalis 2017	Maalis 2018 Maalis 2017	%	Maalis 2018	%	Maalis 2018	Helmi 2018	Maalis 2017	Maalis 2018	Maalis 2017	Maalis 2018	Maalis 2017
Hyrnsalmi	136	129	142	-6	-4	13	14,7	5	6	10	-5	-50		
Kajaani	1 986	2 043	2 138	-152	-7	118	11,5	511	550	310	201	65		
Kuhmo	529	557	620	-91	-15	34	14,9	37	101	56	-19	-34		
Paltamo	211	214	213	-2	-1	27	15,5	14	15	12	2	17		
Puolanka	170	170	190	-20	-11	13	16,6	75	88	14	61	436		
Ristijärvi	66	67	83	-17	-20	13	12,2	..	5		
Sotkamo	456	477	525	-69	-13	31	9,6	90	160	75	15	20		
Suomussalmi	567	578	624	-57	-9	40	17,1	43	23	42	1	2		
Kainuu	4 121	4 235	4 535	-414	-9	289	12,6	777	948	522	255	49		

Työttömät työnhakijat sukupuolen ja ikäryhmän mukaan

TYÖTTÖMÄT TYÖNHAKIJAT SUKUPUOLEN MUKAAN
Kainuu



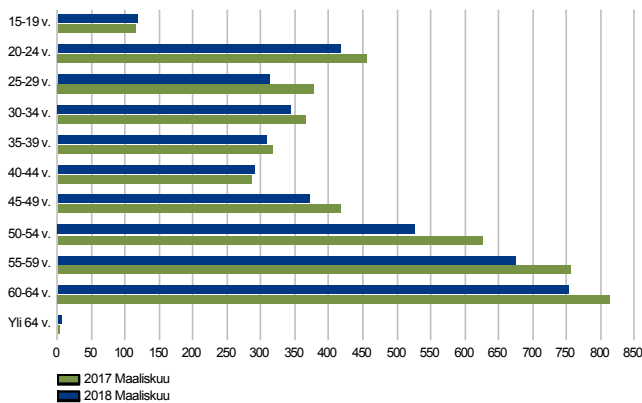
TEM Työnvälitystilasto / Työ- ja elinkeinoministeriö, Työnvälitystilasto

Työttömyys laskee naisilla edelleen nopeammin kuin miehillä

Naisten työttömyys laski vuositasolla enemmän kuin miehillä. Naisia oli työttöminä työnhakijoina 13 % ja miehiä 7 % vähemmän kuin vuosi sitten.

Lukumääräisesti miesten työttömyys laski viime vuodesta 191:llä ja naisten 223:lla. Työttömistä työnhakijoista miehiä oli 65 % (2 689) ja naisia 35 % (1 432).

TYÖTTÖMÄT TYÖNHAKIJAT IKÄRYHMÄN MUKAAN
Kainuu



TEM Työnvälitystilasto / Työ- ja elinkeinoministeriö, Työnvälitystilasto

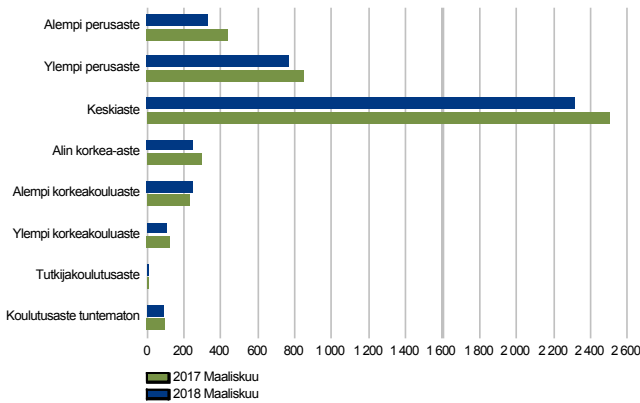
Työttömyyden laskee muita nopeammin yli 50-vuotiailla

TE-toimistossa oli kuukauden lopussa 414 työtöntä työnhakijaa vähemmän kuin vuosi sitten. Heistä yli puolet oli yli 50-vuotiaita. Kaikkiaan yli 50-vuotiaita työttömiä työnhakijoita oli kuukauden lopussa 238 vähemmän kuin vuosi sitten samaan aikaan.

TE-toimistossa asiakkaina olevien alle 25-vuotiaiden työttömien osuus työvoimasta on Kainuussa keskimäärin 17,6 %. Kunnittain nuorten työttömyysaste vaihtelee Kuhmon 13,6 %:sta Paltamon 22,9 %:iin. Nuorisotyöttömyys keskittyy Kajaaniin, jossa alle 25-vuotiaiden osuus koko Kainuun nuorista työttömistä on 67 % - Sotkamossa työttömiä nuoria oli 10 %, Suomussalmella 7 % ja Kuhmossa 6 %. Muissa kunnissa nuorten työttömien osuus on yhteensä 10 %.

Työttömät työnhakijat koulutusasteen ja ammattiryhmän mukaan

TYÖTTÖMÄT TYÖNHAKIJAT KOULUTUSASTEITTAIN
Kainuu



TEM Työnvälitystilasto / Työ- ja elinkeinoministeriö, Työnvälitystilasto

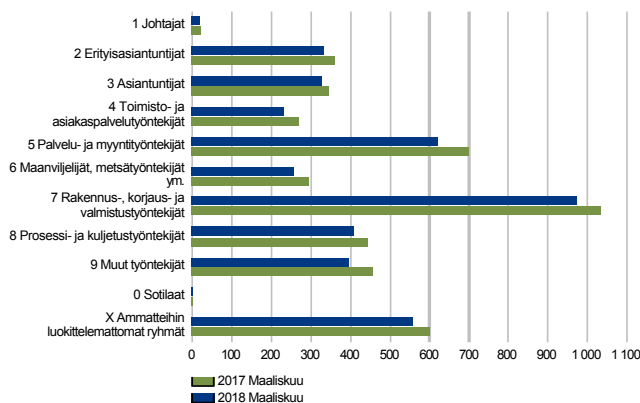
Työttömyys laskee edelleen eniten alemmilla koulutusasteilla

Työttömyys laski lukumääräisesti eniten alemmilla koulutusasteilla. Alemman ja ylempään perusteen sekä keskiasteen koulutuksen saaneita työttömiä työnhakijoita oli maaliskuussa 373 (-10 %) vähemmän kuin vuosi sitten.

Kainuun TE-toimistoon ilmoittautuneista työttömistä työnhakijoista 72 prosentilla on vähintään keskiasteen koulutus ja keskiasteen koulutus on yleisin (56%).

Korkea-asteen koulutus on vain 17 prosentilla työttömistä työnhakijoista.

TYÖTTÖMÄT TYÖNHAKIJAT AMMATTIRYHMITTÄIN
Kainuu

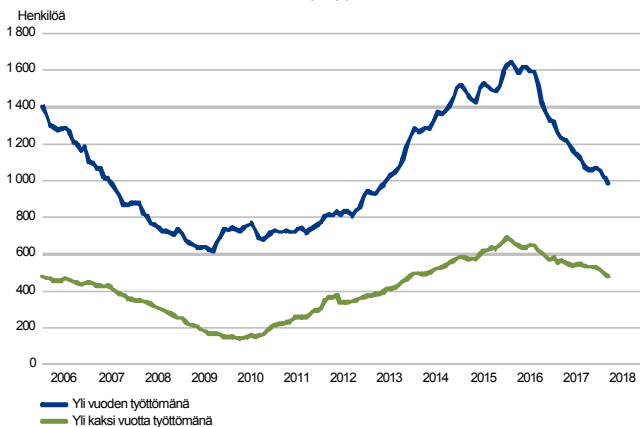


TEM Työnvälitystilasto / Työ- ja elinkeinoministeriö, Työnvälitystilasto

Työttömyyden lasku varsin tasaista eri ammateissa

Toimisto- ja asiakaspalvelutehtävien työnhakijoita oli 13 % vähemmän kuin viime vuonna samaan aikaan. Lukumääräisesti työttömyys laski eniten palvelu- ja myyntityössä. Tämän alan työnhakijoita oli kuukauden lopussa 80 vähemmän kuin vuosi sitten.

PITKÄAIKAISTYÖTTÖMÄT KUUKAUDEN LOPUSSA
Kainuu



TEM Työnvälitystilasto / Työ- ja elinkeinoministeriö, Työnvälitystilasto

Pitkäaikaistyöttömien määrä laski alle tuhannen

Pitkäaikaistyöttömyyden lasku jatkuu edelleen muuta työttömyyttä nopeampana. Maaliskuun lopussa heitä oli 20 % vähemmän kuin viime vuonna samaan aikaan. Nopeinta muutos on ollut vanhemmissa, yli 50-vuotiaiden ikäryhmissä.

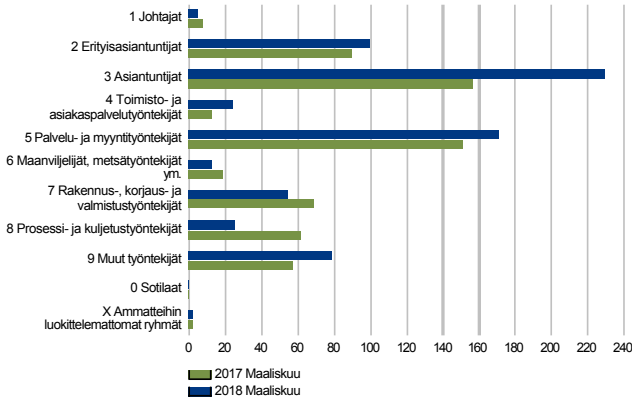
Yhdenjaksoisesti yli vuoden työttömänä olleita oli 986 eli 246 vähemmän kuin viime vuonna. Yli kaksi vuotta työttömänä olleiden määrä väheni 84:lla ja heitä oli kuukauden lopussa 482.

Pitkäaikaistyöttömistä oli miehiä 64 % ja naisia 36 %. Yli 50-vuotiaiden osuus oli 68 % ja suurimman ryhmän muodostavat yli 60-vuotiaat, joiden osuus oli 42 %. Alle 30-vuotiaista seitsemällä prosentilla työttömyys oli kestänyt yli vuoden.

Pitkäaikaistyöttömyys on tyypillisesti vanhempien miesten ongelma, sillä yli 50-vuotiaiden miesten osuus pitkäaikaistyöttömistä miehistä on 68 % ja koko pitkäaikaistyöttömyydestäkin 43 %.

Avoimet työpaikat

UUDET AVOIMET TYÖPAIKAT
Kainuu



TEM Työnvälitystilasto / Työ- ja elinkeinoministeriö, Työnvälitystilasto

Työvoiman kysyntä vahvassa kasvussa

TE-toimistossa oli tarjolla työtä erityisesti asiantuntijatehtävissä sekä palvelu- ja myyntityössä. Muun muassa siivousalan työntekijöille sekä liike-elämän ja hallinnon asiantuntijoille oli avoinna enemmän työpaikkoja kuin alalta työtä hakevia työttömiä.

Yhteensä uusia avoimia työpaikkoja ilmoitettiin maaliskuun aikana TE-toimistoon 701. Kasvua vuoden takaisesta on 12 %. Kuukauden viimeisenä päivänä TE-toimistossa oli avoinna 777 työpaikkaa, joka on 255 enemmän kuin vuosi sitten kuukauden lopussa.

Työpaikat täyttyvät kysynnän kasvaessa hitaammin. Vuosi sitten keskimääräinen avoinna olon kesto oli 26 päivää - tänä vuonna se oli jo 49 päivää. Suureen kasvuun voi olla syynä joidenkin yksittäisten paikkojen pitkä avoinna olo, mutta täyttöaika on pidentynyt kaikissa ammattiryhmissä.

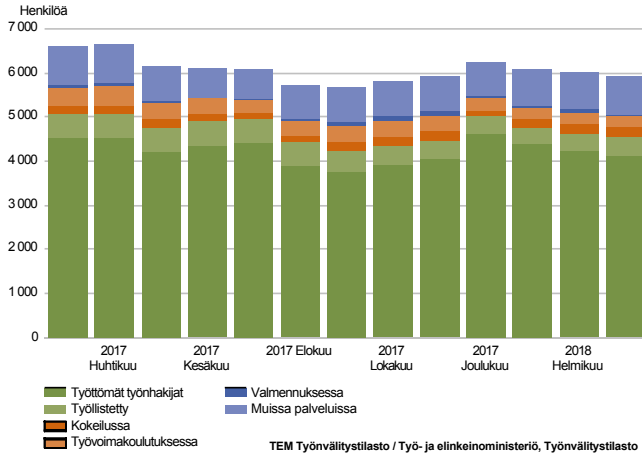
Lukumääräisesti eniten kysyttiin liike-elämän ja hallinnon asiantuntijoita (119), siivoojia ja puhdistusalan työntekijöitä (113) sekä palvelualalle palvelutyöntekijöitä (53), myyjiä (67) ja hoivapalvelun ja terveydenhuollon työntekijöitä (64).

Kuukauden aikana oli avoinna yhteensä 1 640 työpaikkaa ja kuukauden viimeisenä päivänä 777 työpaikkaa.

Ero kuukauden uusien (701) ja kuukauden lopun (777) työpaikkatiedoissa selittyy sillä, että kuukauden uusien työpaikkojen kohdalla on kyse koko kuukauden aikana avoimiksi tulleista, uusista työpaikoista ja kuukauden lopun tilanne kuvaa yhden päivän poikkileikkaustietoa.

Palvelut

LAAJA TYÖTTÖMYYS
Kainuu



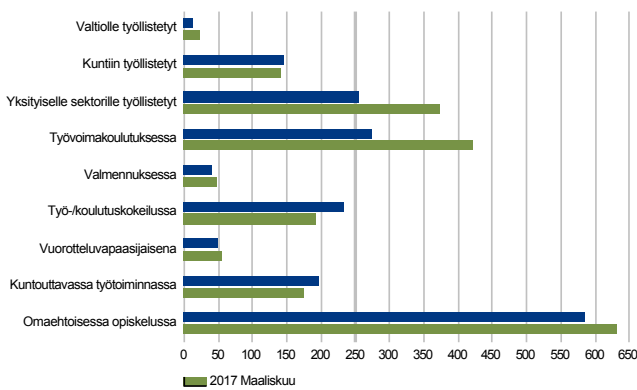
Työttömien ja työvoimakoulutukseen osallistuneiden määrä laskussa

Kainuussa oli kuukauden lopussa työttömiä työnhakijoita ja erilaisissa työvoimapalveluissa olevia asiakkaita yhteensä 5 915 (ns. laaja työttömyys). Työttöminä heistä oli 4 121 ja erilaisissa palveluissa 1 794.

Tämä laaja työttömyys on laskenut vuoden aikana 677:lla. Työttömiä oli 414 vähemmän kuin vuosi sitten. Työvoimapalveluissa oli kuukauden lopussa asiakkaita 263 edellisvuotista vähemmän. Työvoimapalvelujen sisällä on vuoden aikana eniten (-145) laskenut työvoimakoulutukseen osallistuneiden määrä.

Palkkatuella työllistettyjä oli 414, työvoimakoulutuksessa 275, kokeiluissa 232, valmennuksessa 40 ja muissa palveluissa 833.

PALVELUISSA
Kainuu



Lähes puolet palveluissa olevista oli koulutuksessa

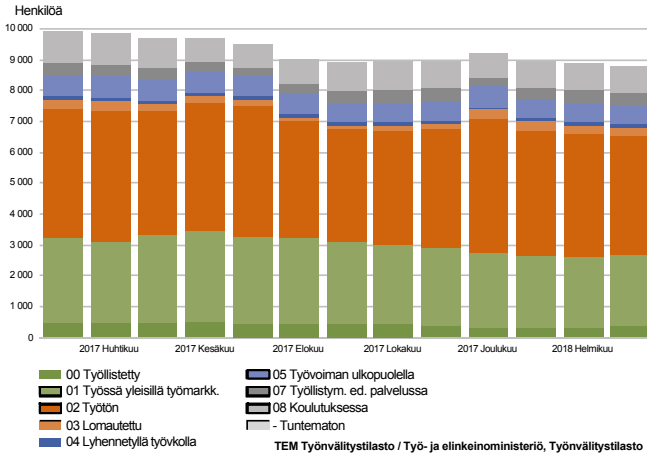
TE-toimiston asiakkaista oli kuukauden lopussa erilaisissa palveluissa yhteensä 1 794 henkilöä, mikä on 263 vähemmän kuin vuosi sitten samaan aikaan. Lähes puolet heistä oli opiskelemassa, joko työvoimakoulutuksessa (275) tai omaehtoisessa opiskelussa (586).

Palkkatuella kunta- ja yksityissektorilla sekä valtiolle työllistettyinä oli kuukauden lopussa yhteensä 414 henkilöä.

Aktivointiaste oli 30 %. Aktivointiasteella tarkoitetaan aktiivisten työvoimapolitiittisten palveluiden piirissä olevien prosenttiosuutta työttömien työnhakijoiden ja palveluiden piirissä olevien summasta.

Aktiivisten palveluiden piiriin luetaan palkkatuilla työllistetyt, työvoimakoulutuksessa ja valmennuksessa olevat, työttömyysetuudella omaehtoisesti opiskelevat ja kuntouttavassa työtoiminnassa olevat.

Kaikki työnhakijat

TYÖNHAKIJAT RYHMITTÄIN
Kainuu

TE-toimistossa asiakkaita kautta linjan vähemmän

Kainuun TE-toimistossa oli kuukauden lopussa yhteensä 8 771 työnhakijaa. Kaikkien työnhakijoiden määrä on laskenut vuodessa 1 135:lla. TE-toimiston asiakkaista 2 697 on työssä joko avoimilla työmarkkinoilla tai työllistettynä palkkatuella.

Vuosi sitten työnhakijoita oli yhteensä 9 906. Vähennystä on työllistymistä edistäviä palveluja lukuun ottamatta kaikissa ryhmissä. Suurimmat muutokset vuoden aikana ovat tapahtuneet työttömien ja lomautettujen (-414) sekä yleisillä työmarkkinoilla työssä olevien (-400) ryhmässä.

Yhteenvetotaulukko

TYÖLLISYYSTILANNE 2018 MAALISKUUN LOPUSSA (I) JA
TOIMISTOJEN TOIMINTA MAALISKUUN AIKANA (II)
ELY-KESKUS: KAINUU

I TILANNE KUUKAUDEN LOPUSSA	Maalis-18	Maalis-17	MUUTOS LKM.	MUUTOS %
A. TYÖNHAKIJAT				
1. Työttömät työnhakijat	4 121	4 535	-414	-9,1
joista kokoaikaisesti lomautetut	289	333	-44	-13,2
2. Lyhennetyllä työviikolla	81	107	-26	-24,3
3. Työssä olevat yhteensä	2 697	3 209	-512	-16,0
joista yleisillä työmarkkinoilla	2 324	2 724	-400	-14,7
joista työllistettynä	373	485	-112	-23,1
4. Työvoiman ulkopuolella	1 872	2 054	-182	-8,9
joista työllistymistä edistävässä palvelussa	424	363	61	16,8
joista koulutuksessa	849	990	-141	-14,2
1-4 Kaikki työnhakijat yhteensä	8 771	9 905	-1 134	-11,4
B. TYÖVOIMAN KYSYNTÄ				
1. Avoimet työpaikat yhteensä	777	522	255	48,9
joista yli kuukauden avoinna olleet	405	125	280	224,0
joista yli 2 kuukautta avoinna olleet	144	37	107	289,2
C. PALVELUISSA				
1. Valtiolle työllistetyt	14	22	-8	-36,4
2. Kuntiin työllistetyt	145	142	3	2,1
3. Yksityiselle sektorille työllistetyt	255	374	-119	-31,8
1-3 Työllistetyt yhteensä	414	538	-124	-23,0
4. Työvoimakoulutuksessa	275	420	-145	-34,5
5. Valmennuksessa	40	46	-6	-13,0
6. Työ-/koulutuskokeilussa	232	193	39	20,2
7. Vuorotteluvapaasijaisena	50	54	-4	-7,4
8. Kuntouttavassa työtoiminnassa	197	176	21	11,9
9. Omaehtoisessa opiskelussa	586	630	-44	-7,0
1-9 Palveluissa yhteensä	1 794	2 057	-263	-12,8
D. TYÖTTÖMYYDEN RAKENNE				
1. Työttömät naiset	1 432	1 655	-223	-13,5
2. Työttömät miehet	2 689	2 880	-191	-6,6
3. Alle 25-vuotiaat työttömät	535	571	-36	-6,3
4. Yli 50-vuotiaat työttömät	1 961	2 199	-238	-10,8
5. Pitkäaikaistyöttömät	986	1 232	-246	-20,0
6. Ulkomaalaiset työttömät	154	157	-3	-1,9
E. TOIMEENTULOTURVA				
1. Työttömiä työttömyyskassojen jäseniä	2 138	2 472	-334	-13,5
II TOIMINTA KUUKAUDEN AIKANA				
1. Työttömät työnhakijat	4 746	5 109	-363	-7,1
2. Muut työnhakijat	4 347	5 089	-742	-14,6
1-2 Työnhakijat yhteensä	9 093	10 198	-1 105	-10,8
3. Kuukauden kaikki työpaikat	1 640	1 222	418	34,2
Kuukauden uudet työpaikat	701	626	75	12,0
Täyttyneet työpaikat	67	149	-82	-55,0
joista toimiston hakijalla täyttyneet	47	56	-9	-16,1
Työpaikan hakuaika päättynyt tai hakijoita riittävästi	817	541	276	51,0
Työpaikka peruutettu tai ei pystytty täyttämään	18	34	-16	-47,1
4. Alkaneet työttömyysjaksot	746	699	47	6,7
5. Päättäneet työttömyysjaksot	767	767	0	0,0
6. Uudet työllistämiset	68	76	-8	-10,5
7. Aloittanut työvoimakoulutuksen	116	150	-34	-22,7

Ulkomaalaisten yhteenvetotaulukko

ULKOMAALAISTEN TYÖLLISYYSTILANNE 2018 MAALISKUUN LOPUSSA (I) JA
TOIMISTOJEN TOIMINTA MAALISKUUN AIKANA (II)
ELY-KESKUS: KAINUU

I TILANNE KUUKAUDEN LOPUSSA	Maalis-18	Maalis-17	MUUTOS LKM.	MUUTOS %
A. TYÖNHAKIJAT				
1. Työttömät työnhakijat	154	157	-3	-1,9
joista kokoaikaisesti lomautetut	7	7	0	0,0
2. Lyhennetyllä työviikolla	0	0	0	0,0
3. Työssä olevat yhteensä	136	124	12	9,7
joista yleisillä työmarkkinoilla	116	104	12	11,5
joista työllistettynä	20	20	0	0,0
4. Työvoiman ulkopuolella	320	369	-49	-13,3
joista työllistymistä edistävässä palvelussa	34	42	-8	-19,0
joista koulutuksessa	268	304	-36	-11,8
1-4 Kaikki työnhakijat yhteensä	610	650	-40	-6,2
C. PALVELUISSA				
1. Valtiolle työllistetyt	0	0	0	0,0
2. Kuntiin työllistetyt	6	7	-1	-14,3
3. Yksityiselle sektorille työllistetyt	17	14	3	21,4
1-3 Työllistetyt yhteensä	23	21	2	9,5
4. Työvoimakoulutuksessa	109	142	-33	-23,2
5. Valmennuksessa
6. Työ-/koulutuskokeilussa	29	36	-7	-19,4
7. Vuorotteluvapaasijaisena
8. Kuntouttavassa työtoiminnassa	7	6	1	16,7
9. Omaehtoisessa opiskelussa	173	186	-13	-7,0
1-9 Palveluissa yhteensä	345	394	-49	-12,4
D. TYÖTTÖMYYDEN RAKENNE				
1. Työttömät naiset	82	92	-10	-10,9
2. Työttömät miehet	72	65	7	10,8
3. Alle 25-vuotiaat työttömät	8	9	-1	-11,1
4. Yli 50-vuotiaat työttömät	70	73	-3	-4,1
5. Pitkäaikaistyöttömät	30	32	-2	-6,2
E. TOIMEENTULOTURVA				
1. Työttömiä työttömyyskassojen jäseniä	29	42	-13	-31,0
II TOIMINTA KUUKAUDEN AIKANA				
1. Työttömät työnhakijat	209	211	-2	-0,9
2. Muut työnhakijat	412	453	-41	-9,1
1-2 Työnhakijat yhteensä	621	664	-43	-6,5
4. Alkaneet työttömyysjaksot	46	44	2	4,5
5. Päättyneet työttömyysjaksot	56	56	0	0,0
6. Uudet työllistämiset	5
7. Aloittanut työvoimakoulutuksen	26	25	1	4,0

Alueellinen taulukko

TYÖTTÖMÄT TYÖNHAKIJAT JA AVOIMET TYÖPAIKAT KUNNITTAIN 2018 MAALISKUUN LOPUSSA
ELY-KESKUS: KAINUU

Kunta	Työvoima	Työttömät työnhakijat						Vamm. ja pitkäaik. sairaat	Avoimet työ- paikat		
		Osuus-% työvoimasta	Yhteensä	Miehet	Naiset	Alle 20- vuotiaat	Alle 25- vuotiaat			Yli 50- vuotiaat	Pitkäaik. työttömät
Hyrnsalmi	928	14,7	136	96	40	..	11	84	26	29	5
Kajaani	17 215	11,5	1 986	1 257	729	80	361	744	509	306	511
Kuhmo	3 560	14,9	529	324	205	7	33	306	144	71	37
Paltamo	1 357	15,5	211	137	74	..	22	114	54	28	14
Puolanka	1 024	16,6	170	134	36	..	13	93	28	22	75
Ristijärvi	540	12,2	66	55	11	0	7	39	15	9	..
Sotkamo	4 732	9,6	456	294	162	13	51	235	98	77	90
Suomussalmi	3 317	17,1	567	392	175	10	37	346	112	77	43
Yhteensä	32 673	12,6	4 121	2 689	1 432	118	535	1 961	986	619	777

Tietoa sivustosta

Tällä sivustolla esitetään Kainuun ELY-keskuksen uusimman Työllisyyskatsauksen sisältö tilastointikohteiden mukaisesti jaoteltuna. Tämän Työllisyyskatsauksen pdf-versio sekä aikaisempien kuukausien katsaukset löytyvät oikealla olevan linkin kautta.

Työllisyyskatsaus perustuu TEM:n Työnvälitystilaston tietoihin. Työnvälitystilasto kerää tietoja Työ- ja elinkeinotoimistoihin (TE-toimistoihin) ilmoittautuneista työnhakijoista kuten työttömistä työnhakijoista, hallinnon palveluista sekä TE-toimistoihin ilmoitetuista avoimista työpaikoista. Tiedot kerätään TE-toimistojen asiakaspalvelurekisteristä (URA). Siten Työnvälitystilaston tiedot ovat täysin rekisteripohjaisia.

Tilasto kattaa kaikki edellä mainittuihin ryhmiin kuuluvat henkilöt, palvelut ja avoimet työpaikat, jotka ovat rekisteröitynä tilastointikaudella kyseisessä rekisterissä erikseen määriteltujen luokittelijoiden ja muuttujien mukaisesti.

Työllisyyskatsauksen tekstissä on kausivaihtelun vuoksi vertailu edellisen vuoden vastaavaan kuukauteen. Katsauksen kuviot sisältävät tiedot myös taulukkomuodossa. Kunkin kuukauden Työllisyyskatsaus julkistetaan seuraavan kuukauden loppupuolella etukäteen vahvistettujen julkistamispäivien mukaisesti.

Merkkien selitykset:

. tieto on epälooginen esitettäväksi

.. tietoa ei ole saatu, se on liian epävarma esitettäväksi tai se on salassapitosäännön alainen

Lisätietoja:

- Työnvälitystilasto Internetissä: <http://www.tem.fi/tyollisyyskatsaus-ja-tyonvalitystilasto>
- Työnvälitystilaston kuvaus ja laatuseloste: <http://www.tem.fi/tilaston-julkistamispivat-kuvaus-ja-laatuseloste>
- Työnvälitystilaston keskeisimmät tiedot löytyvät TEM:n ToimialaOnline -tilastopalvelusta: <http://www.toimialaonline.fi> polkua: Tilastokanta--Työmarkkinat--Työnvälitystilasto.
- Työnvälitystilaston tietoja on myös Työpoliittisen aikakauskirjan tilasto-osuudessa: <http://www.tem.fi/tyopoliittinen-aikakauskirja>
- TEM:n ja Tilastokeskuksen kuukausittainen yhteisjulkistus: <http://www.tilastokeskus.fi/til/tyti/tie.html>
- TEM:n Työnvälitystilaston ja Tilastokeskuksen työvoimatutkimuksen lukujen eroista löytyy lisätietoja osoitteesta: http://www.tilastokeskus.fi/til/tyti/tyti_2015-04-28_men_001.html

Viittausohje: Suomen virallinen tilasto (SVT): Työ- ja elinkeinoministeriö, Työnvälitystilasto. 201V:KK, Kainuun Työllisyyskatsaus, XXXXXkuu 201V. Kajaani: Elinkeino-, liikenne- ja ympäristökeskus (viitattu pvm). Saantitapa: <http://www.temtyollisyyskatsaus.fi/Kainuu.aspx>

Yhteystiedot

Kainuun Elinkeino-, liikenne- ja ympäristökeskus

Yritys- ja työvoimapalvelut -yksikkö

Osmo Ohtonen, 0295 023 576

S-posti: etunimi.sukunimi(at)ely-keskus.fi

<http://www.ely-keskus.fi/kainuu>**Kainuun työ- ja elinkeinotoimisto**

Tiina Veijola, 0295 039 116

S-posti: etunimi.sukunimi(at)te-toimisto.fi

<http://www.temtyollisyyskatsaus.fi/kainuu.aspx>