



Elinkeino-, liikenne- ja
ympäristökeskus



TE-palvelut
tjänster | services



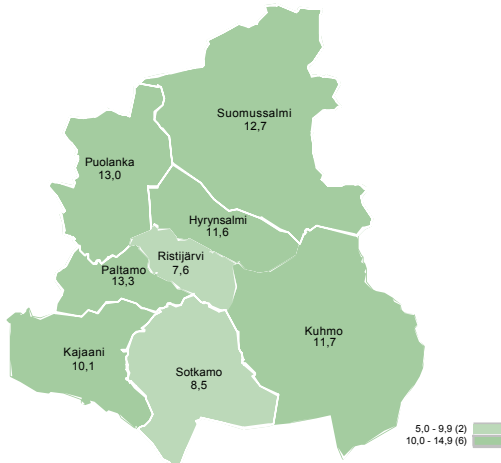
KAINUU

Työllisyyskatsaus

Toukokuu 2018

Työttömyys laski nopeasti kesän kynnyksellä

Työttömien työnhakijoiden osuus työvoimasta kunnittain



TEM Työnvälitystilasto / Työ- ja elinkeinoministeriö, Työnvälitystilasto

Työttömyys laski toukokuussa tavanomaisen kausivaihtelun mukaisesti - kuukauden lopussa työttömiä oli 523 vähemmän kuin huhtikuussa. Vuositasolla muutosta oli 754. TE-toimistossa oli työttömiä työnhakijoita 3 448 ja työttömyysaste oli 10,6 %. Työttömyys laski etenkin Kehys-Kainuun alueella, jossa oli neljännes vähemmän työttömiä kuin vuosi sitten.

Työvoiman kysyntä on edelleen viimevuotista vilkkaampaa. Uusia avoimia työpaikkoja ilmoitettiin TE-toimistoon toukokuun aikana 871, joka on 66 % enemmän kuin vuosi sitten. Kysyntää oli etenkin palvelu- ja myyntityöntekijöistä.

Koko maassa oli kuukauden lopussa työttömiä 241 524 eli 49 846 vähemmän kuin vuosi sitten. Koko maan työttömyysaste oli 9,2 %.

Alueelliset erot työttömyysasteessa ovat kaventuneet ja vaihteluväli maakunnittain oli toukokuussa 6,3-13,1 %.

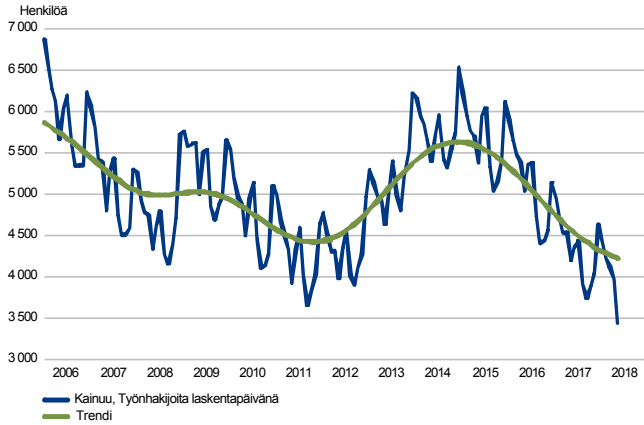
Tiedot perustuvat työ- ja elinkeinoministeriön työnvälitystilastoihin.

Trendit:

- Työvoiman kysyntä on vahvaa - uusia avoimia paikkoja enemmän kuin vuosi sitten
- Muutamassa ammattiryhmässä avoimia paikkoja enemmän kuin alan työttömiä työnhakijoita
- Naisten ja miesten työttömyys laskee samaa tahtia
- Pitkäaikaistyöttömiä on viidennes vähemmän kuin viime vuonna
- Kajaanissa on 70 % koko maakunnan nuorista työttömistä
- TE-toimiston asiakkaista runsas kolmannes on työssä olevia
- Kainuun työttömyys on laskenut yhdenjaksoisesti yli kaksi ja puoli vuotta

Työttömät työnhakijat

TYÖTTÖMÄT TYÖNHAKIJAT KUUKAUSITTAIN JA TRENDI
Kainuu



TEM Työnvälitystilasto / Työ- ja elinkeinoministeriö, Työnvälitystilasto

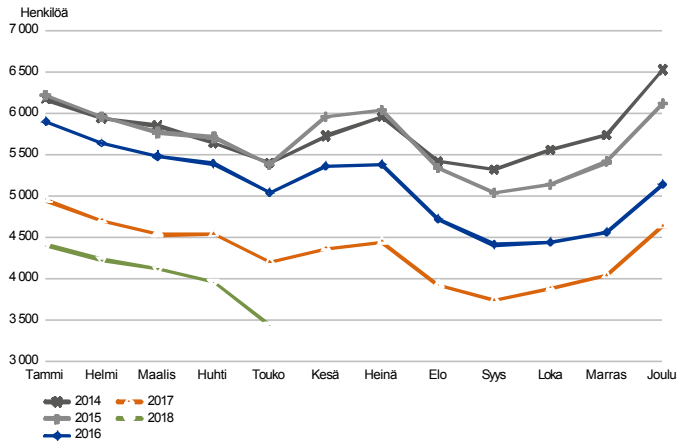
Kainuun työttömyys laski toukokuussa alle 3 500

Kainuussa oli toukokuun lopussa 3 448 työttöntä työnhakijaa. Lasku on kevään aikana ollut niin nopeaa, että vaikka työttömyys kesä-heinäkuussa hieman toukokuun luvuista nouseekin, syksyllä voidaan olla lähellä 3 000 tasoa.

TE-toimistoon ilmoittautuneita työttömiä työnhakijoita oli 10,6 % työvoimasta. Koko maassa luku oli 9,2 %.

Vuositasolla työttömyys on laskenut Kainuussa yhtäjaksoisesti 2015 elokuusta lähtien ja pitkäaikaistyöttömyys lokakuusta 2016.

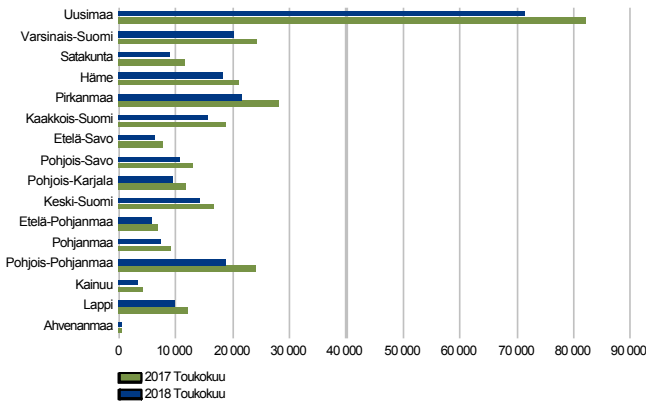
TYÖTTÖMÄT TYÖNHAKIJAT, KUUKAUSIVERTAILU
Kainuu



TEM Työnvälitystilasto / Työ- ja elinkeinoministeriö, Työnvälitystilasto

Työttömät työnhakijat seutukunnittain

TYÖTTÖMÄT TYÖNHAKIJAT
ELY-keskuksittain



TEM Työnvälitystilasto / Työ- ja elinkeinoministeriö, Työnvälitystilasto

Kehys-Kainuussa työttömiä neljäsnes viime vuotta vähemmän

Työttömyys laskee tasaisesti koko maassa ja erot eri alueiden välillä ovat varsin pieniä. Nopeinta lasku oli Pirkanmaalla ja Satakunnassa, jossa molemmissa työttömiä oli 23 % vähemmän kuin vuosi sitten. Kainuussa työttömyys laski vuositasolla 18 %.

Kainuun sisällä työttömyys laski nopeimmin Kehys-Kainuussa - pudotusta viime vuodesta oli neljäsnes. Kehys-Kainuussa oli kuukauden lopussa 1 078 työtöntä työnhakijaa, mikä on 356 työtöntä vähemmän kuin vuosi sitten. Kajaanin seutukunnassa työttömyys laski 398:llä ja kuukauden lopussa työttömiä oli 2 370. Työttömien työnhakijoiden osuus työvoimasta oli Kehys-Kainuussa 12,2 % ja Kajaanin seutukunnassa 9,9 %.

Kuukauden lopussa Kainuun TE-toimistossa oli avoimna 653 työpaikkaa, joka on 65 % enemmän kuin viime vuonna samaan aikaan. Kehys-Kainuussa avoimia työpaikkoja oli 126 - kasvua viime vuodesta 56 %. Kajaanin seutukunnan alueella avoimia työpaikkoja oli 527 - kasvua 68 %. Avoimista työpaikoista 81 % sijoittuu Kajaanin seutukunnan alueelle.

Työttömät työnhakijat ja avoimet työpaikat TE-toimistossa seutukunnittain

Seutukunta	Työttömät työnhakijat			Muutos		Työttömistä työnhakijoista lomautetut		Työttömien työnhakijoiden osuus työvoimasta		Muutos		
	Touko 2018	Huhti 2018	Touko 2017	Touko 2018	Touko 2017	Touko 2018	Huhti 2018	Touko 2018	Huhti 2018	Touko 2017	Touko 2018	Touko 2017
Kehys-Kainuu	1 078	1 358	1 434	-356	-25	45	12,2	126	159	81	45	56
Kajaani	2 370	2 613	2 768	-398	-14	68	9,9	527	491	314	213	68
Kainuu	3 448	3 971	4 202	-754	-18	113	10,6	653	650	395	258	65

Työttömät työnhakijat kunnittain

Työttömyys oli kaikissa Kainuun kunnissa alempana kuin vuosi sitten. Keskimäärin työttömiä oli 18 % viimevuotista vähemmän. Nopeinta työttömyyden lasku oli edelleen Ristijärvellä, jossa työttömiä oli lähes kolmannes vähemmän kuin viime vuonna samaan aikaan. Myös Hyrynsalmella, Kuhmossa ja Suomussalmella oli neljännes vähemmän työttömiä kuin vuosi sitten. Lukumääräisesti työttömien määrä laski eniten Kajaanissa (-289).

Alhaisin työttömyysaste oli Ristijärven 7,6 %. Ristijärven ohella myös Sotkamon työttömyysaste alitti valtakunnan keskimääräisen tason 9,2 %. Korkein työttömyysaste oli Paltamon 13,3 %.

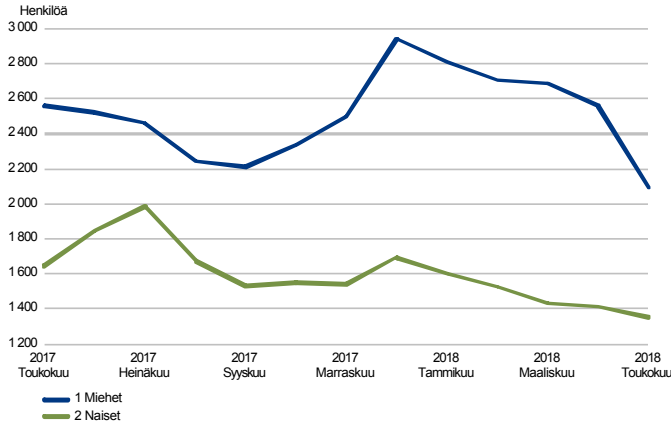
Avoimia työpaikkoja oli tarjolla TE-toimistossa selvästi enemmän kuin vuosi sitten. Kuukauden lopussa oli avoinna 653 työpaikkaa, mikä on 65 % enemmän kuin vuosi sitten. Näistä 62 % oli Kajaanissa (405). Sotkamossa oli avoinna 97 ja Kuhmossa 72 paikkaa.

Työttömät työnhakijat ja avoimet työpaikat TE-toimistossa kunnittain

Kunta	Työttömät työnhakijat		Muutos		Työttömistä työnhakijoista lomautetut		Työttömien työnhakijoiden osuus työvoimasta		Avoimet työpaikat		Muutos	
	Touko 2018	Huhti 2018	Touko 2017	Touko 2018 Touko 2017	%	%	Touko 2018	Huhti 2018	Touko 2017	Touko 2018	Touko 2017	Touko 2018 Touko 2017
Hyrynsalmi	108	133	143	-35 -24	-24	6	11,6	11	13
Kajaani	1 745	1 902	2 034	-289 -14	-14	47	10,1	405	389	251	154	61
Kuhmo	417	522	561	-144 -26	-26	15	11,7	72	38	48	24	50
Paltamo	180	212	189	-9 -5	-5	5	13,3	17	15	7	10	143
Puolanka	133	155	164	-31 -19	-19	6	13,0	8	71	6	2	33
Ristijärvi	41	56	59	-18 -31	-31	..	7,6	8	..	5	3	60
Sotkamo	404	443	486	-82 -17	-17	14	8,5	97	83	51	46	90
Suomussalmi	420	548	566	-146 -26	-26	18	12,7	35	37	23	12	52
Kainuu	3 448	3 971	4 202	-754 -18	-18	113	10,6	653	650	395	258	65

Työttömät työnhakijat sukupuolen ja ikäryhmän mukaan

TYÖTTÖMÄT TYÖNHAKIJAT SUKUPUOLEN MUKAAN
Kainuu



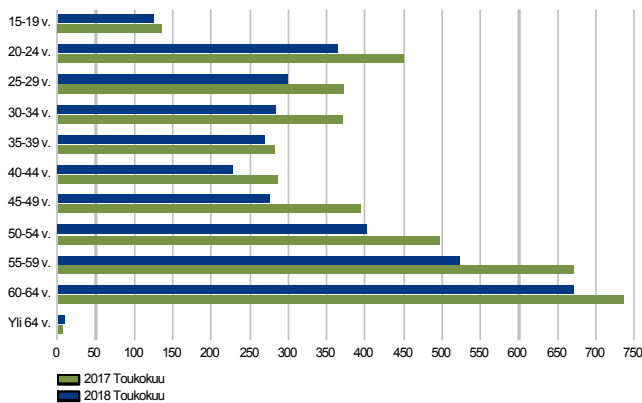
TEM Työnvälitystilasto / Työ- ja elinkeinoministeriö, Työnvälitystilasto

Työttömyys laskee miehillä ja naisilla samaa tahtia

Työttömyys laski vuositasolla sekä miehillä että naisilla likipitään yhtä nopeasti (-18 %). Huhti-toukokuussa muutos oli miehillä nopeampaa.

Lukumääräisesti miesten työttömyys laski viime vuodesta 462:llä ja naisten 292:lla. Työttömistä työnhakijoista miehiä oli 61 % (2 096) ja naisia 39 % (1 352).

TYÖTTÖMÄT TYÖNHAKIJAT IKÄRYHMÄN MUKAAN
Kainuu



TEM Työnvälitystilasto / Työ- ja elinkeinoministeriö, Työnvälitystilasto

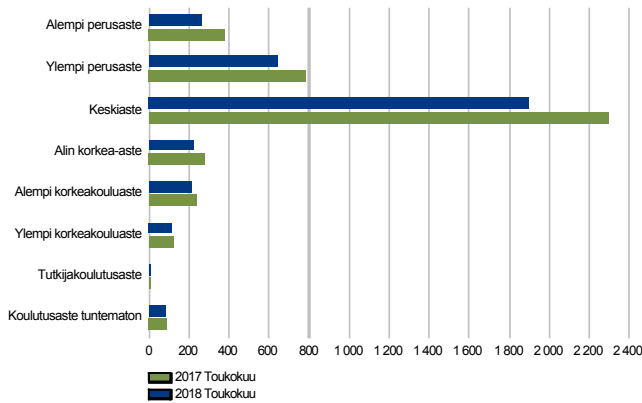
Työttömyys laski kaikissa ikäryhmissä

TE-toimistossa oli kuukauden lopussa 754 työtöntä työnhakijaa vähemmän kuin vuosi sitten. Työttömyys laski hieman muita nopeammin 25-49-vuotiailla. Suurin ikäryhmä on yli 50-vuotiaat, joita on 47 % työttömistä työnhakijoista.

TE-toimistossa asiakkaina olevien alle 25-vuotiaiden työttömien osuus työvoimasta oli toukokuussa keskimäärin 16,0 %. Kunnittain nuorten työttömyysaste vaihtelee Ristijärven 4,4 %:sta Paltamon 18,8 %:iin. Nuorisotyöttömyys keskittyy Kajaaniin, jossa alle 25-vuotiaiden osuus koko Kainuun nuorista työttömistä on 70 % - Sotkamossa työttömiä nuoria oli 11 %, Suomussalmella 5 % ja Kuhmossa 6 %. Muissa kunnissa nuorten työttömien osuus on yhteensä 8 %.

Työttömät työnhakijat koulutusasteen ja ammattiryhmän mukaan

TYÖTTÖMÄT TYÖNHAKIJAT KOULUTUSASTEITTAIN
Kainuu



TEM Työnvälitystilasto / Työ- ja elinkeinoministeriö, Työnvälitystilasto

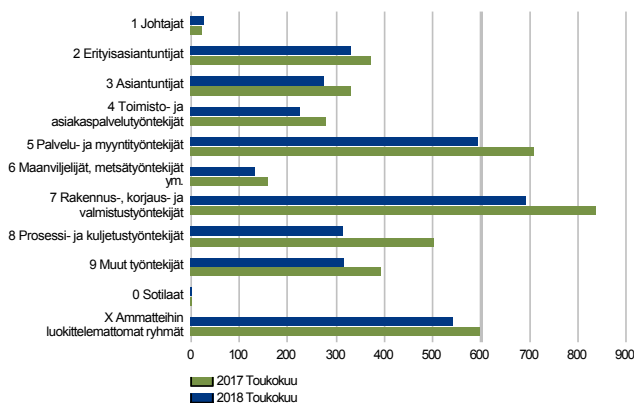
Työttömyys laskee edelleen eniten alemmilla koulutusasteilla

Työttömyys laski lukumääräisesti eniten alemmilla koulutusasteilla. Alemman ja ylempään perusteen sekä keskiasteen koulutuksen saaneita työttömiä työnhakijoita oli toukokuussa 656 (-19 %) vähemmän kuin vuosi sitten.

Kainuun TE-toimistoon ilmoittautuneista työttömistä työnhakijoista 71 prosentilla on vähintään keskiasteen koulutus ja keskiasteen koulutus on yleisin (53%).

Korkeakoulu-asteen koulutus on vain 19 prosentilla työttömistä työnhakijoista.

TYÖTTÖMÄT TYÖNHAKIJAT AMMATTIRYHMITTÄIN
Kainuu

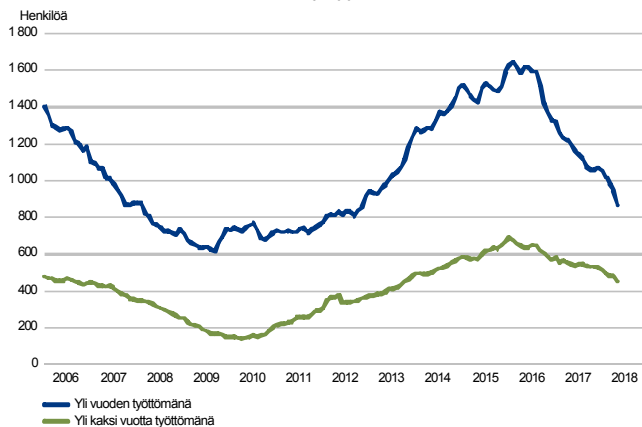


TEM Työnvälitystilasto / Työ- ja elinkeinoministeriö, Työnvälitystilasto

Työttömyys laski etenkin prosessi- ja kuljetustehtävissä sekä toimisto- ja asiakaspalvelutyössä

Toukokuun lopussa oli prosessi- ja kuljetustyöntekijöitä 38 % viime vuotista vähemmän työttömänä. Myös toimisto- ja asiakaspalvelutyöntekijöiden työttömyys laski (-20 %) muita nopeammin. Lukumääräisesti työttömyys laski eniten prosessi- ja kuljetustehtävissä (-188) sekä rakennusalalla (-144).

PITKÄAIKAISTYÖTTÖMÄT KUUKAUDEN LOPUSSA
Kainuu



TEM Työnvälitystilasto / Työ- ja elinkeinoministeriö, Työnvälitystilasto

Pitkäaikaistyöttömiä toukokuussa neljännes vähemmän kuin viime vuonna

Pitkäaikaistyöttömyyden lasku jatkuu edelleen muuta työttömyyttä nopeampana. Kuukauden lopussa heitä oli 27 % vähemmän kuin viime vuonna samaan aikaan. Lukumääräisesti eniten vähennystä on tapahtunut vanhemmissa, yli 50-vuotiaiden ikäryhmissä.

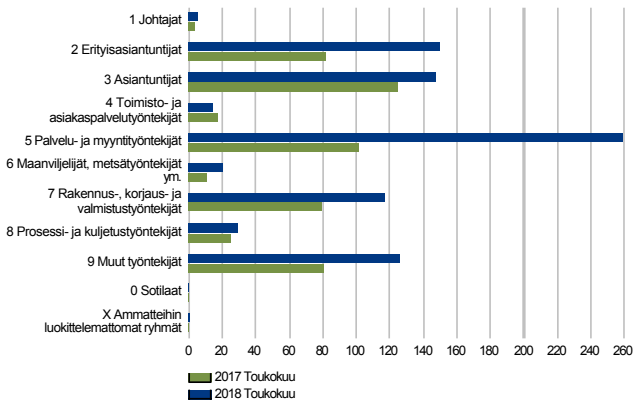
Yhdenjaksoisesti yli vuoden työttömänä olleita oli kuukauden lopussa 871, mikä on 325 vähemmän kuin viime vuonna. Yli kaksi vuotta työttömänä olleiden määrä väheni 94:lla ja heitä oli kuukauden lopussa 452.

Pitkäaikaistyöttömistä oli miehiä 63 % ja naisia 37 %. Yli 50-vuotiaiden osuus oli 68 % ja suurimman ryhmän muodostavat yli 60-vuotiaat, joiden osuus oli 43 %. Alle 30-vuotiaista yhdeksällä prosentilla työttömyys oli kestänyt yli vuoden.

Pitkäaikaistyöttömyys on tyypillisesti vanhempien miesten ongelma, sillä

Avoimet työpaikat

UUDET AVOIMET TYÖPAIKAT
Kainuu



TEM Työnvälitystilasto / Työ- ja elinkeinoministeriö, Työnvälitystilasto

Palvelu- ja myyntityöntekijöistä kova kysyntä

Palvelu- ja myyntityöntekijöiden kysyntä kasvoi viime vuoteen verrattuna kaksi ja puolikertaiseksi. TE-toimistossa oli toukokuussa tarjolla 259 avointa työpaikkaa palvelu- ja myyntityöhön. Asiantuntija- ja erityisasiantuntijatehtäviin oli tarjolla yhteensä 298 paikkaa.

Kaiken kaikkiaan uusia avoimia työpaikkoja ilmoitettiin toukokuun aikana TE-toimistoon 871. Kasvua vuoden takaisesta on 66 %. Kuukauden viimeisenä päivänä TE-toimistossa oli avoinna 653 työpaikkaa, joka on 258 enemmän kuin vuosi sitten kuukauden lopussa.

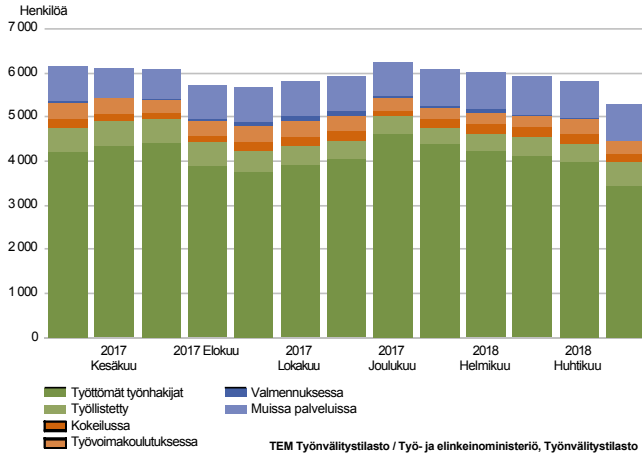
Lukumääräisesti eniten oli kysyntää hoivapalvelun ja terveydenhuollon työntekijöistä (85), siivoojista, kotiapulaisista ja muista puhdistusalan työntekijöistä (62), opettajista ja muista opetusalan erityisasiantuntijoista (56) sekä rakennustyöntekijöistä (54).

Kuukauden aikana oli avoinna yhteensä 1 483 työpaikkaa ja kuukauden viimeisenä päivänä 653 työpaikkaa.

Ero kuukauden uusien (871) ja kuukauden lopun (653) työpaikkatiedoissa selittyy sillä, että kuukauden uusien työpaikkojen kohdalla on kyse koko kuukauden aikana avoimiksi tulleista, uusista työpaikoista ja kuukauden lopun tilanne kuvaa yhden päivän poikkileikkaustietoa.

Palvelut

LAAJA TYÖTTÖMYYS
Kainuu

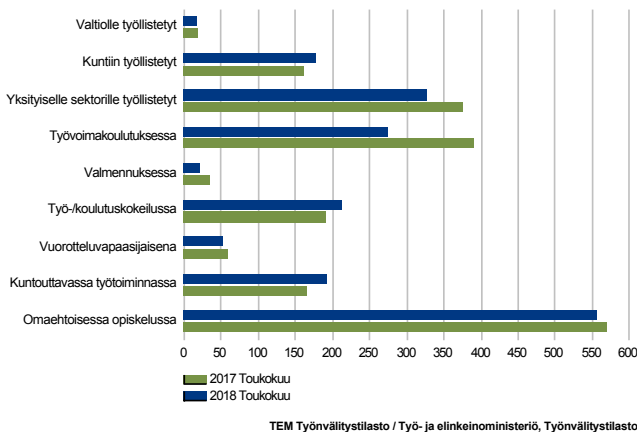


Palveluihin osallistuneiden määrä laskussa

Kainuussa oli kuukauden lopussa työttömiä työnhakijoita ja erilaisissa työvoimapalveluissa olevia asiakkaita yhteensä 5 279 (ns. laaja työttömyys). Työttöminä heistä oli 3 448 ja erilaisissa palveluissa 1 831.

Tämä laaja työttömyys on laskenut vuoden aikana 887:lla. Työttömiä oli 754 vähemmän kuin vuosi sitten. Työvoimapalveluissa oli kuukauden lopussa asiakkaita 133 edellisvuotista vähemmän. Työvoimapalvelujen sisällä on vuoden aikana eniten (-116) laskenut työvoimakoulutukseen osallistuneiden määrä.

PALVELUISSA
Kainuu



Lähes puolet palveluissa olevista oli koulutuksessa

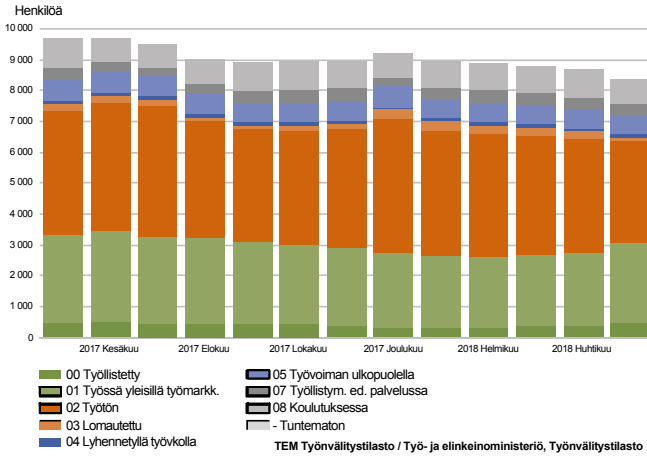
TE-toimiston asiakkaista oli kuukauden lopussa erilaisissa palveluissa yhteensä 1 831 henkilöä, mikä on 133 vähemmän kuin vuosi sitten samaan aikaan. Lähes puolet heistä oli opiskelemassa, joko työvoimakoulutuksessa (275) tai omaehtoisessa opiskelussa (557).

Palkkatuella kunta- ja yksityissektorilla sekä valtiolle työllistettyinä oli kuukauden lopussa yhteensä 519 henkilöä.

Aktivointiaste oli 35 %. Aktivointiasteella tarkoitetaan aktiivisten työvoimapolitiittisten palveluiden piirissä olevien prosenttiosuutta työttömien työnhakijoiden ja palveluiden piirissä olevien summasta.

Aktiivisten palveluiden piiriin luetaan palkkatuilla työllistetyt, työvoimakoulutuksessa ja valmennuksessa olevat, työttömyysetuudella omaehtoisesti opiskelevat ja kuntouttavassa työtoiminnassa olevat.

Kaikki työnhakijat

TYÖNHAKIJAT RYHMITTÄIN
Kainuu

Yli kolmannes TE-toimiston asiakkaista työssä olevia

Kainuun TE-toimistossa oli kuukauden lopussa yhteensä 8 391 työnhakijaa. Kaikkien työnhakijoiden määrä on laskenut vuodessa 1 290:lla. TE-toimiston asiakkaista 3 068 on työssä joko avoimilla työmarkkinoilla tai työllistettynä palkkatuella. Yleisillä työmarkkinoilla työnhakijoista oli 2 596.

Vuosi sitten työnhakijoita oli yhteensä 9 681. Vähennystä on työllistymistä edistäviä palveluja lukuun ottamatta kaikissa ryhmissä. Suurimmat muutokset vuoden aikana ovat tapahtuneet työttömien ja lomautettujen (-754) sekä yleisillä työmarkkinoilla työssä olevien (-264) ryhmässä.

Yhteenvetotaulukko

TYÖLLISYYSTILANNE 2018 TOUKOKUUN LOPUSSA (I) JA
TOIMISTOJEN TOIMINTA TOUKOKUUN AIKANA (II)
ELY-KESKUS: KAINUU

I TILANNE KUUKAUDEN LOPUSSA	Touko-18	Touko-17	MUUTOS LKM.	MUUTOS %
A. TYÖNHAKIJAT				
1. Työttömät työnhakijat	3 448	4 202	-754	-17,9
joista kokoaikaisesti lomautetut	113	235	-122	-51,9
2. Lyhennetyllä työviikolla	77	101	-24	-23,8
3. Työssä olevat yhteensä	3 068	3 355	-287	-8,6
joista yleisillä työmarkkinoilla	2 596	2 860	-264	-9,2
joista työllistettynä	472	495	-23	-4,6
4. Työvoiman ulkopuolella	1 798	2 022	-224	-11,1
joista työllistymistä edistävässä palvelussa	379	350	29	8,3
joista koulutuksessa	807	940	-133	-14,1
1-4 Kaikki työnhakijat yhteensä	8 391	9 680	-1 289	-13,3
B. TYÖVOIMAN KYSYNTÄ				
1. Avoimet työpaikat yhteensä	653	395	258	65,3
joista yli kuukauden avoinna olleet	199	120	79	65,8
joista yli 2 kuukautta avoinna olleet	141	65	76	116,9
C. PALVELUISSA				
1. Valtiolle työllistetyt	16	18	-2	-11,1
2. Kuntiin työllistetyt	177	161	16	9,9
3. Yksityiselle sektorille työllistetyt	326	375	-49	-13,1
1-3 Työllistetyt yhteensä	519	554	-35	-6,3
4. Työvoimakoulutuksessa	275	391	-116	-29,7
5. Valmennuksessa	22	35	-13	-37,1
6. Työ-/koulutuskokeilussa	212	190	22	11,6
7. Vuorotteluvapaasijaisena	53	58	-5	-8,6
8. Kuntouttavassa työtoiminnassa	193	166	27	16,3
9. Omaehtoisessa opiskelussa	557	570	-13	-2,3
1-9 Palveluissa yhteensä	1 831	1 964	-133	-6,8
D. TYÖTTÖMYYDEN RAKENNE				
1. Työttömät naiset	1 352	1 644	-292	-17,8
2. Työttömät miehet	2 096	2 558	-462	-18,1
3. Alle 25-vuotiaat työttömät	487	585	-98	-16,8
4. Yli 50-vuotiaat työttömät	1 605	1 911	-306	-16,0
5. Pitkäaikaistyöttömät	871	1 196	-325	-27,2
6. Ulkomaalaiset työttömät	167	185	-18	-9,7
E. TOIMEENTULOTURVA				
1. Työttömiä työttömyyskassojen jäseniä	1 562	2 095	-533	-25,4
II TOIMINTA KUUKAUDEN AIKANA				
1. Työttömät työnhakijat	4 460	5 133	-673	-13,1
2. Muut työnhakijat	4 495	5 088	-593	-11,7
1-2 Työnhakijat yhteensä	8 955	10 221	-1 266	-12,4
3. Kuukauden kaikki työpaikat	1 483	974	509	52,3
Kuukauden uudet työpaikat	871	526	345	65,6
Täyttyneet työpaikat	100	95	5	5,3
joista toimiston hakijalla täyttyneet	52	46	6	13,0
Työpaikan hakuaika päättynyt tai hakijoita riittävästi	628	471	157	33,3
Työpaikka peruutettu tai ei pystytty täyttämään	129	21	108	514,3
4. Alkaneet työttömyysjaksot	715	774	-59	-7,6
5. Päättyneet työttömyysjaksot	1 240	1 170	70	6,0
6. Uudet työllistämiset	118	102	16	15,7
7. Aloittanut työvoimakoulutuksen	69	93	-24	-25,8

Ulkomaalaisten yhteenvetotaulukko

ULKOMAALAISTEN TYÖLLISYYSILANNE 2018 TOUKOKUUN LOPUSSA (I) JA
TOIMISTOJEN TOIMINTA TOUKOKUUN AIKANA (II)
ELY-KESKUS: KAINUU

I TILANNE KUUKAUDEN LOPUSSA	Touko-18	Touko-17	MUUTOS LKM.	MUUTOS %
A. TYÖNHAKIJAT				
1. Työttömät työnhakijat	167	185	-18	-9,7
joista kokoaikaisesti lomautetut	5	6	-1	-16,7
2. Lyhennetyllä työviikolla	0	0	0	0,0
3. Työssä olevat yhteensä	143	115	28	24,3
joista yleisillä työmarkkinoilla	120	101	19	18,8
joista työllistettynä	23	14	9	64,3
4. Työvoiman ulkopuolella	295	351	-56	-16,0
joista työllistymistä edistävässä palvelussa	35	43	-8	-18,6
joista koulutuksessa	239	282	-43	-15,2
1-4 Kaikki työnhakijat yhteensä	605	651	-46	-7,1
C. PALVELUISSA				
1. Valtiolle työllistetyt	0	0	0	0,0
2. Kuntiin työllistetyt	7
3. Yksityiselle sektorille työllistetyt	19	13	6	46,2
1-3 Työllistetyt yhteensä	26	16	10	62,5
4. Työvoimakoulutuksessa	100	142	-42	-29,6
5. Valmennuksessa
6. Työ-/koulutuskokeilussa	28	39	-11	-28,2
7. Vuorotteluvapaasijaisena
8. Kuntouttavassa työtoiminnassa	8	6	2	33,3
9. Omaehtoisessa opiskelussa	156	155	1	0,6
1-9 Palveluissa yhteensä	321	361	-40	-11,1
D. TYÖTTÖMYYDEN RAKENNE				
1. Työttömät naiset	86	108	-22	-20,4
2. Työttömät miehet	81	77	4	5,2
3. Alle 25-vuotiaat työttömät	19	18	1	5,6
4. Yli 50-vuotiaat työttömät	62	69	-7	-10,1
5. Pitkäaikaistyöttömät	28	35	-7	-20,0
E. TOIMEENTULOTURVA				
1. Työttömiä työttömyyskassojen jäseniä	31	49	-18	-36,7
II TOIMINTA KUUKAUDEN AIKANA				
1. Työttömät työnhakijat	215	219	-4	-1,8
2. Muut työnhakijat	398	444	-46	-10,4
1-2 Työnhakijat yhteensä	613	663	-50	-7,5
4. Alkaneet työttömyysjaksot	64	79	-15	-19,0
5. Päättyneet työttömyysjaksot	59	47	12	25,5
6. Uudet työllistämiset
7. Aloittanut työvoimakoulutuksen	12	15	-3	-20,0

Alueellinen taulukko

TYÖTTÖMÄT TYÖNHAKIJAT JA AVOIMET TYÖPAIKAT KUNNITTAIN 2018 TOUKOKUUN LOPUSSA
ELY-KESKUS: KAINUU

Kunta	Työvoima	Työttömät työnhakijat							Vamm. ja pitkäaik. sairaat	Avoimet työ- paikat	
		Osuus-% työvoimasta	Yhteensä	Miehet	Naiset	Alle 20- vuotiaat	Alle 25- vuotiaat	Yli 50- vuotiaat			Pitkäaik. työttömät
Hyrnsalmi	928	11,6	108	73	35	..	9	73	25	23	11
Kajaani	17 215	10,1	1 745	1 047	698	85	338	649	466	285	405
Kuhmo	3 560	11,7	417	245	172	5	28	245	113	69	72
Paltamo	1 357	13,3	180	112	68	5	18	96	56	32	17
Puolanka	1 024	13,0	133	93	40	5	12	75	16	17	8
Ristijärvi	540	7,6	41	29	12	0	..	27	11	8	8
Sotkamo	4 732	8,5	404	235	169	16	54	187	90	78	97
Suomussalmi	3 317	12,7	420	262	158	6	26	253	94	64	35
Yhteensä	32 673	10,6	3 448	2 096	1 352	124	487	1 605	871	576	653

Tietoa sivustosta

Tällä sivustolla esitetään Kainuun ELY-keskuksen uusimman Työllisyyskatsauksen sisältö tilastointikohteiden mukaisesti jaoteltuna. Tämän Työllisyyskatsauksen pdf-versio sekä aikaisempien kuukausien katsaukset löytyvät oikealla olevan linkin kautta.

Työllisyyskatsaus perustuu TEM:n Työnvälitystilaston tietoihin. Työnvälitystilasto kerää tietoja Työ- ja elinkeinotoimistoihin (TE-toimistoihin) ilmoittautuneista työnhakijoista kuten työttömistä työnhakijoista, hallinnon palveluista sekä TE-toimistoihin ilmoitetuista avoimista työpaikoista. Tiedot kerätään TE-toimistojen asiakaspalvelurekisteristä (URA). Siten Työnvälitystilaston tiedot ovat täysin rekisteripohjaisia.

Tilasto kattaa kaikki edellä mainittuihin ryhmiin kuuluvat henkilöt, palvelut ja avoimet työpaikat, jotka ovat rekisteröitynä tilastointikaudella kyseisessä rekisterissä erikseen määriteltujen luokittelijoiden ja muuttujien mukaisesti.

Työllisyyskatsauksen tekstissä on kausivaihtelun vuoksi vertailu edellisen vuoden vastaavaan kuukauteen. Katsauksen kuvat sisältävät tiedot myös taulukkomuodossa. Kunkin kuukauden Työllisyyskatsaus julkistetaan seuraavan kuukauden loppupuolella etukäteen vahvistettujen julkistamispäivien mukaisesti.

Merkkien selitykset:

. tieto on epälooginen esitettäväksi

.. tietoa ei ole saatu, se on liian epävarma esitettäväksi tai se on salassapitosäännön alainen

Lisätietoja:

- Työnvälitystilasto Internetissä: <http://www.tem.fi/tyollisyyskatsaus-ja-tyonvalitystilasto>
- Työnvälitystilaston kuvaus ja laatuseloste: <http://www.tem.fi/tilaston-julkistamispivat-kuvaus-ja-laatuseloste>
- Työnvälitystilaston keskeisimmät tiedot löytyvät TEM:n ToimialaOnline -tilastopalvelusta: <http://www.toimialaonline.fi> polkua: Tilastokanta--Työmarkkinat--Työnvälitystilasto.
- Työnvälitystilaston tietoja on myös Työpoliittisen aikakauskirjan tilasto-osuudessa: <http://www.tem.fi/tyopoliittinen-aikakauskirja>
- TEM:n ja Tilastokeskuksen kuukausittainen yhteisjulkistus: <http://www.tilastokeskus.fi/til/tyti/tie.html>
- TEM:n Työnvälitystilaston ja Tilastokeskuksen työvoimatutkimuksen lukujen eroista löytyy lisätietoja osoitteesta: http://www.tilastokeskus.fi/til/tyti/tyti_2015-04-28_men_001.html

Viittausohje: Suomen virallinen tilasto (SVT): Työ- ja elinkeinoministeriö, Työnvälitystilasto. 201V:KK, Kainuun Työllisyyskatsaus, XXXXXkuu 201V. Kajaani: Elinkeino-, liikenne- ja ympäristökeskus (viitattu pvm). Saantitapa: <http://www.temtyollisyyskatsaus.fi/Kainuu.aspx>

Yhteystiedot

Kainuun Elinkeino-, liikenne- ja ympäristökeskus

Yritys- ja työvoimapalvelut -yksikkö

Osmo Ohtonen, 0295 023 576

S-posti: etunimi.sukunimi(at)ely-keskus.fi

<http://www.ely-keskus.fi/kainuu>**Kainuun työ- ja elinkeinotoimisto**

Tiina Veijola, 0295 039 116

S-posti: etunimi.sukunimi(at)te-toimisto.fi

<http://www.temtyollisyyskatsaus.fi/kainuu.aspx>