



Elinkeino-, liikenne- ja ympäristökeskus
Närings-, trafik- och miljöcentralen
Centre for Economic Development, Transport and the Environment

Ravintola-alan ammattien tarkastelu - maaliskuu 2019

Tutkija Timo Aulanko
Uudenmaan ELY-keskus





Tarkastelun periaatteet

- Ammattibarometri:
 - Barometri antaa TE-toimiston henkilöasiakas- ja yrityspuolen asiantuntijoista/esimiehistä koostuvien paneelien näkemyksen yksittäisten ammattinimikkeiden työmarkkinatilanteen nykytilasta ja kehityksestä lähitulevaisuudessa. Arviot perustuvat asiakastyönkautta saatuihin kokemuksiin ja tilastoihin.
- Tilastot:
 - Tilastoissa on suhteutettu toisiinsa TEM:n tietoja työttömistä työnhakijoista kuukauden lopussa ja avoimista työpaikoista kuukauden aikana
 - Tiedot ovat kuviosta riippuen joko (vajaa-)vuosikeskiarvoja tai viimeisimpiä kuukausitietoja
 - TEM tilastoissa työttömäksi lasketaan työllisyyskoodilla 02 Työtön ja 03 Lomautettu olevat työnhakijat





Yhteenveto

- Työvoiman kysyntä kasvanut hieman ravintola- ja suurtaloustyöntekijöiden osalta, pysynyt samana tarjoilijoiden ja avustavien tehtävien osalta
- Työttömien työnhakijoiden määrä laskenut kaikissa ammattinimikkeissä, erityisesti työnvälitys- ja yrityspalveluiden asiakkaiden joukossa
- Työnhakijoina paljon ulkomaisia työttömiä ja henkilöitä, jotka eivät aina ensisijaisesti hae töitä ravintola-alalta
- Helsingin kaupungilla ja TE-toimistolla käynnistynyt ravintola-alaa koskeva projekti, jossa tarkoituksena helpottaa työnantajien rekrytointiongelmia





Rakennusalan ammattien tarkastelu

(Lähde: TEM / Ammattibarometri)

Ammatit 4-numerotasolla	I/2016	II/2016	I/2017	II/2017	I/2018	II/2018	I/2019
5120 Ravintola- ja suurtaloustyöntekijät	4	4	4	4	4	4	4
5131 Tarjoilijat	4	4	4	4	4	4	4
5246 Kahvila- ja baarimyyjät	3	3	3	3	3	3	4
9412 Avustavat keittiötyöntekijät	3	3	4	4	4	4	4

5 = Paljon pulaa hakijoista

4 = Pulaa hakijoista

3 = Tasapano

2 = Liikaa hakijoita

1 = Paljon liikaa hakijoita



Yhteenveto ravintola-alan avoimista paikoista ja työttömistä vuonna 2018 (Lähde: TEM / Työnvälitystilasto)

VUOSI 2018

Ammattiryhmä	Av.paikat ka 2017	Av.paikat ka 2018	Työttömiä työnhakijoita ka. 2018	Työttömiä PL1 ja PL2:n työnhakijoita 2018	Työttömiä PL1:n työnhakijoita ka. 2018	Av. paikat per työtön ka. 2018	Av. paikat per PL1:n ja PL2:n työtön ka.2018	Av. paikat per PL1:n työtön ka. 2018	Linjauksen piirissä
5120 Ravintola- ja suurtaloustyöntekijät	978	1 112	1 441	852	377	0,8	1,3	2,9	KYLLÄ
5131 Tarjoilijat	822	890	558	354	137	1,6	2,5	6,5	KYLLÄ
5246 Kahvila- ja baarimyyjät	193	251	201	112	41	1,2	2,2	6,1	EI
9412 Avustavat keittiötyöntekijät	498	593	1 005	477	144	0,6	1,2	4,1	EI

VUOSI 2019 – TAMMI-MAALISKUU

Ammattiryhmä	Av.paikat ka 1-3/2018	Av.paikat ka 1-3/2019	Työttömiä työnhakijoita ka. 1-3/2019	Työttömiä PL1 ja PL2:n työnhakijoita ka. 1-3/2019	Työttömiä PL1:n työnhakijoita ka. 1-3/2019	Av. paikat per työtön ka. 1-3/2019	Av. paikat per PL1:n ja PL2:n työtön ka. 1-3/2019	Av. paikat per PL1:n työtön ka. 1-3/2019	Linjauksen piirissä
5120 Ravintola- ja suurtaloustyöntekijät	1 259	1 362	1380	790	340	1,0	1,7	4,0	KYLLÄ
5131 Tarjoilijat	1188	1027	537	319	128	1,9	3,2	8,0	KYLLÄ
5246 Kahvila- ja baarimyyjät	257	302	180	92	28	1,7	3,3	10,8	EI
9412 Avustavat keittiötyöntekijät	754	659	951	429	121	0,7	1,5	5,4	EI



Kielteiset ja myönteiset osaratkaisut 1. oleskelulupiin ravintola-alan työntekijöiden osalta Uudellamaalla (Lähde: TEM / Migri)

	2015		2016		2017		2018		1-3/2019	
	Kielteinen	Myönteinen	Kielteinen	Myönteinen	Kielteinen	Myönteinen	Kielteinen	Myönteinen	Kielteinen	Myönteinen
5120 Ravintola- ja suurtaloustyöntekijät	38	183	40	164	11	158	62	269	46	112
5131 Tarjoilijat	0	0	..	6	8	..	0
5246 Kahvila- ja baarimyyjät	..	0	0	0	0
9412 Avustavat keittiötyöntekijät	23	0	15	..	30	0	38	0	5	0



Rakennusalan avoinna olevat työpaikat (%) työpaikan keston mukaan Uudellamaalla (Lähde: TEM / Työnvälitystilasto)

VUOSI 2018				
Ammattinimike	Alle 3 kk	3- 6 kk	6-12 kk	Yli 12 kk
5120 Ravintola- ja suurtaloustyöntekijät	7 %	14 %	7 %	71 %
5131 Tarjoilijat	19 %	26 %	11 %	44 %
5246 Kahvila- ja baarimyyjät	10 %	14 %	8 %	67 %
9412 Avustavat keittiötyöntekijät	20 %	12 %	8 %	60 %

VUOSI 2019 – TAMMI-MAALISKUU				
Ammattinimike	Alle 3 kk	3- 6 kk	6-12 kk	Yli 12 kk
5120 Ravintola- ja suurtaloustyöntekijät	11 %	28 %	6 %	55 %
5131 Tarjoilijat	15 %	43 %	7 %	35 %
5246 Kahvila- ja baarimyyjät	12 %	18 %	4 %	66 %
9412 Avustavat keittiötyöntekijät	14 %	22 %	8 %	56 %



Elinkeino-, liikenne- ja ympäristökeskus
Närings-, trafik- och miljöcentralen
Centre for Economic Development, Transport and the Environment

Ammattikohtaiset tarkastelut

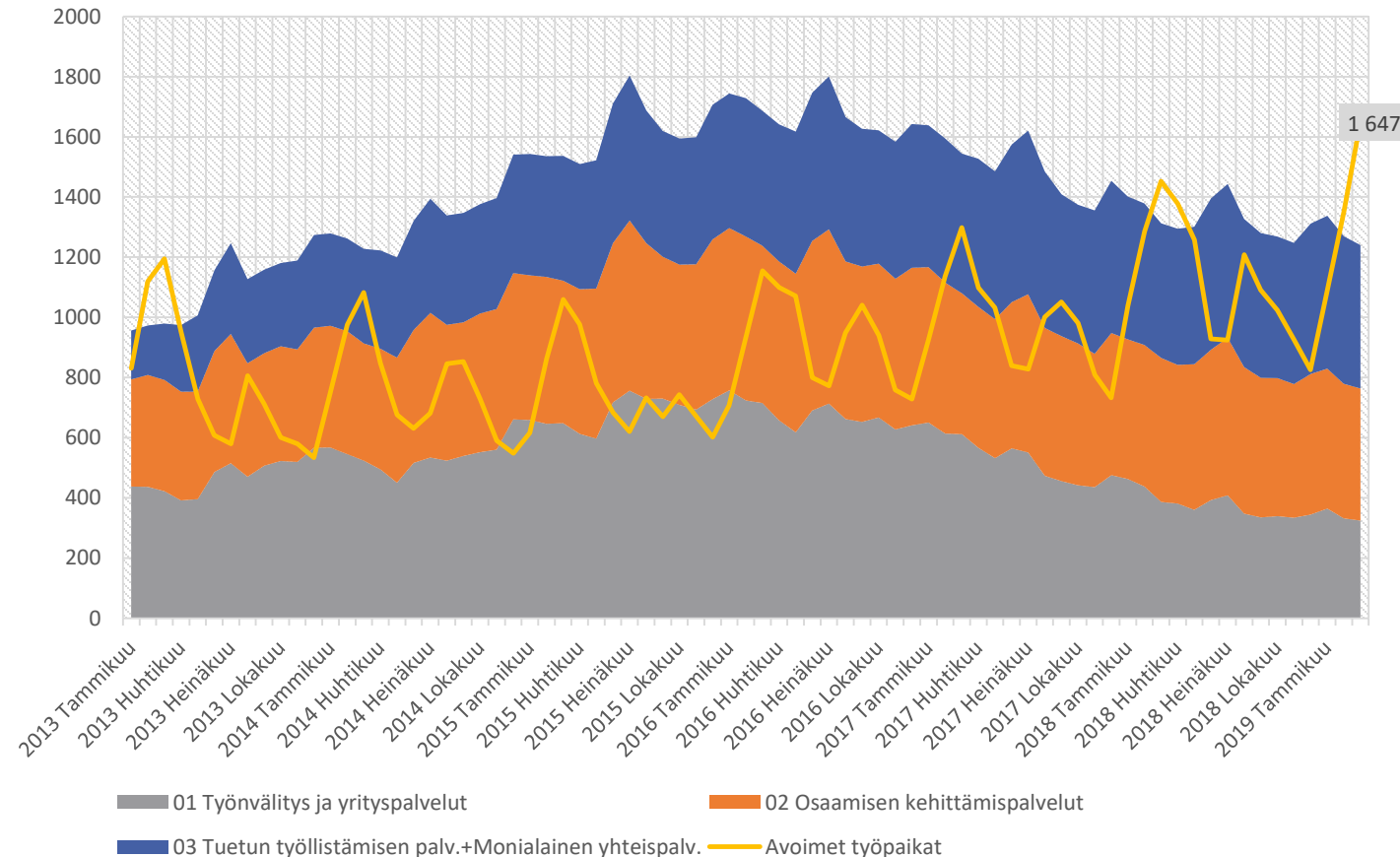




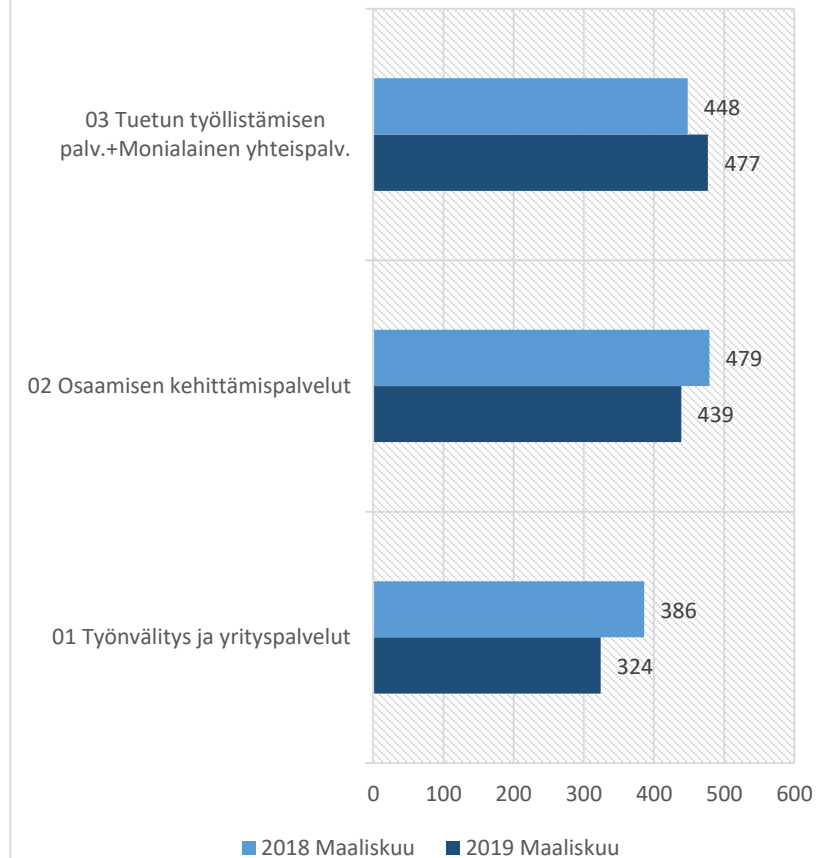
5120 Ravintola- ja suurtaloustyöntekijät

Pulaa hakijoista

Työttömät palvelulinjoittain kk lopussa ja avoimet paikat kk aikana



Työttömät palvelulinjoittain kk lopussa

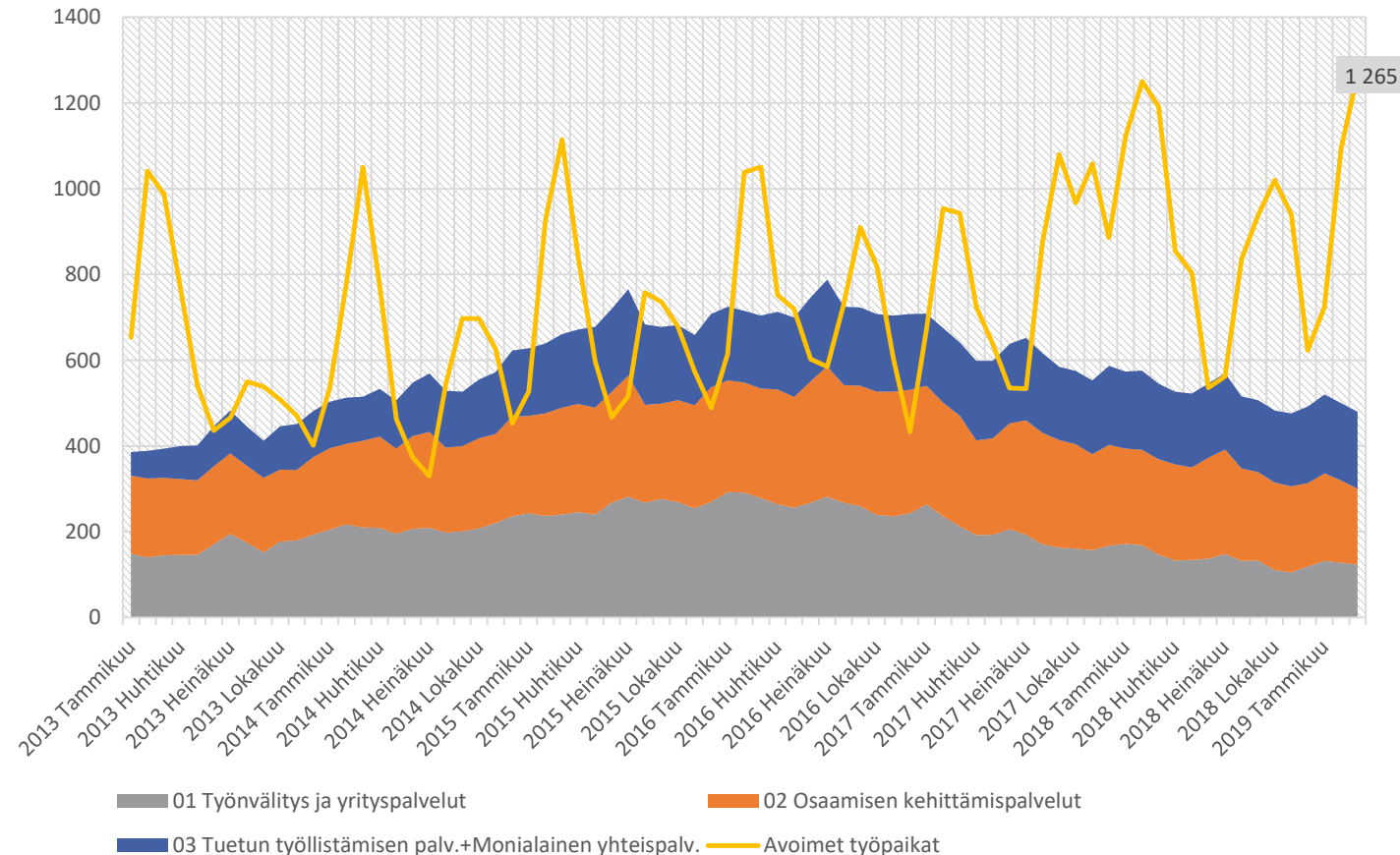




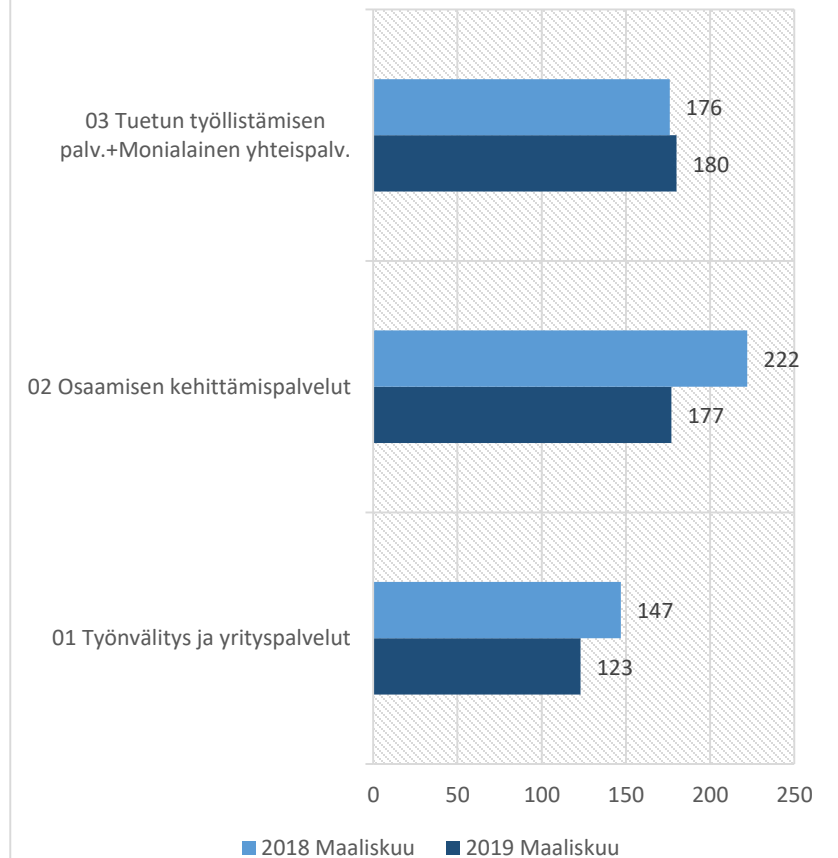
5131 Tarjoilijat

Pulaa hakijoista

Työttömät palvelulinjoittain kk lopussa ja avoimet paikat kk aikana



Työttömät palvelulinjoittain kk lopussa

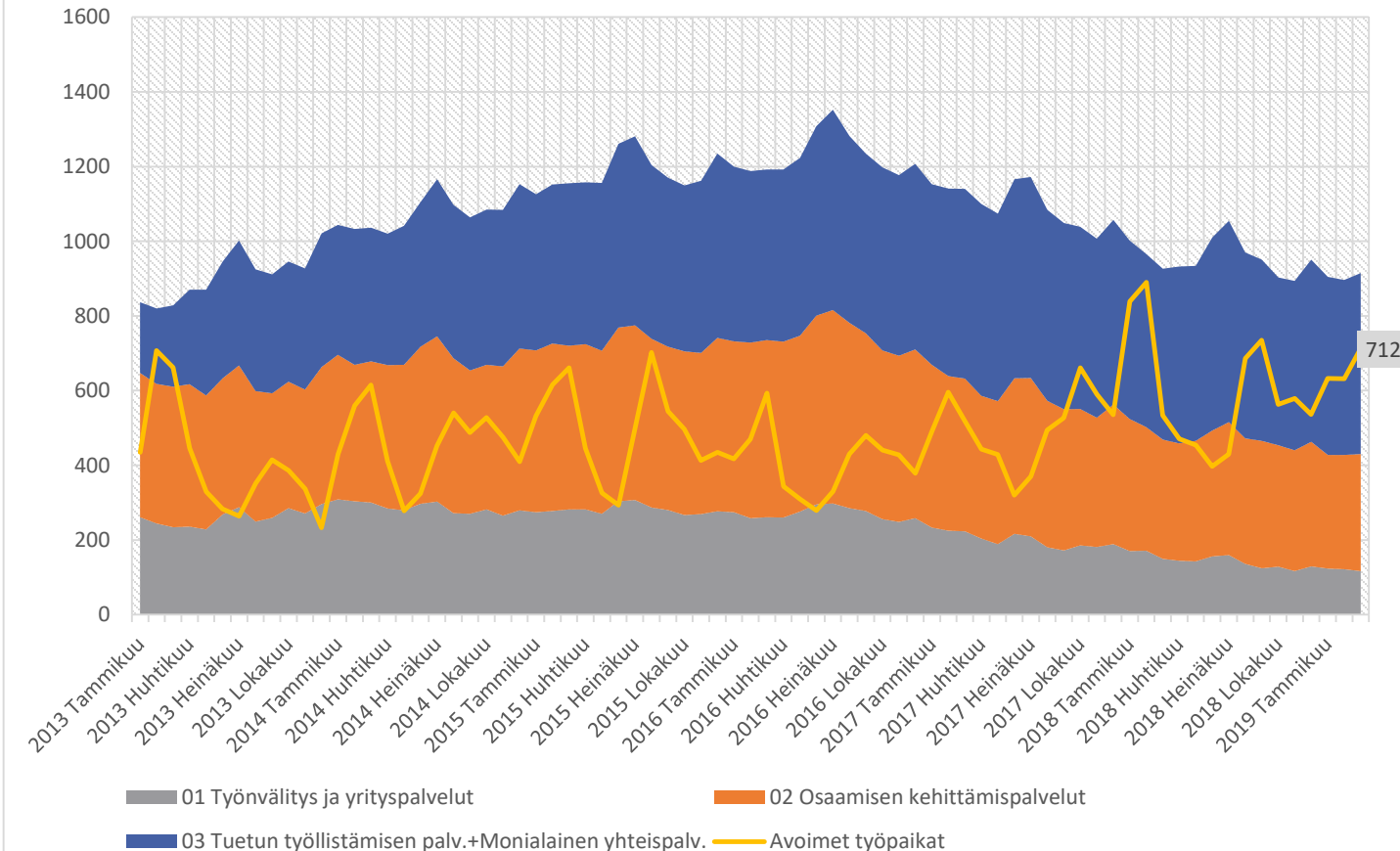




9412 Avustavat keittiötyöntekijät

Pulaa hakijoista

Työttömät palvelulinjoittain kk lopussa ja avoimet paikat kk aikana



Työttömät palvelulinjoittain kk lopussa

