



Elinkeino-, liikenne- ja
ympäristökeskus



TE-palvelut
tjänster | services



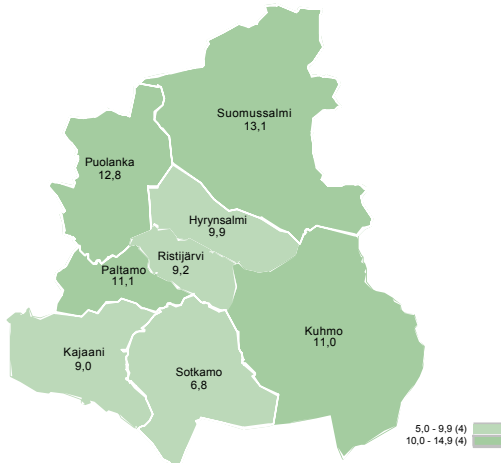
KAINUU

Työllisyyskatsaus

Elokuu 2019

Työttömyys laskee edelleen ripeästi Kainuussa

Työttömien työnhakijoiden osuus työvoimasta kunnittain



TEM Työnvälitystilasto / Työ- ja elinkeinoministeriö, Työnvälitystilasto

Kainuun TE-toimistossa oli elokuun lopussa 3 052 työtöntä työnhakijaa, joka on 9,5 % maakunnan työvoimasta. Vuoden takaisesta työttömien määrä väheni 8 % (-250). Koko maassa työttömien määrä väheni tätä hitaampaa tahtia (-4 %). Yhteensä TE-toimistoissa oli 232 621 työtöntä työnhakijaa, 8,9 % työvoimasta.

Työttömyys on laskenut Kainuussa vuositasolla nyt 49 kuukautta yhteen menoon. Avoimien työpaikkojen määrä on ollut vahvassa kasvussa ja TE-toimistoon ilmoitettiin kuukauden aikana 809 uutta avointa työpaikkaa, joka on 28 % enemmän kuin vuotta aikaisemmin. Tämä, yhdessä työttömyyden nopean laskun kanssa, aiheuttaa kasvavia rekrytointiongelmia. Moniin tehtäviin onkin vähemmän tai vain hieman enemmän työttömiä työnhakijoita kuin tarjolla olevia avoimia paikkoja. Elokuussa suurin pula oli terveydenhuollon erityisasiantuntijoista eli esimerkiksi lääkäreistä, hammaslääkäreistä ja eläinlääkäreistä, suojele- ja vartiointityöntekijöistä, terveydenhuollon asiantuntijoista, eli esimerkiksi sairaanhoitajista, asiakaspalvelutyöntekijöistä sekä siivoojista.

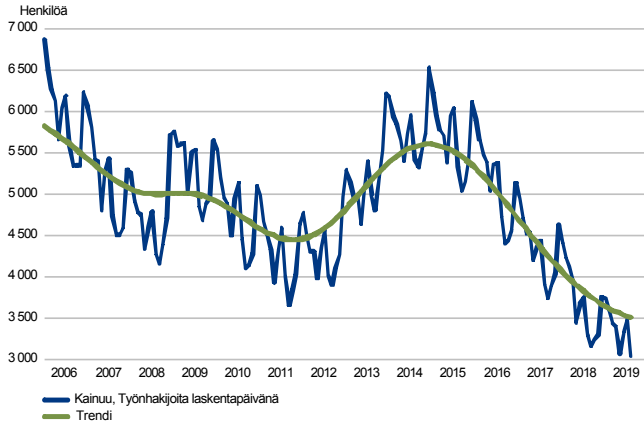
Tiedot perustuvat työ- ja elinkeinoministeriön työnvälitystilastoihin.

Trendit:

- TE-toimistoon ilmoitettiin elokuun aikana 809 uutta avointa työpaikkaa, 28 % enemmän kuin vuotta aikaisemmin
- Työttömyyden lasku ja vilkas työvoiman kysyntä ovat tuoneet Kainuuseen pulan osaavasta työvoimasta
- Yksittäisistä ammattialoista eniten kysyntää oli palvelutyöhön, siivous- ja kotitaloustöihin, hoivapalveluun ja terveydenhuollon tehtäviin, myyjille ja kauppiaille sekä terveydenhuollon erityisasiantuntijatehtäviin
- Suurin pula oli terveydenhuollon erityisasiantuntijoista, eli esimerkiksi lääkäreistä, hammaslääkäreistä ja eläinlääkäreistä, suojele- ja vartiointityöntekijöistä, terveydenhuollon asiantuntijoista, eli esimerkiksi sairaanhoitajista, asiakaspalvelutyöntekijöistä sekä siivoojista
- Kainuun työttömyys on laskenut yhtäjaksoisesti

Työttömät työnhakijat

TYÖTTÖMÄT TYÖNHAKIJAT KUUKAUSITTAIN JA TRENDI
Kainuu



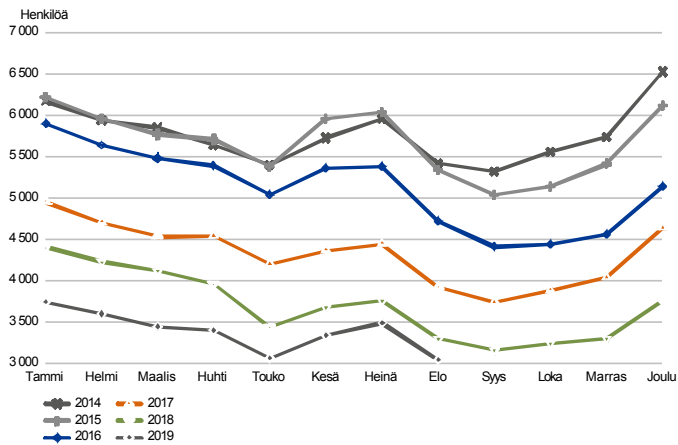
TEM Työnvälitystilasto / Työ- ja elinkeinoministeriö, Työnvälitystilasto

Työttömiä työnhakijoita 8 % vähemmän kuin vuotta aikaisemmin

Kainuussa oli elokuussa 3 052 työtöntä työnhakijaa, joka on 250 (-8 %) vähemmän kuin vuotta aikaisemmin. Heinäkuusta työttömien määrä väheni 443:lla.

Vuositasolla työttömyyden lasku on jatkunut Kainuussa yhtäjaksoisesti vuoden 2015 elokuusta lähtien eli 49 kuukautta. Pitkäaikaistyöttömyyskin on laskenut yhtäjaksoisesti lokakuusta 2016 lähtien. Ilman talouden odottamatonta käännettä huonompaan suuntaan työttömyys laskee tänä vuonna alle 3000 tason.

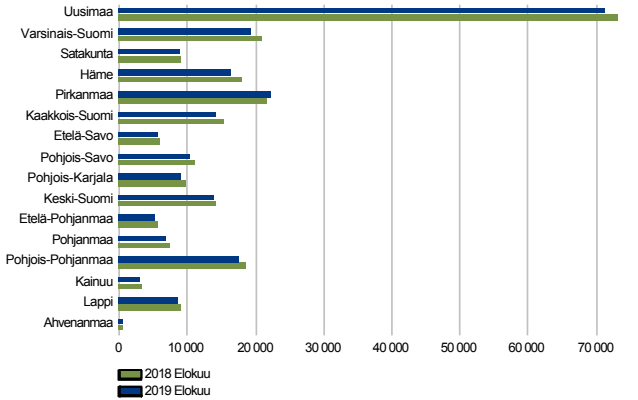
TYÖTTÖMÄT TYÖNHAKIJAT, KUUKAUSIVERTAILU
Kainuu



TEM Työnvälitystilasto / Työ- ja elinkeinoministeriö, Työnvälitystilasto

Työttömät työnhakijat seutukunnittain

TYÖTTÖMÄT TYÖNHAKIJAT
ELY-keskuksittain



TEM Työnvälitystilasto / Työ- ja elinkeinoministeriö, Työnvälitystilasto

Työttömyys laski Kajaanin seutukunnassa, Kehys-Kainuussa hienoista nousua

Kainuun työttömyys laski viime vuodesta 8 %. Koko maassa oli työttömiä 4 % viime vuotista vähemmän. Työttömyys laski Kainuuta nopeammin kolmella alueella.

Työttömyys laski Kajaanin seutukunnassa mutta nousi hieman Kehys-Kainuussa. Kehys-Kainuussa oli työttömiä kuukauden lopussa 1 011, joka on 9 työtöntä enemmän (+1 %) kuin vuosi sitten. Kajaanin seutukunnassa työttömyys laski 259:llä (-11 %) ja työttömiä oli 2 041. Työttömien työnhakijoiden osuus työvoimasta oli Kehys-Kainuussa 11,9 % ja Kajaanin seutukunnassa 8,7 %.

TE-toimistossa oli kuukauden lopussa avoimia 846 työpaikkaa, joka on 34 % enemmän kuin viime vuonna samaan aikaan. Vaikka Kehys-Kainuun työttömyys nousi hieman, alueella oli avoimia työpaikkoja 21 % enemmän kuin vuosi sitten (120). Kajaanin seutukunnan alueella avoimia työpaikkoja oli 726 - kasvua viime vuoteen verrattuna 36 %. Avoimista työpaikoista 86 % sijoittui Kajaanin seutukunnan alueelle.

Työttömät työnhakijat ja avoimet työpaikat TE-toimistossa seutukunnittain

Seutukunta	Työttömät työnhakijat			Muutos		Työttömistä työnhakijoista lomautetut		Työttömien työnhakijoiden osuus työvoimasta		Muutos		
	Elo 2019	Heinä 2019	Elo 2018	Elo 2019	Elo 2018	%	%	Elo 2019	Heinä 2019	Elo 2018	Elo 2019	Elo 2018
Kehys-Kainuu	1 011	1 000	1 002	9	1	121	11,9	120	102	99	21	21
Kajaani	2 041	2 495	2 300	-259	-11	74	8,7	726	691	532	194	36
Kainuu	3 052	3 495	3 302	-250	-8	195	9,5	846	793	631	215	34

Työttömät työnhakijat kunnittain

Työttömyys laski kaikissa Kainuun kunnissa Suomussalmea, Ristijärveä ja Puolankaa lukuun ottamatta. Nopeinta työttömyyden lasku oli Hyrynsalmella, Sotkamossa, Kajaanissa ja Kuhmossa. Työttömyys laski lukumääräisesti eniten Kajaanissa (-195), Sotkamossa (-52), ja Kuhmossa (-41).

Alhaisin työttömien työnhakijoiden osuus työvoimasta oli Sotkamon 6,8 %, Kajaanin 9 %, Ristijärven 9,2 % ja Hyrynsalmen 9,9 %. Korkein työttömyysaste oli Suomussalmen 13,1 % ja Puolangan 12,8 %.

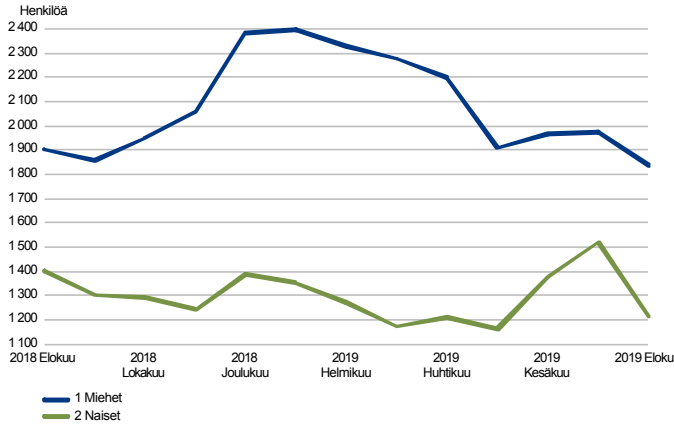
TE-toimistossa oli kuukauden lopussa avoimia työpaikkoja 846, joka on 34 % enemmän kuin vuosi sitten. Näistä 71 % oli Kajaanissa (597). Sotkamossa oli avoimna 113 työpaikkaa ja Kuhmossa 56.

Työttömät työnhakijat ja avoimet työpaikat TE-toimistossa kunnittain

Kunta	Työttömät työnhakijat			Muutos		Työttömistä työnhakijoista lomautetut		Työttömien työnhakijoiden osuus työvoimasta		Avoimet työpaikat			Muutos	
	Elo 2019	Heinä 2019	Elo 2018	Elo 2019	Elo 2018	%	%	Elo 2019	Heinä 2019	Elo 2018	Elo 2019	Elo 2018		
Hyrynsalmi	88	86	104	-16	-15	8	9,9	12	7	9	3	33		
Kajaani	1 525	1 877	1 720	-195	-11	57	9,0	597	532	443	154	35		
Kuhmo	374	395	415	-41	-10	22	11,0	56	45	39	17	44		
Paltamo	150	173	163	-13	-8	...	11,1	11	12	8	3	38		
Puolanka	125	112	124	1	1	...	12,8	32	27	26	6	23		
Ristijärvi	48	57	47	1	2	...	9,2	5		
Sotkamo	318	388	370	-52	-14	14	6,8	113	143	79	34	43		
Suomussalmi	424	407	359	65	18	87	13,1	20	23	25	-5	-20		
Kainuu	3 052	3 495	3 302	-250	-8	195	9,5	846	793	631	215	34		

Työttömät työnhakijat sukupuolen ja ikäryhmän mukaan

TYÖTTÖMÄT TYÖNHAKIJAT SUKUPUOLEN MUKAAN
Kainuu



TEM Työnvälitystilasto / Työ- ja elinkeinoministeriö, Työnvälitystilasto

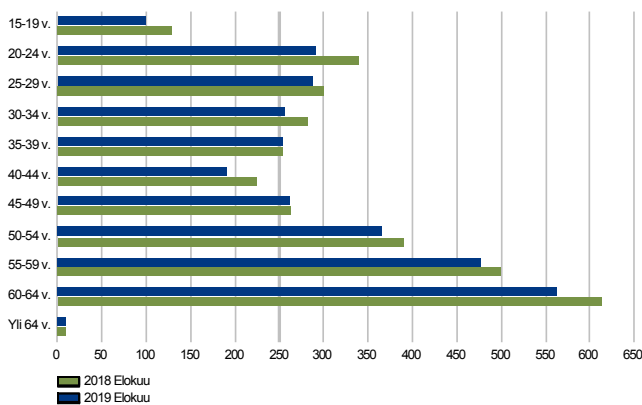
Naisten työttömyys laski miehiä nopeammin

Työttömyys vähentyi viime vuodesta naisilla 13 % ja miehillä 4 %.

Kuukauden lopussa oli työttömänä 1 216 naista ja 1 836 miestä.

Lukumääräisesti naisten työttömyys laski viime vuodesta 183:lla ja miesten 67:lla. Työttömistä työnhakijoista miehiä oli 60 % ja naisia 40 %.

TYÖTTÖMÄT TYÖNHAKIJAT IKÄRYHMÄN MUKAAN
Kainuu



TEM Työnvälitystilasto / Työ- ja elinkeinoministeriö, Työnvälitystilasto

Työttömyys laskee nopeimmin nuorilla

TE-toimistossa oli kuukauden lopussa 250 työtöntä työnhakijaa vähemmän kuin vuosi sitten. Työttömyys laski muita nopeammin alle 25-vuotiailla (-17 %).

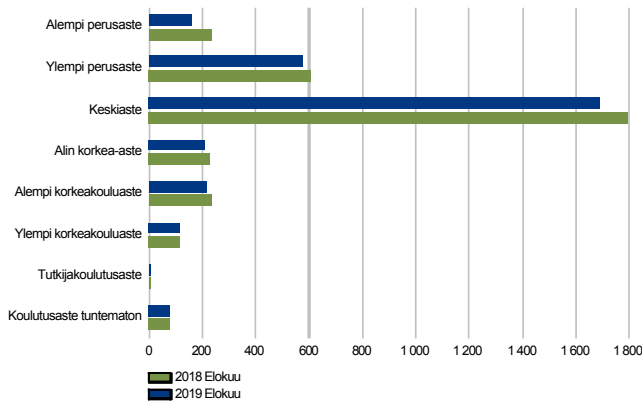
Nuoria alle 25-vuotiaita oli työttömänä kuukauden lopussa 390. Nuorten työttömien työnhakijoiden osuus työvoimasta oli 13 %. Nuorten työttömyysaste vaihteli Hyrynsalmen 4,8 %:n ja Puolangan 19,7 %:n välillä.

Nuorisotyöttömyys keskittyy Kajaaniin, jossa alle 25-vuotiaiden osuus koko Kainuun nuorista työttömistä oli 64 %. Sotkamolaisia nuorista työttömistä oli 14 %, kuhmolaisia 7 %, ja suomussalmelaisia 6 %. Muiden kuntien osuus nuorista työttömistä oli yhteensä 9 %.

Työttömistä työnhakijoista 46 % oli yli 50-vuotiaita. Hyrynsalmella yli 50-vuotiaiden osuus oli 61 %, Ristijärvellä 60 % ja Paltamossa 57 %. Kajaanissa yli 50-vuotiaiden osuus oli 38 %.

Työttömät työnhakijat koulutusasteen ja ammattiryhmän mukaan

TYÖTTÖMÄT TYÖNHAKIJAT KOULUTUSASTEITTAIN
Kainuu



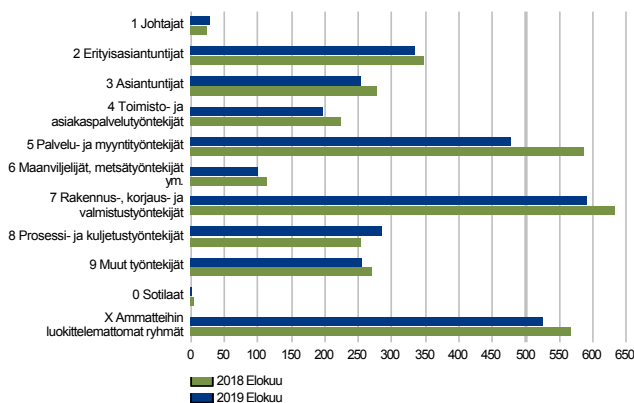
TEM Työnvälitystilasto / Työ- ja elinkeinoministeriö, Työnvälitystilasto

Työttömyys laski miltei kaikilla koulutusasteilla

Työttömyys laski kaikilla koulutusasteilla tuntematonta koulutusastetta lukuun ottamatta, ja siinäkin työttömyys pysyi samana kuin vuosi sitten (80). Lukumääräisesti työttömyys väheni eniten keskiasteella sekä alemmalla perusasteella. Perusasteen tai keskiasteen koulutuksen saaneita työttömiä työnhakijoita oli kuukauden lopussa 207 (-8 %) vähemmän kuin vuosi sitten. Korkea-asteen opinnot suorittaneita oli kuukauden lopussa työttömänä 43 (-7 %) vähemmän kuin vuosi sitten.

Kainuun TE-toimistoon ilmoittautuneista työttömistä työnhakijoista 73 %:lla oli vähintään keskiasteen koulutus ja keskiasteen koulutus oli selkeästi yleisin (55 %).

TYÖTTÖMÄT TYÖNHAKIJAT AMMATTIRYHMITÄIN
Kainuu



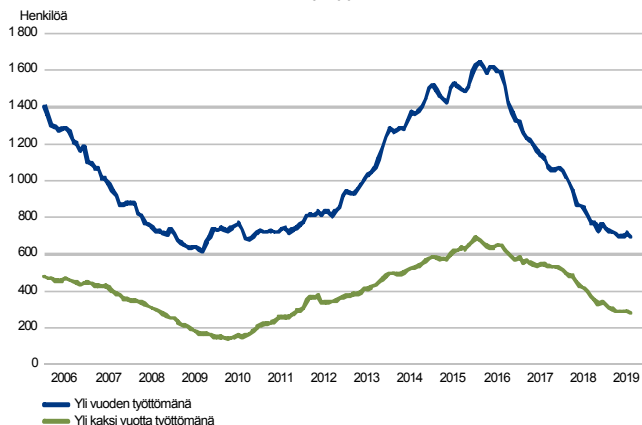
TEM Työnvälitystilasto / Työ- ja elinkeinoministeriö, Työnvälitystilasto

Työttömyys laski eniten palvelu- ja myyntitehtävissä

Ammattiryhmistä eniten työttömänä oli rakennus-, korjaus- ja valmistustyöntekijöitä, 592, ammatteihin luokittelemattomia ryhmiä, 524, sekä palvelu- ja myyntityöntekijöitä, 479.

Työttömien määrä laski lukumääräisesti eniten palvelu- ja myyntityöntekijöillä (-107). Prosentuaalisesti tarkastellen työttömyys laski eniten sotilailla (-67 %, pitää kuitenkin huomioida, että heitä oli hyvin vähän työttömänä), palvelu- ja myyntityöntekijöillä (-18 %) sekä toimisto- ja asiakaspalvelutyöntekijöillä (-13 %).

PITKÄAIKAISTYÖTTÖMÄT KUUKAUDEN LOPUSSA
Kainuu



TEM Työnvälitystilasto / Työ- ja elinkeinoministeriö, Työnvälitystilasto

Pitkäaikaistyöttömyyden nopea väheneminen jatkuu

Pitkäaikaistyöttömien määrä laski 14 % viime vuodesta, kun kokonaistyöttömyyden lasku oli 8 %. Yli kaksi vuotta työttömänä olleiden määrä laski vielä reilusti nopeammin (-30 %).

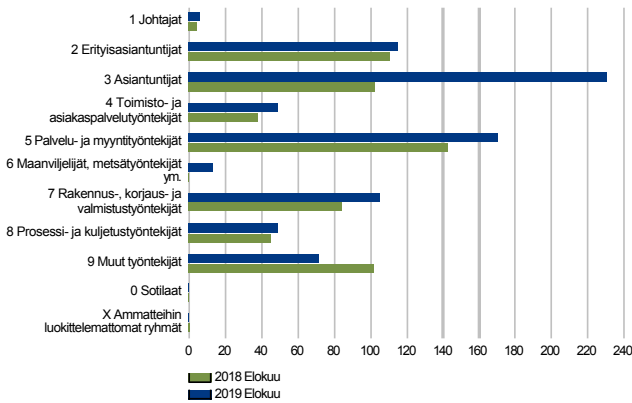
Pitkään työttömänä olleiden nopeaa vähenemistä selittää osittain ikärakenne. Pitkäaikaistyöttömistä yli 60-vuotiaita oli 36 %, yli 50-vuotiaita 63 %, 30-49-vuotiaita 29 % ja alle 30-vuotiaita 8 %. Suurimmat muutokset ovat tapahtuneet juuri vanhimmissa ikäryhmissä, sillä yli 50-vuotiaiden pitkäaikaistyöttömyys väheni 19 % ja yli 60-vuotiaiden 24 %.

Yhdenjaksoisesti yli vuoden työttömänä olleita oli kuukauden lopussa 696, joka on 117 vähemmän kuin vuotta aiemmin. Yli kaksi vuotta työttömänä olleiden määrä väheni 118:lla ja heitä oli kuukauden lopussa 281.

Pitkäaikaistyöttömistä miehiä oli 66 % ja naisia 34 %.

Avoimet työpaikat

UUDET AVOIMET TYÖPAIKAT
Kainuu



TEM Työnvälitystilasto / Työ- ja elinkeinoministeriö, Työnvälitystilasto

Avoimien työpaikkojen määrä kasvaa kovaa vauhtia

Elokuun uusista avoimista työpaikoista 43 % (345) oli tarjolla erilaisiin asiantuntijatehtäviin. Myös palvelu- ja myyntityöhön haettiin runsaasti (170) työvoimaa. Kaikkiaan uusia työtehtäviä tuli avoimeksi 809, joka on peräti 28 % enemmän kuin vuotta aikaisemmin.

Yksittäisistä ammattiryhmistä oli eniten kysyntää palvelutyöhön (98), siivous- ja kotitaloustöihin (87), hoivapalveluun ja terveydenhuollon tehtäviin (81), myyjille ja kauppiaille (61) sekä terveydenhuollon erityisasiantuntijatehtäviin (57).

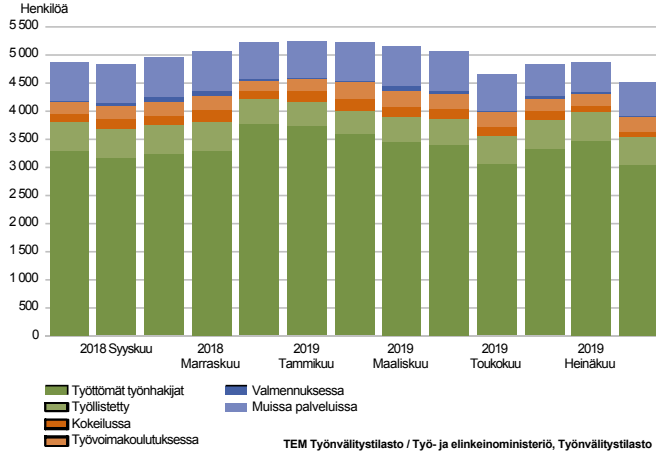
Moniin tehtäviin oli vähemmän tai vain hieman enemmän työttömiä työnhakijoita kuin tarjolla olevia avoimia paikkoja. Selkeästi vaikeinta oli löytää terveydenhuollon erityisasiantuntijoita, eli esimerkiksi lääkäreitä, hammaslääkäreitä ja eläinlääkäreitä. Pulaa oli myös esimerkiksi suojele- ja vartiointityöntekijöistä, terveydenhuollon asiantuntijoista, eli esimerkiksi sairaanhoitajista, asiakaspalvelutyöntekijöistä, siivoojista sekä laskennan ja varastoinnin toimistotyöntekijöistä.

Kuukauden lopussa TE-toimistossa oli avoinna 846 työpaikkaa, joka on 215 (+34 %) enemmän kuin kuukauden lopussa vuosi sitten. Kuukauden aikana oli avoinna yhteensä 1 551 eri työpaikkaa, 31 % enemmän kuin vuotta aikaisemmin.

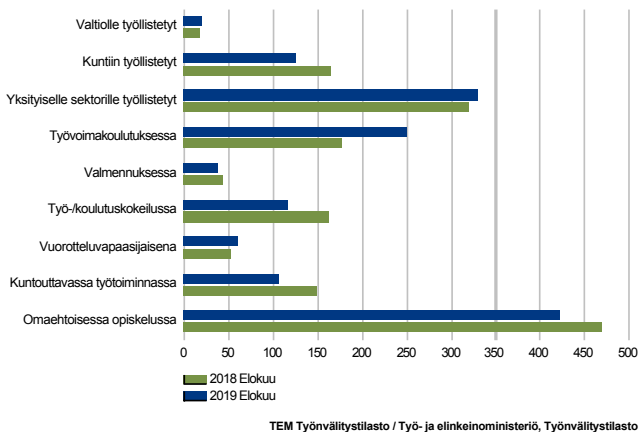
Työttömyys on pienentynyt ja avoimet työpaikat lisääntyneet, mikä on johtanut työpaikkojen avoinnaolon keston pidentymiseen. Keskimäärin työpaikat olivat auki 115 päivää, kasvua vuoden takaiseen oli tullut 37 päivää.

Palvelut

LAAJA TYÖTTÖMYYS
Kainuu



PALVELUISSA
Kainuu



Palveluiden käyttö vähenee työttömyyden laskiessa

Kainuussa oli elokuun lopussa työttömiä työnhakijoita ja erilaisissa työvoimapalveluissa olevia asiakkaita yhteensä 4 519 (ns. laaja työttömyys). Työttöminä heistä oli 3 052 ja erilaisissa palveluissa 1 467.

Tämä laaja työttömyys on laskenut 342:llä viime vuodesta. Työttömiä oli 250 vähemmän kuin vuosi sitten. Työvoimapalveluissa oli kuukauden lopussa asiakkaita 92 edellisvuotista vähemmän.

Työvoimakoulutus huomattavassa kasvussa, omaehtoinen opiskelu väheni

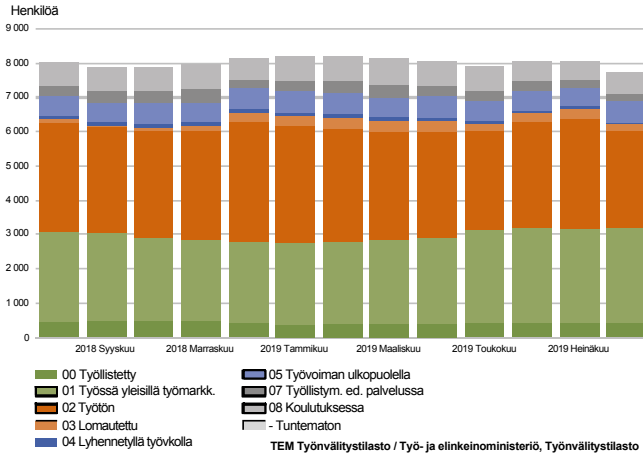
TE-toimiston asiakkaista oli siis kuukauden lopussa erilaisissa palveluissa yhteensä 1 467 henkilöä, joka on 92 vähemmän kuin vuosi sitten samaan aikaan.

Omaehtoiseen opiskeluun osallistui 422 asiakasta ja työvoimakoulutukseen 249. Omaehtoinen opiskelu väheni viimevuotisesta 10 % (-46) kun taas työvoimakoulutukseen osallistuminen kasvoi peräti 40 % (71). Valmennukseen osallistujia oli 11 % (-5) vähemmän kuin vuotta aikaisemmin, 39. Työ- tai koulutuskokeilussa oli 116 henkilöä, 28 % (-46) vähemmän kuin vuotta aikaisemmin. Palkkatuella kunta- ja yksityissektorilla sekä valtiolle työllistettyinä oli kuukauden lopussa yhteensä 475 henkilöä, joka on 6 % (-29) vähemmän kuin vuosi sitten.

Vaikka palveluihin osallistuminen laski lukumääräisesti, on palveluihin osallistuminen suhteessa työttömien määrään pysynyt samalla tasolla verrattuna vuoden takaiseen. Aktiivintaste oli 33 %, kun se oli vuotta aikaisemmin 32 %.

Aktiivintasteella tarkoitetaan aktiivisten työvoimapolitiittisten palveluiden piirissä olevien prosentiosuutta työttömien työnhakijoiden ja palveluiden piirissä olevien summasta. Aktiivisten palveluiden piiriin luetaan palkkatuella työllistetyt, työvoimakoulutuksessa ja valmennuksessa olevat, työttömyysetuudella omaehtoisesti opiskelevat ja kuntouttavassa työtoiminnassa olevat.

Kaikki työnhakijat

TYÖNHAKIJAT RYHMITTÄIN
Kainuu

TE-toimiston asiakkaista 41 % töissä olevia

Kainuun TE-toimistossa oli kuukauden lopussa yhteensä 7 726 työnhakijaa. Kaikkien työnhakijoiden määrä laski vuodessa 272:lla. TE-toimiston asiakkaista 3 176 eli 41 % oli työssä joko avoimilla työmarkkinoilla tai työllistettynä palkkatuella. Yleisillä työmarkkinoilla työnhakijoista oli 2 743 eli 36 %.

Vuosi sitten työnhakijoita oli yhteensä 7 998. Suurimmat muutokset vuoden aikana ovat tapahtuneet työttömien ja lomautettujen (-250) ryhmässä – lomautettujen määrä on kylläkin noussut 111:llä. Yleisillä työmarkkinoilla TE-toimiston asiakkaita oli kuukauden lopussa 135 enemmän kuin vuosi sitten.

Yhteenvetotaulukko

TYÖLLISYYSTILANNE 2019 ELOKUUN LOPUSSA (I) JA
TOIMISTOJEN TOIMINTA ELOKUUN AIKANA (II)
ELY-KESKUS: KAINUU

I TILANNE KUUKAUDEN LOPUSSA	Elo-19	Elo-18	MUUTOS LKM.	MUUTOS %
A. TYÖNHAKIJAT				
1. Työttömät työnhakijat	3 052	3 302	-250	-7,6
joista kokoaikaisesti lomautetut	195	84	111	132,1
2. Lyhennetyllä työviikolla	65	75	-10	-13,3
3. Työssä olevat yhteensä	3 176	3 077	99	3,2
joista yleisillä työmarkkinoilla	2 743	2 617	126	4,8
joista työllistettynä	433	460	-27	-5,9
4. Työvoiman ulkopuolella	1 433	1 544	-111	-7,2
joista työllistymistä edistävässä palvelussa	217	304	-87	-28,6
joista koulutuksessa	626	644	-18	-2,8
1-4 Kaikki työnhakijat yhteensä	7 726	7 998	-272	-3,4
B. TYÖVOIMAN KYSYNTÄ				
1. Avoimet työpaikat yhteensä	846	631	215	34,1
joista yli kuukauden avoinna olleet	387	263	124	47,1
joista yli 2 kuukautta avoinna olleet	259	184	75	40,8
C. PALVELUISSA				
1. Valtiolle työllistetyt	20	18	2	11,1
2. Kuntiin työllistetyt	126	165	-39	-23,6
3. Yksityiselle sektorille työllistetyt	329	321	8	2,5
1-3 Työllistetyt yhteensä	475	504	-29	-5,8
4. Työvoimakoulutuksessa	249	178	71	39,9
5. Valmennuksessa	39	44	-5	-11,4
6. Työ-/koulutuskokeilussa	116	162	-46	-28,4
7. Vuorotteluvapaasijaisena	60	53	7	13,2
8. Kuntouttavassa työtoiminnassa	106	150	-44	-29,3
9. Omaehtoisessa opiskelussa	422	468	-46	-9,8
1-9 Palveluissa yhteensä	1 467	1 559	-92	-5,9
D. TYÖTTÖMYYDEN RAKENNE				
1. Työttömät naiset	1 216	1 399	-183	-13,1
2. Työttömät miehet	1 836	1 903	-67	-3,5
3. Alle 25-vuotiaat työttömät	390	468	-78	-16,7
4. Yli 50-vuotiaat työttömät	1 415	1 513	-98	-6,5
5. Pitkäaikaistyöttömät	696	813	-117	-14,4
6. Ulkomaalaiset työttömät	109	190	-81	-42,6
E. TOIMEENTULOTURVA				
1. Työttömiä työttömyyskassojen jäseniä	1 289	1 429	-140	-9,8
II TOIMINTA KUUKAUDEN AIKANA				
1. Työttömät työnhakijat	3 951	4 185	-234	-5,6
2. Muut työnhakijat	4 290	4 345	-55	-1,3
1-2 Työnhakijat yhteensä	8 241	8 530	-289	-3,4
3. Kuukauden kaikki työpaikat	1 551	1 182	369	31,2
Kuukauden uudet työpaikat	809	631	178	28,2
Täyttyneet työpaikat	85	56	29	51,8
joista toimiston hakijalla täyttyneet	44	30	14	46,7
Työpaikan hakuaika päättynyt tai hakijoita riittävästi	530	490	40	8,2
Työpaikka peruutettu tai ei pystytty täyttämään	128	19	109	573,7
4. Alkaneet työttömyysjaksot	734	705	29	4,1
5. Päättyneet työttömyysjaksot	971	1 017	-46	-4,5
6. Uudet työllistämiset	75	81	-6	-7,4
7. Aloittanut työvoimakoulutuksen	75	53	22	41,5

Ulkomaalaisten yhteenvetotaulukko

ULKOMAALAISTEN TYÖLLISYYSTILANNE 2019 ELOKUUN LOPUSSA (I) JA
TOIMISTOJEN TOIMINTA ELOKUUN AIKANA (II)
ELY-KESKUS: KAINUU

I TILANNE KUUKAUDEN LOPUSSA	Elo-19	Elo-18	MUUTOS LKM.	MUUTOS %
A. TYÖNHAKIJAT				
1. Työttömät työnhakijat	109	190	-81	-42,6
joista kokoaikaisesti lomautetut	7
2. Lyhennetyllä työviikolla	0	0	0	0,0
3. Työssä olevat yhteensä	172	152	20	13,2
joista yleisillä työmarkkinoilla	157	127	30	23,6
joista työllistettynä	15	25	-10	-40,0
4. Työvoiman ulkopuolella	264	231	33	14,3
joista työllistymistä edistävässä palvelussa	23	33	-10	-30,3
joista koulutuksessa	215	174	41	23,6
1-4 Kaikki työnhakijat yhteensä	545	573	-28	-4,9
C. PALVELUISSA				
1. Valtiolle työllistetyt	0	0	0	0,0
2. Kuntiin työllistetyt	5	5	0	0,0
3. Yksityiselle sektorille työllistetyt	12	24	-12	-50,0
1-3 Työllistetyt yhteensä	17	29	-12	-41,4
4. Työvoimakoulutuksessa	88	60	28	46,7
5. Valmennuksessa	8
6. Työ-/koulutuskokeilussa	17	27	-10	-37,0
7. Vuorotteluvapaasijaisena
8. Kuntouttavassa työtoiminnassa	...	7
9. Omaehtoisessa opiskelussa	134	128	6	4,7
1-9 Palveluissa yhteensä	269	254	15	5,9
D. TYÖTTÖMYYDEN RAKENNE				
1. Työttömät naiset	69	109	-40	-36,7
2. Työttömät miehet	40	81	-41	-50,6
3. Alle 25-vuotiaat työttömät	8	20	-12	-60,0
4. Yli 50-vuotiaat työttömät	60	74	-14	-18,9
5. Pitkäaikaistyöttömät	20	25	-5	-20,0
E. TOIMEENTULOTURVA				
1. Työttömiä työttömyyskassojen jäseniä	24	28	-4	-14,3
II TOIMINTA KUUKAUDEN AIKANA				
1. Työttömät työnhakijat	191	268	-77	-28,7
2. Muut työnhakijat	359	322	37	11,5
1-2 Työnhakijat yhteensä	550	590	-40	-6,8
4. Alkaneet työttömyysjaksot	47	89	-42	-47,2
5. Päättyneet työttömyysjaksot	80	90	-10	-11,1
6. Uudet työllistämiset	...	5
7. Aloittanut työvoimakoulutuksen	35

Alueellinen taulukko

TYÖTTÖMÄT TYÖNHAKIJAT JA AVOIMET TYÖPAIKAT KUNNITTAIN 2019 ELOKUUN LOPUSSA
ELY-KESKUS: KAINUU

Kunta	Työvoima	Työttömät työnhakijat							Vamm. ja pitkäaik. sairaat	Avoimet työ- paikat	
		Osuus-% työvoimasta	Yhteensä	Miehet	Naiset	Alle 20- vuotiaat	Alle 25- vuotiaat	Yli 50- vuotiaat			Pitkäaik. työttömät
Hyrnsalmi	890	9,9	88	60	28	0	...	54	17	16	12
Kajaani	16 997	9,0	1 525	914	611	54	249	584	379	217	597
Kuhmo	3 408	11,0	374	230	144	8	29	206	102	67	56
Paltamo	1 347	11,1	150	92	58	5	15	85	40	30	11
Puolanka	974	12,8	125	80	45	6	13	69	27	24	32
Ristijärvi	521	9,2	48	29	19	29	10	10	5
Sotkamo	4 702	6,8	318	182	136	16	54	154	68	61	113
Suomussalmi	3 228	13,1	424	249	175	9	23	234	53	71	20
Yhteensä	32 067	9,5	3 052	1 836	1 216	99	390	1 415	696	496	846

Tietoa sivustosta

Tällä sivustolla esitetään Kainuun ELY-keskuksen uusimman Työllisyyskatsauksen sisältö tilastointikohteiden mukaisesti jaoteltuna. Tämän Työllisyyskatsauksen pdf-versio sekä aikaisempien kuukausien katsaukset löytyvät oikealla olevan linkin kautta.

Työllisyyskatsaus perustuu TEM:n Työnvälitystilaston tietoihin. Työnvälitystilasto kerää tietoja Työ- ja elinkeinotoimistoihin (TE-toimistoihin) ilmoittautuneista työnhakijoista kuten työttömistä työnhakijoista, hallinnon palveluista sekä TE-toimistoihin ilmoitetuista avoimista työpaikoista. Tiedot kerätään TE-toimistojen asiakaspalvelurekisteristä (URA). Siten Työnvälitystilaston tiedot ovat täysin rekisteripohjaisia.

Tilasto kattaa kaikki edellä mainittuihin ryhmiin kuuluvat henkilöt, palvelut ja avoimet työpaikat, jotka ovat rekisteröitynä tilastointikaudella kyseisessä rekisterissä erikseen määriteltujen luokittelijoiden ja muuttujien mukaisesti.

Työllisyyskatsauksen tekstissä on kausivaihtelun vuoksi vertailu edellisen vuoden vastaavaan kuukauteen. Katsauksen kuviot sisältävät tiedot myös taulukkomuodossa. Kunkin kuukauden Työllisyyskatsaus julkistetaan seuraavan kuukauden loppupuolella etukäteen vahvistettujen julkistamispäivien mukaisesti.

Merkkien selitykset:

. tieto on epälooginen esitettäväksi

... tieto on salassapitosäännön alainen

Lisätietoja:

- Työnvälitystilasto Internetissä: <http://www.tem.fi/tyollisyyskatsaus-ja-tyonvalitystilasto>
- Työnvälitystilaston kuvaus ja laatuseloste: <http://www.tem.fi/tilaston-julkistamispajat-kuvaus-ja-laatuseloste>
- Työnvälitystilaston keskeiset tiedot löytyvät Tilastokeskuksen StatFin -tilastotietokannasta: https://pxnet2.stat.fi/PXWeb/pxweb/fi/StatFin/StatFin_tym_tyonv/
- Työnvälitystilaston tietoja on myös Työpoliittisen aikakauskirjan tilasto-osuudessa: <http://www.tem.fi/tyopoliittinen-aikakauskirja>
- TEM:n ja Tilastokeskuksen kuukausittainen yhteisjulkistus: <http://www.tilastokeskus.fi/til/tyti/tie.html>
- TEM:n Työnvälitystilaston ja Tilastokeskuksen työvoimatutkimuksen lukujen eroista löytyy lisätietoja osoitteesta: http://www.tilastokeskus.fi/til/tyti/tyti_2015-04-28_men_001.html

Viittausohje: Suomen virallinen tilasto (SVT): Työ- ja elinkeinoministeriö, Työnvälitystilasto. 201V:KK, Kainuun Työllisyyskatsaus, XXXXXkuu 201V. Kajaani: Elinkeino-, liikenne- ja ympäristökeskus (viitattu pvm). Saantitapa: <http://www.temtyollisyyskatsaus.fi/Kainuu.aspx>

Yhteystiedot

Kainuun Elinkeino-, liikenne- ja ympäristökeskus

Yritys- ja työvoimapalvelut -yksikkö

Atte Laitinen, 0295 023 886

S-posti: etunimi.sukunimi(at)ely-keskus.fi

<http://www.ely-keskus.fi/kainuu>**Kainuun työ- ja elinkeinotoimisto**

Tiina Veijola, 0295 039 116

S-posti: etunimi.sukunimi(at)te-toimisto.fi

<http://www.temtyollisyyskatsaus.fi/kainuu.aspx>