



Elinkeino-, liikenne- ja
ympäristökeskus



TE-palvelut
tjänster | services

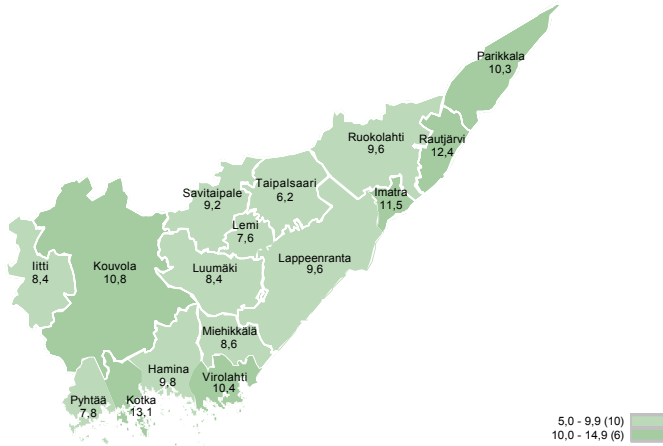
KAAKKOIS-SUOMI

Työllisyyskatsaus

Huhtikuu 2019

Huhtikuussa 14 418 työtöntä työnhakijaa

Työttömien työnhakijoiden osuus työvoimasta kunnittain



TEM Työnvälitystilasto / Työ- ja elinkeinoministeriö, Työnvälitystilasto

Kaakkois-Suomen työ- ja elinkeinotoimistossa oli huhtikuun lopussa yhteensä 14 418 työtöntä työnhakijaa. Se on noin 2 450 henkilöä (-14,5 %) vähemmän kuin vuotta aikaisemmin. Koko maassa työttömiä oli 229 648 (-9,8 %).

Työttömien työnhakijoiden osuus työvoimasta oli 10,6 %. Kymenlaaksossa osuus oli 11,2 % ja Etelä-Karjalassa 9,8 % (koko maa 8,8 %). Kunnittain tarkasteltuna korkein työttömyysaste oli Kotkassa (13,1 %) ja matalin Taipalsaarella (6,2 %).

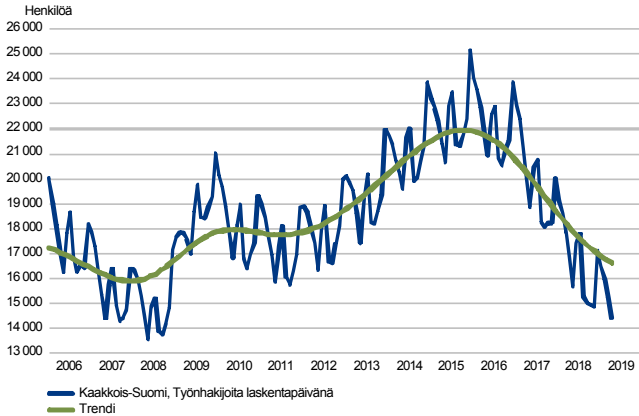
Tiedot ilmenevät työ- ja elinkeinoministeriön Työnvälitystilastosta.

Trendit:

- Työttömiä työnhakijoita 14 % vähemmän kuin vuotta aikaisemmin
- Nuorten työttömien määrä pieneni 6 % edellisvuoteen verrattuna
- Pitkäaikaistyöttömiä 31 % vähemmän kuin viime vuonna
- Uusia avoimia työpaikkoja 13 % enemmän kuin vuosi sitten
- Palveluihin osallistuneiden määrä laski 2 %
- Kaikkien työnhakijoiden määrä laski 9 %

Työttömät työnhakijat

TYÖTTÖMÄT TYÖNHAKIJAT KUUKAUSITTAIN JA TRENDI
Kaakkois-Suomi



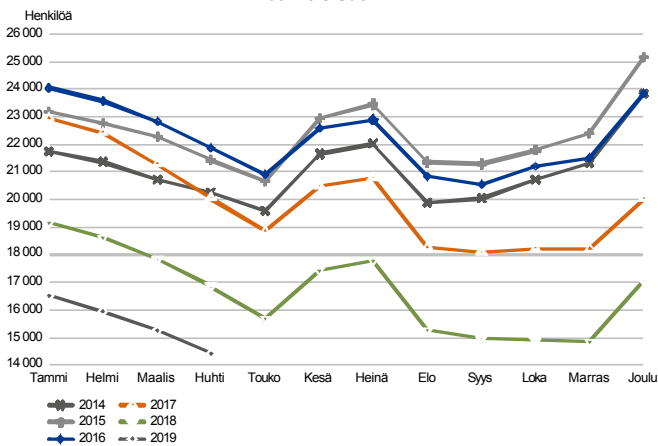
Työttömiä työnhakijoita 14 % vähemmän kuin vuotta aikaisemmin

Kaakkois-Suomessa oli huhtikuun lopussa 14 418 työtöntä työnhakijaa, mikä on 2 443 henkilöä (-14,5 %) vähemmän kuin vuotta aikaisemmin. Kymenlaaksossa työttömiä oli 8 701, mikä on 1 128 henkilöä (-11,5 %) vähemmän kuin vuosi sitten. Etelä-Karjalassa työttömien määrä oli 5 717, mikä on 1 315 henkilöä (- 18,7 %) vähemmän kuin viime vuoden huhtikuussa. Koko maassa työttömänä oli 229 648 henkilöä (- 9,8 %).

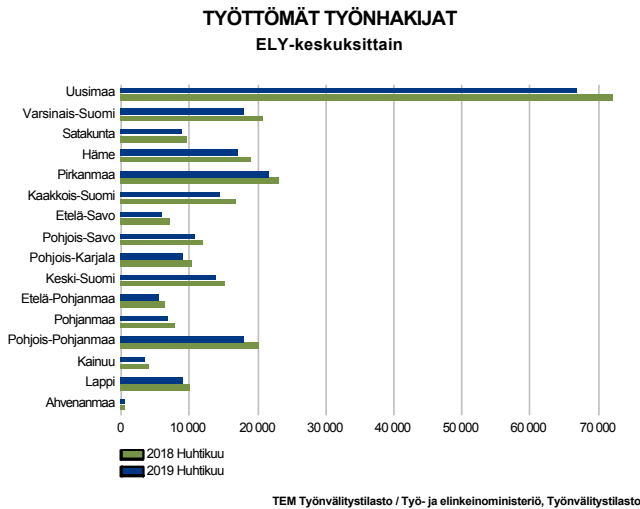
Työttömistä työnhakijoista oli kokoaikaisesti lomautettuja 743 eli 5 % kaikista työttömistä. Edellisen vuoden huhtikuuhun verrattuna lomautettujen määrä pieneni 152 henkilöllä (- 17 %).

Työttömistä työnhakijoista oli ulkomaisten kansalaisia 1 328 (Kymenlaakso 827 ja Etelä-Karjala 501 henkilöä). Osuus kaikista työttömistä oli 9 % (koko maa 10 %). Ulkomaalaisista työttömistä työnhakijoista oli EU/ETA-maiden kansalaisia 244 henkilöä (tarkemmin ulkomaalaisten työttömyyslukuista yhteenvetotaulukossa).

TYÖTTÖMÄT TYÖNHAKIJAT, KUUKAUSIVERTAILU
Kaakkois-Suomi



Työttömät työnhakijat seutukunnittain



Työttömien määrä väheni kaikissa Kaakkois-Suomen seutukunnissa

Työttömien työnhakijoiden määrä laski huhtikuussa edellisen vuoden vastaavasta ajankohdasta kaikilla elinkeino-, liikenne- ja ympäristökeskusten alueilla. Suhteellinen muutos oli suurinta Etelä-Savossa (-15 %) ja pienintä Pirkanmaalla (-6 %).

Työttömien määrä pieneni kaikissa Kaakkois-Suomen seutukunnissa. Suhteellisesti kehitys oli suotuisinta Etelä-Karjalassa. Lappeenrannan seudulla oli 19 % vähemmän työttömiä kuin vuosi sitten (-898 henkilöä). Imatran seudulla vähennys oli 18 % (-417 henkilöä). Kouvolan seudulla oli 13 % vähemmän työttömiä kuin vuosi sitten (-631 henkilöä). Kotka-Haminan seutukunnassa työttömien määrä pieneni 10 % (-497 henkilöä).

Työttömät työnhakijat ja avoimet työpaikat TE-toimistossa seutukunnittain

Seutukunta	Työttömät työnhakijat			Muutos		Työttömistä työnhakijoista lomautetut		Työttömien työnhakijoiden osuus työvoimasta		Avoimet työpaikat			Muutos	
	Huhti 2019	Maalis 2019	Huhti 2018	Huhti 2019	Huhti 2018	Huhti 2019	työn-	Huhti 2019	Maalis 2019	Huhti 2018	Huhti 2019	Maalis 2019	Huhti 2018	Huhti 2019
Kouvola	4 331	4 690	4 962	-631	-13	213	10,6	842	944	753	89	12		
Kotka-Hamina	4 370	4 550	4 867	-497	-10	152	11,8	515	615	524	-9	-2		
Lappeenranta	3 783	3 967	4 681	-898	-19	243	9,2	677	823	498	179	36		
Imatra	1 934	2 054	2 351	-417	-18	135	11,2	229	230	230	-1	0		
Kaakkois-Suomi	14 418	15 261	16 861	-2 443	-14	743	10,6	2 263	2 612	2 005	258	13		

Työttömät työnhakijat kunnittain

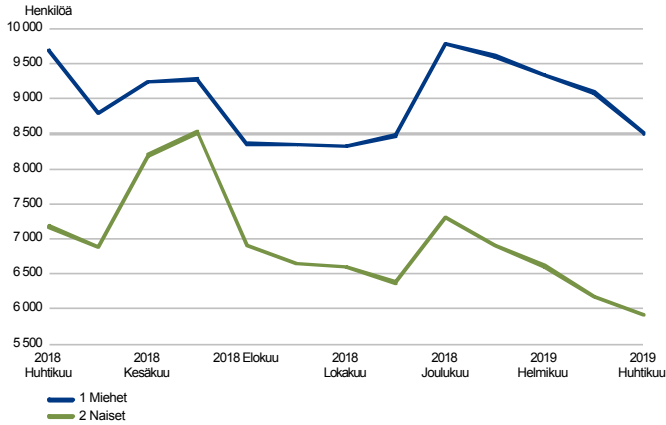
Kuntatasolla tarkasteltuna työttömien työnhakijoiden määrä laski huhtikuussa edellisen vuoden vastaavasta ajankohdasta lähes kaikissa Kaakkois-Suomen kunnissa. Virolahdella oltiin edellivuoden lukemissa. Työttömien määrä pieneni eniten Lappeenrannassa (-780 henkilöä), Kouvolassa (-573 henkilöä) ja Kotkassa (-347 henkilöä). Myös Haminassa (-97 henkilöä) ja Imatralla (-294 henkilöä) lasku oli selkeää.

Työttömät työnhakijat ja avoimet työpaikat TE-toimistossa kunnittain

Kunta	Työttömät työnhakijat		Muutos		Työttömistä työnhakijoista lomautetut		Työttömien työnhakijoiden osuus työvoimasta		Avoimet työpaikat		Muutos	
	Huhti 2019	Maalis 2019	Huhti 2018	Huhti 2019 Huhti 2018	%	%	Huhti 2019	Maalis 2019	Huhti 2018	Huhti 2019 Huhti 2018	%	
Hamina	870	886	967	-97	-10	26	9,8	112	165	113	-1	-1
Iitti	251	264	309	-58	-19	19	8,4	34	49	31	3	10
Imatra	1 367	1 471	1 661	-294	-18	96	11,5	189	178	188	1	1
Kotka	3 111	3 241	3 458	-347	-10	95	13,1	369	392	386	-17	-4
Kouvola	4 080	4 426	4 653	-573	-12	194	10,8	808	895	722	86	12
Lappeenranta	3 243	3 374	4 023	-780	-19	192	9,6	645	783	470	175	37
Lemi	104	107	131	-27	-21	15	7,6	...	0	6
Luumäki	167	192	197	-30	-15	17	8,4	15	18	15	0	0
Miehikkälä	64	71	67	-3	-4	5	8,6	...	0
Parikkala	200	204	235	-35	-15	20	10,3	19	27	8	11	138
Pyhtää	185	201	235	-50	-21	13	7,8	8	31	12	-4	-33
Rautjärvi	164	167	213	-49	-23	5	12,4	10	12	16	-6	-37
Ruokolahti	203	212	242	-39	-16	14	9,6	11	13	18	-7	-39
Savitaipale	130	140	134	-4	-3	9	9,2	11	15	5	6	120
Taipalsaari	139	154	196	-57	-29	10	6,2	...	7
Virolahti	140	151	140	0	0	13	10,4	23	27	10	13	130
Kaakkois-Suomi	14 418	15 261	16 861	-2 443	-14	743	10,6	2 263	2 612	2 005	258	13

Työttömät työnhakijat sukupuolen ja ikäryhmän mukaan

TYÖTTÖMÄT TYÖNHAKIJAT SUKUPUOLEN MUKAAN
Kaakkois-Suomi

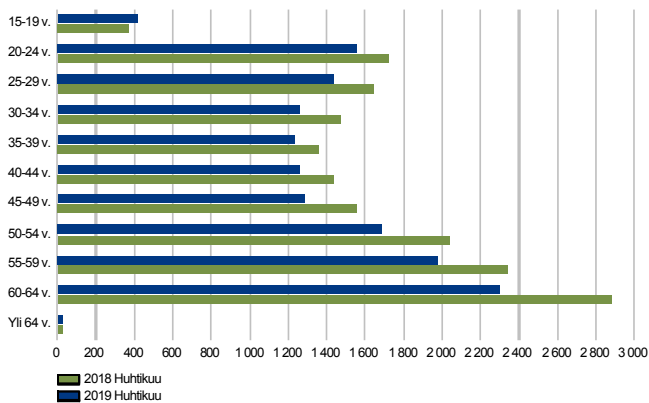


TEM Työnvälitystilasto / Työ- ja elinkeinoministeriö, Työnvälitystilasto

Naisten työttömyys laski miesten työttömyyttä nopeammin

Työttömistä työnhakijoista oli miehiä 8 505 (59 %) ja naisia 5 913 (41 %). Edellisvuoden huhtikuuhun verrattuna miesten työttömyys laski 12 % (-1 178 henkilöä) ja naisten 18 % (-1 265 henkilöä).

TYÖTTÖMÄT TYÖNHAKIJAT IKÄRYHMÄN MUKAAN
Kaakkois-Suomi



TEM Työnvälitystilasto / Työ- ja elinkeinoministeriö, Työnvälitystilasto

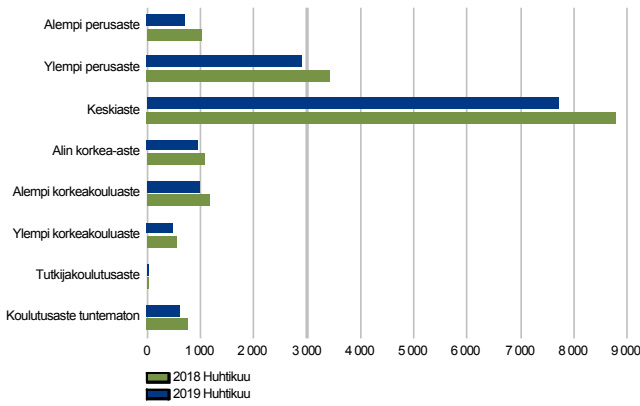
Alle 25-vuotiaita työttömiä 6 % edellisvuotta vähemmän

Huhtikuun lopussa alle 25-vuotiaita työttömiä työnhakijoita oli 1 968, mikä on 6 % (-125 henkilöä) vähemmän kuin edellisen vuoden huhtikuussa. Koko maassa nuorten työttömien määrä väheni 9 %. Alle 25-vuotiaiden työttömien määrä oli laskusuunnassa Kouvolan seudulla -1 %, Kotka-Haminan seudulla -4 %, Imatran seudulla -4 % ja Lappeenrannan seudulla -14 %.

Alle 20-vuotiaita oli työttömänä 412 henkilöä (+10 %). Yli 50-vuotiaita oli työttömänä 5 987 henkilöä eli 18 % vähemmän kuin vuotta aikaisemmin.

Työttömät työnhakijat koulutusasteen ja ammattiryhmän mukaan

TYÖTTÖMÄT TYÖNHAKIJAT KOULUTUSASTEITTAIN
Kaakkois-Suomi



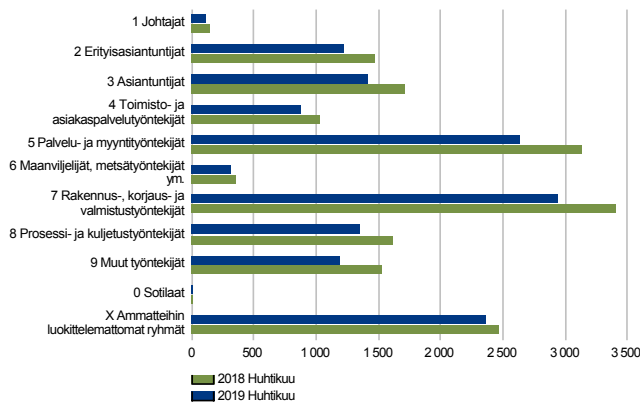
TEM Työnvälitystilasto / Työ- ja elinkeinoministeriö, Työnvälitystilasto

Työttömien määrä väheni kaikilla koulutusasteilla

Koulutusasteittain tarkasteltuna työttömyys laski edellisen vuoden huhtikuuhun verrattuna kaikilla koulutusasteilla. Pelkän perusasteen tutkinnon suorittaneiden työttömien määrä väheni 19 % (-830 henkilöä). Kaakkois-Suomessa ilman perusasteen jälkeistä tutkintoa on neljännes työttömistä eli noin 3 600 henkilöä.

Myös keskiasteen tutkinnon suorittaneiden työttömyys on laskussa. Heitä oli 12 % edellisvuotta vähemmän (-1 091 henkilöä). Koulutusaste sisältää myös ylioppilastutkinnon suorittaneet; heitä oli 9 % keskiasteen suorittaneista työttömistä. Työttömyyden väheneminen näkyi myös korkeasti koulutetuilla: sekä alemman (-15 %) että ylempään (-8 %) korkeakoulututkinnon suorittaneiden työttömien määrä pieneni.

TYÖTTÖMÄT TYÖNHAKIJAT AMMATTIRYHMITTÄIN
Kaakkois-Suomi

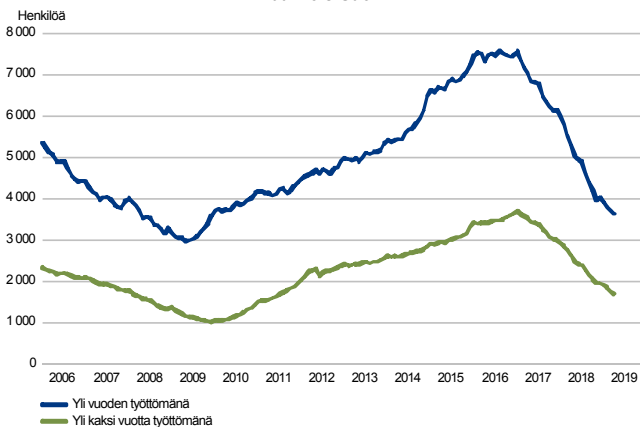


TEM Työnvälitystilasto / Työ- ja elinkeinoministeriö, Työnvälitystilasto

Työttömien määrä pieneni eniten palvelu- ja myyntityöntekijöillä

Ammattiryhmittäin tarkasteltuna työttömyys laski kaikissa ammattiryhmissä, eniten palvelu- ja myyntityöntekijöillä (- 500 henkilöä). Vähennys oli suurta myös rakennus-, korjaus- ja valmistustyöntekijöillä (- 467 henkilöä). Seuraavaksi eniten pienenevät muiden työntekijöiden (-325) sekä asiantuntijoiden (-289) ammattiryhmät.

PITKÄAIKAISTYÖTTÖMÄT KUUKAUDEN LOPUSSA
Kaakkois-Suomi



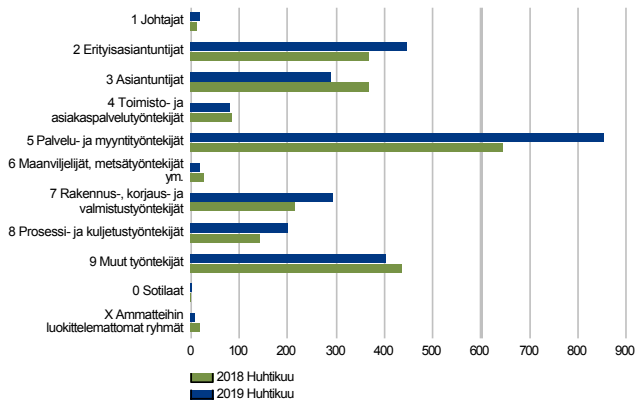
TEM Työnvälitystilasto / Työ- ja elinkeinoministeriö, Työnvälitystilasto

Pitkäaikaistyöttömiä 31 % vähemmän kuin vuosi sitten

Huhtikuun lopussa yli vuoden yhtäjaksoisesti työttömänä olleita pitkäaikaistyöttömiä oli 3 648, mikä on 31 % (-1 668 henkilöä) vähemmän kuin vuotta aikaisemmin (seutukunnittaiset luvut: Kouvola 1 191, Kotka-Hamina 1 302, Lappeenranta 772 ja Imatra 383 pitkäaikaistyöttöä). Pitkäaikaistyöttömistä oli miehiä 60 %. Miesten työttömyys väheni 30 % ja naisten 33 %.

Seutukunnittaisessa vertailussa pitkäaikaistyöttömyys väheni Imatran seudulla suhteellisesti eniten (-49 %, -371 henkilöä). Lappeenrannan seudulla vähennys oli 41 % (-533 henkilöä). Kotkan seudulla oli 25 % (-439 henkilöä) vähemmän pitkäaikaistyöttömiä kuin vuosi sitten. Kouvolan seudulla vähennys oli 21 % (-325 henkilöä). Koko maassa oli 22 % vähemmän pitkäaikaistyöttömiä kuin viime huhtikuussa.

Avoimet työpaikat

UUDET AVOIMET TYÖPAIKAT
Kaakkois-Suomi

TEM Työnvälitystilasto / Työ- ja elinkeinoministeriö, Työnvälitystilasto

Uusia avoimia työpaikkoja 13 % enemmän kuin vuosi sitten

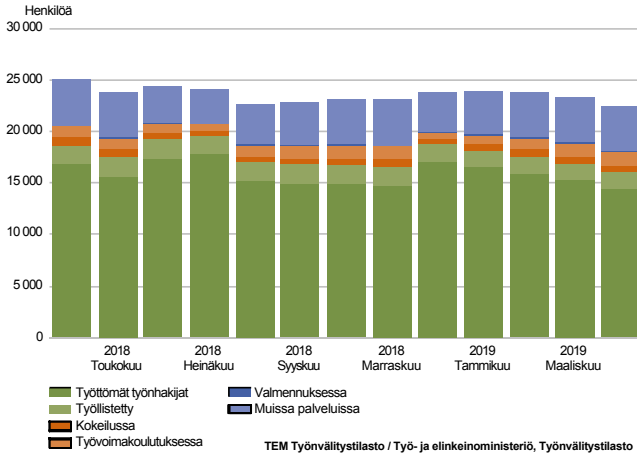
Kaakkois-Suomen työ- ja elinkeinotoimistossa oli huhtikuun aikana avoinna 2 617 uutta työpaikkaa. Uusien paikkojen määrä oli suurempi kuin vuosi sitten (+13 %, +308 kpl). Työpaikkojen määrä kasvoi Kouvolan seudulla 19 % (+142 kpl), Lappeenrannan seudulla 18 % (+ 116 kpl) ja Kotkan seudulla 15 % (+93 kpl). Imatran seutukunnassa työpaikkojen määrä pieneni 15 % (-43 kpl). Valtakunnallisesti uusia avoimia työpaikkoja oli 14 % edellisvuotta enemmän.

Uusista avoimista työpaikoista 75 % oli yrityksissä. Yli vuoden kestävää työsuhdetta tarjottiin 49 prosentissa uusista työpaikoista. Avomien työpaikkojen määrä kasvoi eniten palvelu- ja myyntityön ammattiryhmässä (+208 kpl). Selkeää kasvua oli myös rakennus-, korjaus- ja valmistustyöntekijöiden (+81 kpl) ja erityisasiantuntijoiden (+78 kpl) ammattiryhmissä. Laskua oli eniten asiantuntijoiden ammattiryhmässä (-77 kpl).

Eniten uusia avoimia työpaikkoja ilmoitettiin myyjille, lähihoitajille, mainosten jakajille, toimisto- ja laitossiivoojille, ravintola- ja suurtaloustyöntekijöille sekä sairaanhoitajille.

Palvelut

LAAJA TYÖTTÖMYYS
Kaakkois-Suomi

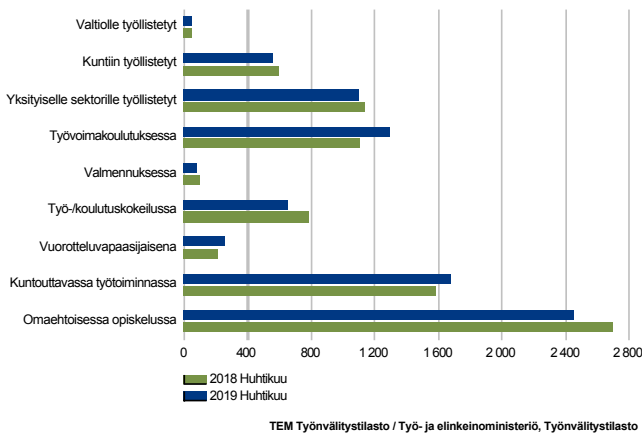


Palveluissa olevien määrä laski 2 % edellisvuoteen verrattuna

Huhtikuun lopussa aktiivointiasteeseen laskettavien palveluiden piirissä oli 8 116 henkilöä (-2 %). Aktiivointiaste oli 36,0 % (koko maa 36,1%)

Laajan työttömyyden eli työttömien työnhakijoiden ja palveluissa olleiden yhteismäärä oli noin 22 500. Se on noin 2 600 henkilöä vähemmän kuin vuotta aikaisemmin.

PALVELUISSA
Kaakkois-Suomi

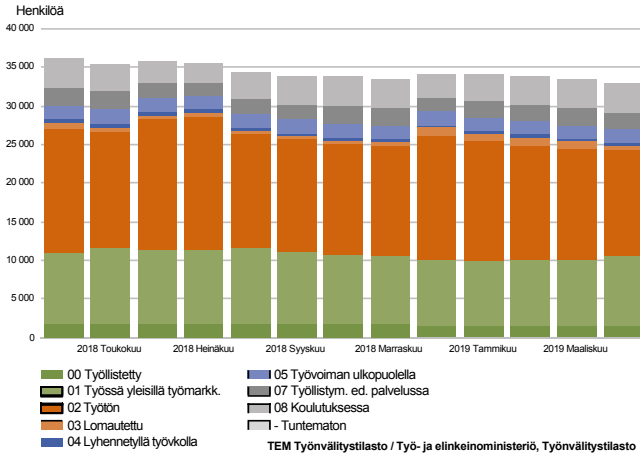


Työllistettyjen määrä laski

Palkkatuella työllistettyjä oli huhtikuun lopussa yhteensä 1 699 henkilöä. Luku on noin 5 % pienempi kuin vuosi sitten. Työllistetyistä 3 % oli valtion, 33 % kuntien ja 64 % yksityisen sektorin töissä.

Koulutuksessa (joko työvoimakoulutus tai omaehtoinen koulutus) oli 3 745 henkilöä. Omaehtoisen koulutuksen (-9 %), valmennusten (-19 %) ja työ- ja koulutuskokeilujen (-17 %) osallistujamäärät laskivat. Sen sijaan työvoimakoulutuksen (+17 %) ja kuntouttavan työtoiminnan (+6 %) osallistujamäärät kasvoivat.

Kaikki työnhakijat

TYÖNHAKIJAT RYHMITTÄIN
Kaakkois-Suomi

Työnhakijoiden kokonaismäärä viime vuotta pienempi

Huhtikuun lopussa työ- ja elinkeinotoimistossa oli kaikkiaan noin 32 950 työnhakijaa. Luku on 9 % pienempi kuin vuotta aikaisemmin.

Työnhakijoista oli työssä olevia 10 515, joista 8 950 oli yleisillä työmarkkinoilla. Yleisillä työmarkkinoilla työssä olevien työnhakijoiden määrä oli laskussa viime huhtikuuhun verrattuna.

Työvoimaan kuulumattomia työnhakijoita oli 7 699. Työnhakijoista oli työttömiä työnhakijoita 13 675, mikä on 2 291 vähemmän kuin vuotta aikaisemmin. Kokoaikaisesti lomautettuja oli 743 (-152) henkilöä ja lyhennettyä työviikkoa tekeviä työnhakijoita 316 (-131) henkilöä.

Yhteenvetotaulukko

TYÖLLISYYSTILANNE 2019 HUHTIKUUN LOPUSSA (I) JA
TOIMISTOJEN TOIMINTA HUHTIKUUN AIKANA (II)
ELY-KESKUS: KAAKKOIS-SUOMI

I TILANNE KUUKAUDEN LOPUSSA	Huhti-19	Huhti-18	MUUTOS LKM.	MUUTOS %
A. TYÖNHAKIJAT				
1. Työttömät työnhakijat	14 418	16 861	-2 443	-14,5
joista kokoaikaisesti lomautetut	743	895	-152	-17,0
2. Lyhennetyllä työviikolla	316	447	-131	-29,3
3. Työssä olevat yhteensä	10 515	10 976	-461	-4,2
joista yleisillä työmarkkinoilla	8 950	9 279	-329	-3,5
joista työllistettynä	1 565	1 697	-132	-7,8
4. Työvoiman ulkopuolella	7 699	7 898	-199	-2,5
joista työllistymistä edistävässä palvelussa	2 281	2 349	-68	-2,9
joista koulutuksessa	3 700	3 811	-111	-2,9
1-4 Kaikki työnhakijat yhteensä	32 948	36 182	-3 234	-8,9
B. TYÖVOIMAN KYSYNTÄ				
1. Avoimet työpaikat yhteensä	2 263	2 005	258	12,9
joista yli kuukauden avoinna olleet	779	523	256	48,9
joista yli 2 kuukautta avoinna olleet	413	286	127	44,4
C. PALVELUISSA				
1. Valtiolle työllistetyt	43	42	1	2,4
2. Kuntiin työllistetyt	561	602	-41	-6,8
3. Yksityiselle sektorille työllistetyt	1 095	1 136	-41	-3,6
1-3 Työllistetyt yhteensä	1 699	1 780	-81	-4,6
4. Työvoimakoulutuksessa	1 293	1 104	189	17,1
5. Valmennuksessa	83	102	-19	-18,6
6. Työ-/koulutuskokeilussa	649	783	-134	-17,1
7. Vuorotteluvapaasijaisena	257	209	48	23,0
8. Kuntouttavassa työtoiminnassa	1 683	1 582	101	6,4
9. Omaehtoisessa opiskelussa	2 452	2 695	-243	-9,0
1-9 Palveluissa yhteensä	8 116	8 255	-139	-1,7
D. TYÖTTÖMYYDEN RAKENNE				
1. Työttömät naiset	5 913	7 178	-1 265	-17,6
2. Työttömät miehet	8 505	9 683	-1 178	-12,2
3. Alle 25-vuotiaat työttömät	1 968	2 093	-125	-6,0
4. Yli 50-vuotiaat työttömät	5 987	7 284	-1 297	-17,8
5. Pitkäaikaistyöttömät	3 648	5 316	-1 668	-31,4
6. Ulkomaalaiset työttömät	1 328	1 544	-216	-14,0
E. TOIMEENTULOTURVA				
1. Työttömiä työttömyyskassojen jäseniä	5 357	6 784	-1 427	-21,0
II TOIMINTA KUUKAUDEN AIKANA				
1. Työttömät työnhakijat	16 579	19 765	-3 186	-16,1
2. Muut työnhakijat	17 922	18 176	-254	-1,4
1-2 Työnhakijat yhteensä	34 501	37 941	-3 440	-9,1
3. Kuukauden kaikki työpaikat	4 996	4 822	174	3,6
Kuukauden uudet työpaikat	2 617	2 309	308	13,3
Täyttyneet työpaikat	351	534	-183	-34,3
joista toimiston hakijalla täyttyneet	95	359	-264	-73,5
Työpaikan hakuaika päättynyt tai hakijoita riittävästi	2 351	2 303	48	2,1
Työpaikka peruutettu tai ei pystytty täyttämään	122	105	17	16,2
4. Alkaneet työttömyysjaksot	2 355	2 514	-159	-6,3
5. Päättyneet työttömyysjaksot	2 709	3 693	-984	-26,6
6. Uudet työllistämiset	261	289	-28	-9,7
7. Aloittanut työvoimakoulutuksen	237	388	-151	-38,9

Ulkomaalaisten yhteenvetotaulukko

ULKOMAALAISTEN TYÖLLISYYSTILANNE 2019 HUHTIKUUN LOPUSSA (I) JA
TOIMISTOJEN TOIMINTA HUHTIKUUN AIKANA (II)
ELY-KESKUS: KAAKKOIS-SUOMI

I TILANNE KUUKAUDEN LOPUSSA	Huhti-19	Huhti-18	MUUTOS LKM.	MUUTOS %
A. TYÖNHAKIJAT				
1. Työttömät työnhakijat	1 328	1 544	-216	-14,0
joista kokoaikaisesti lomautetut	51	62	-11	-17,7
2. Lyhennetyllä työviikolla	...	9
3. Työssä olevat yhteensä	932	985	-53	-5,4
joista yleisillä työmarkkinoilla	792	842	-50	-5,9
joista työllistettynä	140	143	-3	-2,1
4. Työvoiman ulkopuolella	1 857	1 994	-137	-6,9
joista työllistymistä edistävässä palvelussa	464	499	-35	-7,0
joista koulutuksessa	1 280	1 346	-66	-4,9
1-4 Kaikki työnhakijat yhteensä	4 120	4 532	-412	-9,1
C. PALVELUISSA				
1. Valtiolle työllistetyt	0	0	0	0,0
2. Kuntiin työllistetyt	38	29	9	31,0
3. Yksityiselle sektorille työllistetyt	97	113	-16	-14,2
1-3 Työllistetyt yhteensä	135	142	-7	-4,9
4. Työvoimakoulutuksessa	583	560	23	4,1
5. Valmennuksessa	7	10	-3	-30,0
6. Työ-/koulutuskokeilussa	200	234	-34	-14,5
7. Vuorotteluvapaasijaisena
8. Kuntouttavassa työtoiminnassa	257	262	-5	-1,9
9. Omaehtoisessa opiskelussa	750	838	-88	-10,5
1-9 Palveluissa yhteensä	1 936	2 047	-111	-5,4
D. TYÖTTÖMYYDEN RAKENNE				
1. Työttömät naiset	684	817	-133	-16,3
2. Työttömät miehet	644	727	-83	-11,4
3. Alle 25-vuotiaat työttömät	69	91	-22	-24,2
4. Yli 50-vuotiaat työttömät	515	591	-76	-12,9
5. Pitkäaikaistyöttömät	279	405	-126	-31,1
E. TOIMEENTULOTURVA				
1. Työttömiä työttömyyskassojen jäseniä	277	311	-34	-10,9
II TOIMINTA KUUKAUDEN AIKANA				
1. Työttömät työnhakijat	1 484	1 846	-362	-19,6
2. Muut työnhakijat	2 716	2 775	-59	-2,1
1-2 Työnhakijat yhteensä	4 200	4 621	-421	-9,1
4. Alkaneet työttömyysjaksot	234	273	-39	-14,3
5. Päättyneet työttömyysjaksot	177	352	-175	-49,7
6. Uudet työllistämiset	20	24	-4	-16,7
7. Aloittanut työvoimakoulutuksen	19	73	-54	-74,0

Alueellinen taulukko

TYÖTTÖMÄT TYÖNHAKIJAT JA AVOIMET TYÖPAIKAT KUNNITTAIN 2019 HUHTIKUUN LOPUSSA
ELY-KESKUS: KAAKKOIS-SUOMI

Kunta	Työvoima	Työttömät työnhakijat							Vamm. ja pitkäaik. sairaat	Avoimet työ- paikat	
		Osuus-% työvoimasta	Yhteensä	Miehet	Naiset	Alle 20- vuotiaat	Alle 25- vuotiaat	Yli 50- vuotiaat			Pitkäaik. työttömät
Hamina	8 903	9,8	870	506	364	29	99	410	282	101	112
Iitti	2 981	8,4	251	140	111	6	24	127	62	47	34
Imatra	11 840	11,5	1 367	842	525	28	192	550	258	167	189
Kotka	23 667	13,1	3 111	1 816	1 295	84	422	1 180	900	336	369
Kouvola	37 712	10,8	4 080	2 395	1 685	144	597	1 708	1 129	641	808
Lappeenranta	33 911	9,6	3 243	1 911	1 332	93	495	1 235	642	345	645
Lemi	1 370	7,6	104	64	40	...	7	52	25	10	...
Luumäki	1 982	8,4	167	105	62	6	17	82	35	16	15
Miehikkälä	748	8,6	64	39	25	0	...	38	23	12	...
Parikkala	1 949	10,3	200	120	80	...	17	108	32	21	19
Pyhtää	2 374	7,8	185	107	78	...	18	86	60	17	8
Rautjärvi	1 319	12,4	164	95	69	7	25	82	42	18	10
Ruokolahti	2 125	9,6	203	119	84	0	17	113	51	29	11
Savitaipale	1 411	9,2	130	80	50	...	10	65	32	16	11
Taipalsaari	2 239	6,2	139	84	55	...	14	77	38	10	...
Virolahti	1 348	10,4	140	82	58	...	11	74	37	9	23
Yhteensä	135 879	10,6	14 418	8 505	5 913	412	1 968	5 987	3 648	1 795	2 263

Tietoa sivustosta

Tällä sivustolla esitetään Kaakkois-Suomen ELY-keskuksen uusimman Työllisyyskatsauksen sisältö tilastointikohteiden mukaisesti jaoteltuna. Tämän Työllisyyskatsauksen pdf-versio sekä aikaisempien kuukausien katsaukset löytyvät oikealla olevan linkin kautta.

Työllisyyskatsaus perustuu TEM:n Työnvälitystilaston tietoihin. Työnvälitystilasto kerää tietoja työ- ja elinkeinotoimistoihin (TE-toimistoihin) ilmoittautuneista työnhakijoista kuten työttömistä työnhakijoista, hallinnon palveluista sekä TE-toimistoihin ilmoitetuista avoimista työpaikoista. Tiedot kerätään TE-toimistojen asiakaspalvelurekisteristä (URA). Siten Työnvälitystilaston tiedot ovat täysin rekisteripohjaisia.

Tilasto kattaa kaikki edellä mainittuihin ryhmiin kuuluvat henkilöt, palvelut ja avoimet työpaikat, jotka ovat rekisteröitynä tilastointikaudella kyseisessä rekisterissä erikseen määriteltujen luokittelijoiden ja muuttujien mukaisesti.

Työllisyyskatsauksen tekstissä on kausivaihtelun vuoksi vertailu edellisen vuoden vastaavaan kuukauteen. Katsauksen kuviot sisältävät tiedot myös taulukkomuodossa. Kunkin kuukauden Työllisyyskatsaus julkistetaan seuraavan kuukauden loppupuolella etukäteen vahvistettujen julkistamispäivien mukaisesti.

Merkkien selitykset:

. tieto on epälooginen esitettäväksi

.. tietoa ei ole saatu, se on liian epävarma esitettäväksi tai se on salassapitosäännön alainen

Lisätietoja:

- Työnvälitystilasto Internetissä: <http://www.tem.fi/tyollisyyskatsaus-ja-tyonvalitystilasto>
- Työnvälitystilaston julkistamispäivät, kuvaus ja laatuseloste: <http://www.tem.fi/tilaston-julkistamispivat-kuvaus-ja-laatuseloste>
- Työnvälitystilaston keskeisimmät tiedot löytyvät TEM:n ToimialaOnline -tilastopalvelusta: <https://tem-tilastopalvelu.stat.fi/PXWeb/pxweb/fi/> polkua: ToimialaOnline -- maksuton -- Työnvälitystilasto (TEM).
- Työnvälitystilaston tietoja on myös Työpoliittisen aikakauskirjan tilasto-osuudessa: <http://www.tem.fi/tyopoliittinen-aikakauskirja>
- TEM:n ja Tilastokeskuksen kuukausittainen yhteisjulkistus: <http://www.tilastokeskus.fi/til/tyti/tie.html>
- TEM:n Työnvälitystilaston ja Tilastokeskuksen työvoimatutkimuksen lukujen eroista löytyy lisätietoja osoitteesta: http://www.tilastokeskus.fi/til/tyti/tyti_2015-04-28_men_001.html

Viittausohje: Suomen virallinen tilasto (SVT): Työ- ja elinkeinoministeriö, Työnvälitystilasto. 201V:KK, Kaakkois-Suomen Työllisyyskatsaus, XXXXXkuu 201V. Kouvola: Elinkeino-, liikenne- ja ympäristökeskus (viitattu pvm). Saantitapa:<http://www.temtyollisyyskatsaus.fi/kaakkois-suomi.aspx>

Yhteystiedot

Kaakkois-Suomen työ- ja elinkeinotoimisto

Johtaja Jari Saarinen, puh. +358 295 042 200

etunimi.sukunimi@te-toimisto.fi

<http://www.temtyollisyyskatsaus.fi/kaakkois-suomi.aspx>