



Elinkeino-, liikenne- ja
ympäristökeskus



TE-palvelut
tjänster | services

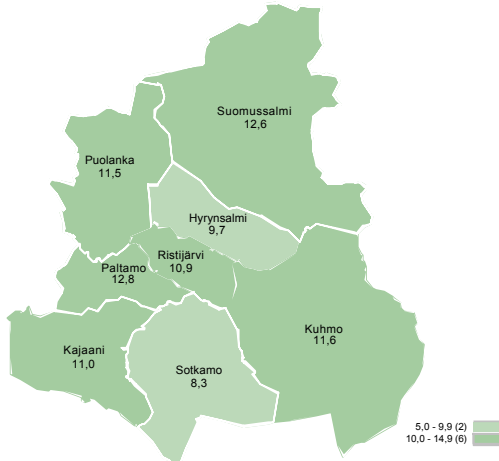
KAINUU

Työllisyyskatsaus

Heinäkuu 2019

Kainuun työttömyyden lasku jatkunut yhtäjaksoisesti neljä vuotta

Työttömien työnhakijoiden osuus työvoimasta kunnittain



TEM Työnvälitystilasto / Työ- ja elinkeinoministeriö, Työnvälitystilasto

Kainuun työttömyys laski heinäkuun lopussa 7 % (-264) vuoden takaisesta. Työttömyys on laskenut Kainuussa vuositasolla nyt neljä vuotta yhteen menoon. Koko maassa oli työttömiä työnhakijoita keskimäärin 5 % vähemmän kuin vuoden 2018 heinäkuussa.

Talouden pitkä positiivinen kehitys on nostanut merkittävästi työllisyysastetta. Vuoden 2019 toisella neljänneksellä Kainuun työllisyysaste oli 70,1 %, kun se vuotta aiemmin oli 66,2 %. Myös työllisten määrä on kasvanut. Tilastokeskuksen mukaan työllisiä oli vuoden 2019 toisella neljänneksellä 30 000, kun heitä oli vuotta aiemmin 29 000 ja vuoden 2019 ensimmäisellä neljänneksellä 28 000.

Kainuun TE-toimistossa oli heinäkuun lopussa 3 495 työtöntä työnhakijaa, mikä on 10,9 % maakunnan työvoimasta. Koko maassa oli kuukauden lopussa työttömiä 268 804 eli 15 157 vähemmän kuin vuosi sitten. Koko maan työttömyysaste oli 10,2 %.

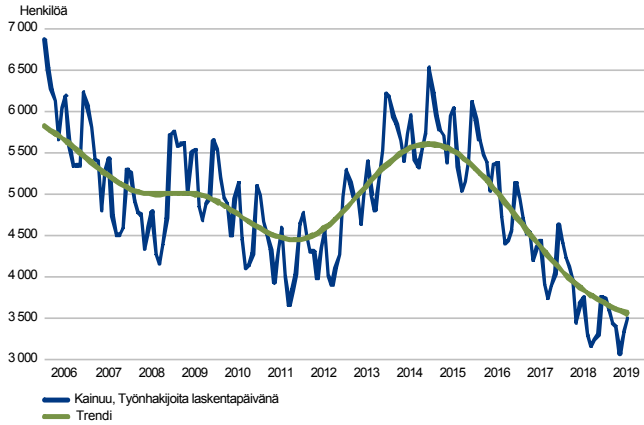
Tiedot perustuvat työ- ja elinkeinoministeriön työnvälitystilastoihin.

Trendit:

- Kainuun työllisyysaste oli vuoden 2019 toisella neljänneksellä 70,1 % ja työllisten määrä nousi 30 000:een
- Kainuun työttömyys on laskenut yhtäjaksoisesti jo neljä vuotta
- TE-toimistoon ilmoitettiin heinäkuun aikana 590 uutta avointa työpaikkaa
- Yksittäisistä ammattialoista eniten kysyntää oli hoivapalveluun ja terveydenhuollon tehtäviin, palvelutyöhön, terveydenhuollon erityisasiantuntijatehtäviin, siivous- ja kotitaloustöihin sekä rakennusalalle
- Suurin pula oli terveydenhuollon erityisasiantuntijoista, eli esimerkiksi lääkäreistä, hammaslääkäreistä ja eläinlääkäreistä, suojele- ja vartiointityöntekijöistä sekä siivoojista

Työttömät työnhakijat

TYÖTTÖMÄT TYÖNHAKIJAT KUUKAUSITTAIN JA TRENDI
Kainuu



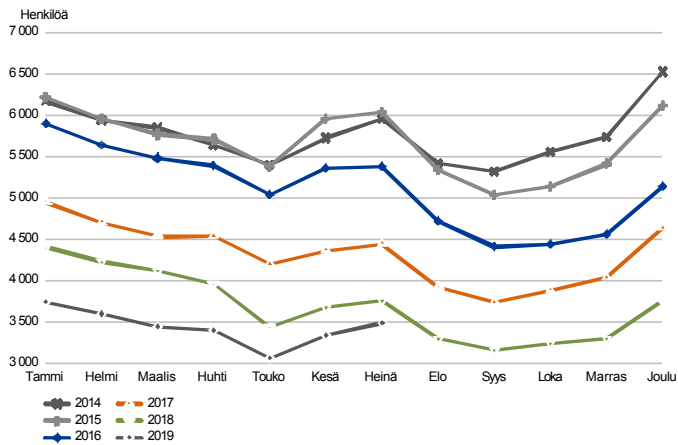
TEM Työnvälitystilasto / Työ- ja elinkeinoministeriö, Työnvälitystilasto

Työttömiä työnhakijoita 7 % vähemmän kuin vuotta aikaisemmin

Kainuussa oli heinäkuussa 3 495 työtöntä työnhakijaa, mikä on 264 (-7 %) vähemmän kuin vuotta aikaisemmin. Kesäkuusta työttömien määrä lisääntyi 154:llä mutta kasvu liittyy tavanomaiseen kausivaihteluun.

Vuositasolla työttömyyden lasku on jatkunut Kainuussa yhtäjaksoisesti vuoden 2015 elokuusta lähtien eli neljä vuotta. Pitkäaikaistyöttömyydenkin on laskenut yhtäjaksoisesti lokakuusta 2016 lähtien. Ilman talouden odottamatonta käännettä huonompaan suuntaan työttömyys laskee tänä vuonna alle 3000 tason.

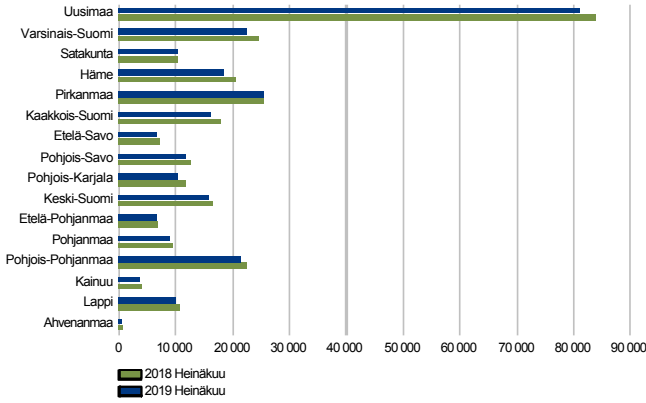
TYÖTTÖMÄT TYÖNHAKIJAT, KUUKAUSIVERTAILU
Kainuu



TEM Työnvälitystilasto / Työ- ja elinkeinoministeriö, Työnvälitystilasto

Työttömät työnhakijat seutukunnittain

TYÖTTÖMÄT TYÖNHAKIJAT
ELY-keskuksittain



TEM Työnvälitystilasto / Työ- ja elinkeinoministeriö, Työnvälitystilasto

Työttömyys laski sekä Kehys-Kainuussa että Kajaanin seutukunnassa

Kainuun työttömyys laski viime vuodesta 7 %. Koko maassa oli työttömiä 5 % viime vuotista vähemmän. Yhdellä alueella muutosta ei ollut ja muilla työttömyys pieneni 3 – 11 %.

Työttömyys laski Kajaanin seutukunnassa selvästi nopeammin kuin Kehys-Kainuussa. Kehys-Kainuussa oli työttömiä kuukauden lopussa 1 000, mikä on 44 työtöntä vähemmän (-4 %) kuin vuosi sitten. Kajaanin seutukunnassa työttömyys laski 220:llä (-8 %) ja työttömiä oli 2 495. Työttömien työnhakijoiden osuus työvoimasta oli Kehys-Kainuussa 11,8 % ja Kajaanin seutukunnassa 10,6 %.

TE-toimistossa oli kuukauden lopussa avoinna 793 työpaikkaa, mikä on 41 % enemmän kuin viime vuonna samaan aikaan. Kehys-Kainuussa avoimia työpaikkoja oli 102, 9 % enemmän kuin vuosi sitten. Kajaanin seutukunnan alueella avoimia työpaikkoja oli 691 - kasvua viime vuoteen verrattuna 47 %. Avoimista työpaikoista 87 % sijoittui Kajaanin seutukunnan alueelle.

Työttömät työnhakijat ja avoimet työpaikat TE-toimistossa seutukunnittain

Seutukunta	Työttömät työnhakijat			Muutos		Työttömistä työnhakijoista lomautetut	Työttömien työnhakijoiden osuus työvoimasta	Avoimet työpaikat			Muutos	
	Heinä 2019	Kesä 2019	Heinä 2018	Heinä 2019	Heinä 2018			Heinä 2019	Kesä 2019	Heinä 2018	Heinä 2019	Heinä 2018
Kehys-Kainuu	1 000	1 009	1 044	-44	-4	128	11,8	102	97	94	8	9
Kajaani	2 495	2 332	2 715	-220	-8	172	10,6	691	613	470	221	47
Kainuu	3 495	3 341	3 759	-264	-7	300	10,9	793	710	564	229	41

Työttömät työnhakijat kunnittain

Työttömyys laski kaikissa Kainuun kunnissa Ristijärveä ja Suomussalmea lukuun ottamatta. Nopeinta työttömyyden lasku oli Hyrynsalmella, Puolangalla ja Paltamossa. Työttömyys laski lukumääräisesti eniten Kajaanissa (-172), Paltamossa (-32), Puolangalla (-25), Sotkamossa (-24) ja Hyrynsalmella (-23).

Alhaisin työttömien työnhakijoiden osuus työvoimasta oli Sotkamon 8,3 %, Hyrynsalmen 9,7 %, Ristijärven 10,9 % ja Kajaanin 11 %. Korkein työttömyysaste oli Paltamon 12,8 % ja Suomussalmen 12,6 %.

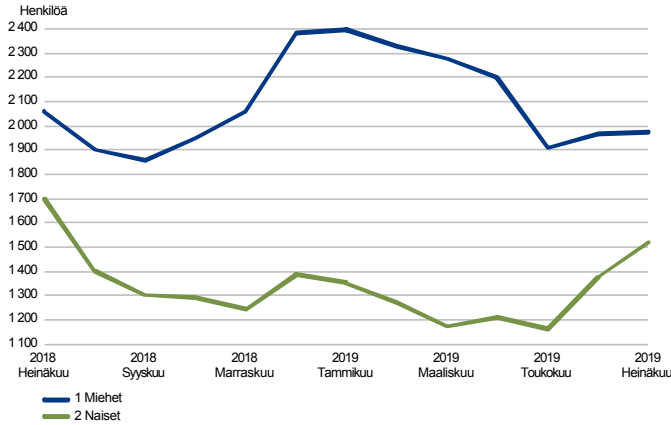
TE-toimistossa oli kuukauden lopussa avoimia työpaikkoja 793, mikä on 41 % enemmän kuin vuosi sitten. Näistä 67 % oli Kajaanissa (532). Sotkamossa oli avoinna 143 työpaikkaa ja Kuhmossa 45.

Työttömät työnhakijat ja avoimet työpaikat TE-toimistossa kunnittain

Kunta	Työttömät työnhakijat		Muutos		Työttömistä työnhakijoista lomautetut		Työttömien työnhakijoiden osuus työvoimasta		Avoimet työpaikat		Muutos	
	Heinä 2019	Kesä 2019	Heinä 2018	Heinä 2019 Heinä 2018	%	%	Heinä 2019	Kesä 2019	Heinä 2018	Heinä 2019 Heinä 2018	%	
Hyrynsalmi	86	93	109	-23	-21	7	9,7	7	9	6	1	17
Kajaani	1 877	1 737	2 049	-172	-8	124	11,0	532	468	385	147	38
Kuhmo	395	396	406	-11	-3	35	11,6	45	44	45	0	0
Paltamo	173	167	205	-32	-16	7	12,8	12	17	8	4	50
Puolanka	112	123	137	-25	-18	6	11,5	27	25	13	14	108
Ristijärvi	57	52	49	8	16	...	10,9
Sotkamo	388	376	412	-24	-6	37	8,3	143	124	76	67	88
Suomussalmi	407	397	392	15	4	80	12,6	23	19	30	-7	-23
Kainuu	3 495	3 341	3 759	-264	-7	300	10,9	793	710	564	229	41

Työttömät työnhakijat sukupuolen ja ikäryhmän mukaan

TYÖTTÖMÄT TYÖNHAKIJAT SUKUPUOLEN MUKAAN
Kainuu



TEM Työnvälitystilasto / Työ- ja elinkeinoministeriö, Työnvälitystilasto

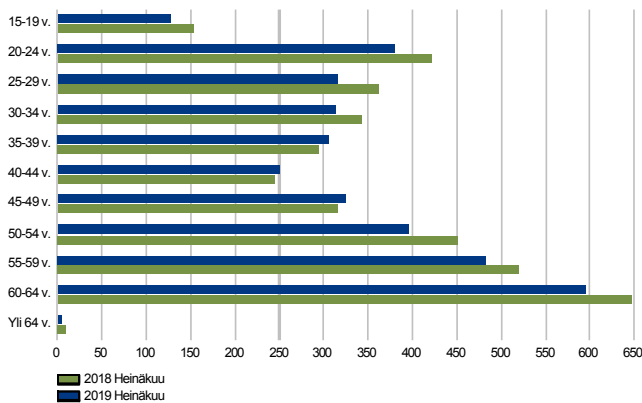
Naisten työttömyys laski miehiä nopeammin

Työttömyys vähentyi viime vuodesta naisilla 10 % ja miehillä 4 %.

Kuukauden lopussa oli työttömänä 1 520 naista ja 1 975 miestä.

Lukumääräisesti naisten työttömyys laski viime vuodesta 178:lla ja miesten 86:lla. Työttömistä työnhakijoista miehiä oli 57 % ja naisia 43 %.

TYÖTTÖMÄT TYÖNHAKIJAT IKÄRYHMÄN MUKAAN
Kainuu



TEM Työnvälitystilasto / Työ- ja elinkeinoministeriö, Työnvälitystilasto

Työttömyys laskee nopeimmin nuorilla

TE-toimistossa oli kuukauden lopussa 264 työtöntä työnhakijaa vähemmän kuin vuosi sitten. Työttömyys laski muita nopeammin alle 25-vuotiailla (-12 %).

Nuoria alle 25-vuotiaita oli työttömänä kuukauden lopussa 507. Nuorten työttömien työnhakijoiden osuus työvoimasta oli 15 %. Nuorten työttömyysaste vaihteli Hyrynsalmen 3,2 %:n ja Paltamon 20,2 %:n välillä.

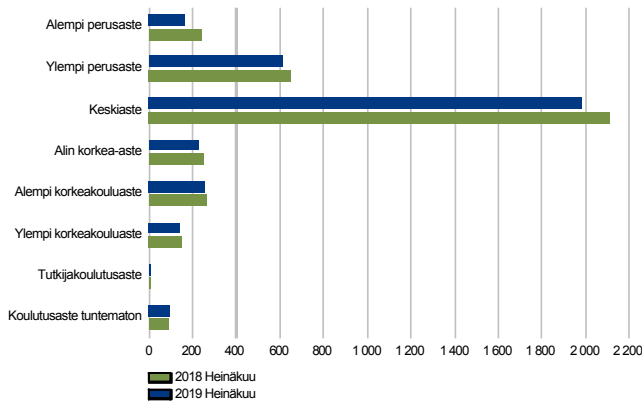
Nuorisotyöttömyys keskittyy Kajaaniin, jossa alle 25-vuotiaiden osuus koko Kainuun nuorista työttömistä oli 68 %. Sotkamolaisia nuorista työttömistä oli 12 %, kuhmolaisia 7 %, ja suomussalmelaisia 5 %. Muiden kuntien osuus nuorista työttömistä oli yhteensä 8 %.

Työttömistä työnhakijoista 42 % oli yli 50-vuotiaita. Hyrynsalmella yli 50-vuotiaiden osuus oli 57 % Suomussalmella 55 % ja Kuhmossa, Puolangalla sekä Paltamossa 53 %. Kajaanissa yli 50-vuotiaiden osuus oli 34 %.

Työttömät työnhakijat koulutusasteen ja ammattiryhmän mukaan

TYÖTTÖMÄT TYÖNHAKIJAT KOULUTUSASTEITTAIN

Kainuu



TEM Työnvälitystilasto / Työ- ja elinkeinoministeriö, Työnvälitystilasto

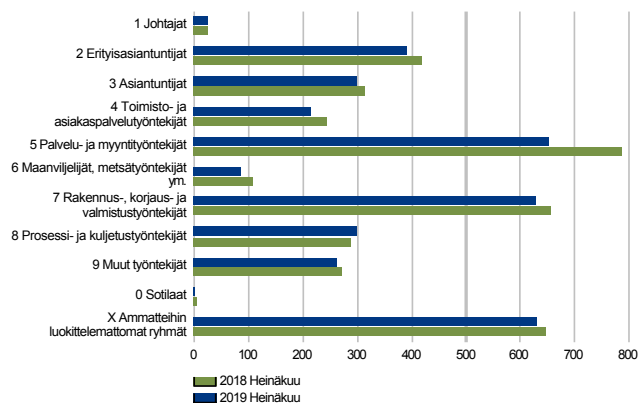
Työttömyys laski eniten keskiasteella ja alemmalla perusasteella

Työttömyys laski kaikilla koulutusasteilla tuntematonta koulutusastetta lukuun ottamatta ja lukumääräisesti eniten keskiasteella sekä alemmalla perusasteella. Perusasteen tai keskiasteen koulutuksen saaneita työttömiä työnhakijoita oli kuukauden lopussa 235 (-8 %) vähemmän kuin vuosi sitten. Korkea-asteen opinnot suorittaneita oli kuukauden lopussa työttömänä 40 (-6 %) vähemmän kuin vuosi sitten.

Kainuun TE-toimistoon ilmoittautuneista työttömistä työnhakijoista 75 %:lla oli vähintään keskiasteen koulutus ja keskiasteen koulutus oli selkeästi yleisin (57 %).

TYÖTTÖMÄT TYÖNHAKIJAT AMMATTIRYHMITTÄIN

Kainuu



TEM Työnvälitystilasto / Työ- ja elinkeinoministeriö, Työnvälitystilasto

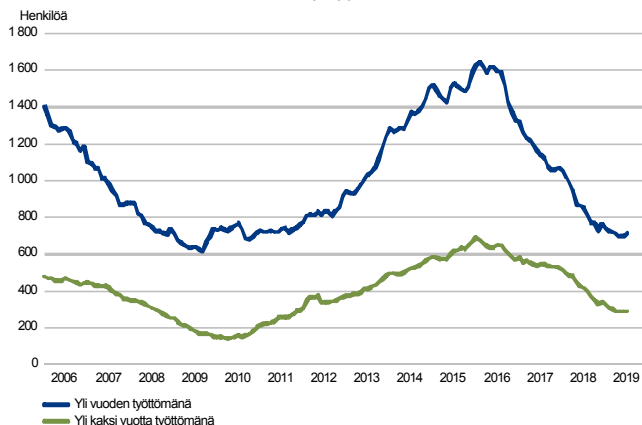
Työttömyys laski eniten palvelu- ja myyntitehtävissä

Ammattiryhmistä eniten työttömänä oli palvelu- ja myynti työntekijöitä, 652, ammatteihin luokittelemattomia ryhmiä, 632, sekä rakennus-, korjaus- ja valmistustyöntekijöitä, 626.

Työttömien määrä laski lukumääräisesti eniten palvelu- ja myyntitehtävissä (-132). Prosentuaalisesti tarkastellen työttömyys laski eniten sotilailla (-60 %, pitää kuitenkin huomioida, että heitä oli hyvin vähän työttömänä), maanviljelijöillä ja metsätyöntekijöillä (-19 %) sekä palvelu- ja myyntitehtävissä (-17 %).

PITKÄAIKAISTYÖTTÖMÄT KUUKAUDEN LOPUSSA

Kainuu



TEM Työnvälitystilasto / Työ- ja elinkeinoministeriö, Työnvälitystilasto

Pitkäaikaistyöttömyyden nopea väheneminen jatkuu

Pitkäaikaistyöttömien määrä laski 16 % viime vuodesta, kun kokonaistyöttömyyden lasku oli 7 %. Yli kaksi vuotta työttömänä olleiden määrä laski vieläkin nopeammin (-30 %).

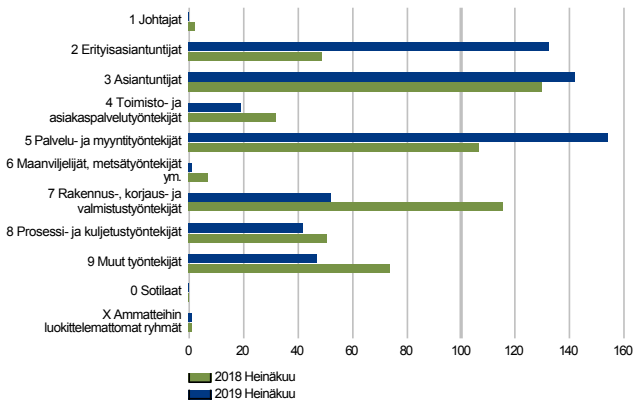
Pitkään työttömänä olleiden nopeaa vähenemistä selittää osittain ikärakenne. Pitkäaikaistyöttömistä yli 60-vuotiaita oli 35 %, yli 50-vuotiaita 62 %, 30-49-vuotiaita 29 % ja alle 30-vuotiaita 9 %. Suurimmat muutokset ovat tapahtuneet juuri vanhimmissa ikäryhmissä, sillä yli 50-vuotiaiden pitkäaikaistyöttömyys väheni 20 % ja yli 60-vuotiaiden 25 %.

Yhdenjaksoisesti yli vuoden työttömänä olleita oli kuukauden lopussa 716, mikä on 137 vähemmän kuin vuotta aiemmin. Yli kaksi vuotta työttömänä olleiden määrä väheni 123:lla ja heitä oli kuukauden lopussa 291.

Pitkäaikaistyöttömistä miehiä oli 65 % ja naisia 35 %.

Avoimet työpaikat

UUDET AVOIMET TYÖPAIKAT
Kainuu



TEM Työnvälitystilasto / Työ- ja elinkeinoministeriö, Työnvälitystilasto

Heinäkuussa oli työtä etenkin asiantuntijoille sekä palveluissa ja myynnissä

Heinäkuun uusista avoimista työpaikoista valtaosa (274) oli tarjolla erilaisiin asiantuntijatehtäviin. Myös palvelu- ja myyntityöhön haettiin runsaasti (154) työvoimaa. Kaikkiaan uusia työtehtäviä tuli avoimeksi 590, mikä on 4 % enemmän kuin vuotta aikaisemmin.

Yksittäisistä ammattiryhmistä oli eniten kysyntää hoivapalveluun ja terveydenhuollon tehtäviin (78), palvelutyöhön (73), terveydenhuollon erityisasiantuntijatehtäviin (66), siivous- ja kotitaloustöihin (61) sekä rakennuslalle (59).

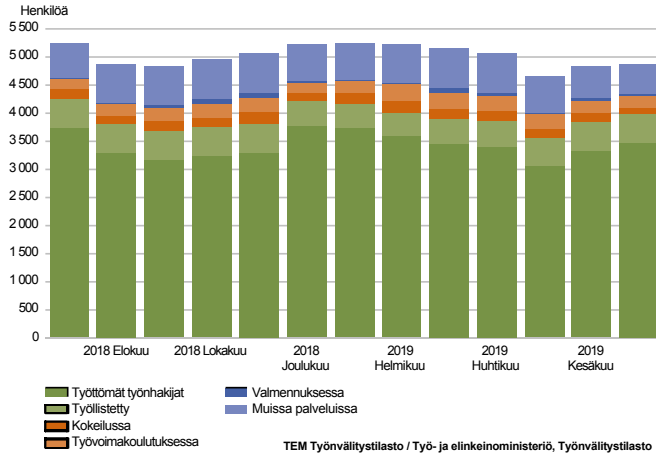
Moniin tehtäviin oli vähän työttömiä työnhakijoita verrattuna tarjolla olevien avoimien paikkojen määrään. Vaikeinta oli löytää terveydenhuollon erityisasiantuntijoita, eli esimerkiksi lääkäreitä, hammaslääkäreitä ja eläinlääkäreitä – tämän ammattiryhmän avoimia työpaikkoja oli 66, mutta työttömiä työnhakijoita ei yhtään. Pulaa oli myös esimerkiksi suojelu- ja vartiointityöntekijöistä, siivoojista, terveydenhuollon asiantuntijoista, eli esimerkiksi sairaanhoitajista sekä tieto- ja viestintäteknologian erityisasiantuntijoista, eli esimerkiksi tietojärjestelmien ylläpitäjistä.

Kuukauden lopussa TE-toimistossa oli avoinna 793 työpaikkaa, mikä on 229 enemmän kuin kuukauden lopussa vuosi sitten. Kuukauden aikana oli avoinna yhteensä 1 262 eri työpaikkaa, 20 % enemmän kuin vuotta aikaisemmin.

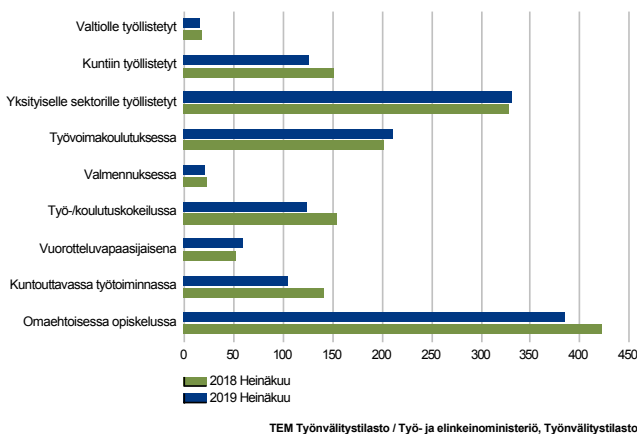
Kuukauden uusien työpaikkojen kohdalla on kyse koko kuukauden aikana avoimiksi tulleista, uusista työpaikoista (590) ja kuukauden lopun tilanne (793) kuvaa yhden päivän poikkileikkaustietoa.

Palvelut

LAAJA TYÖTTÖMYYS Kainuu



PALVELUISSA Kainuu



Palveluiden käyttö vähenee työttömyyden laskiessa

Kainuussa oli heinäkuun lopussa työttömiä työnhakijoita ja erilaisissa työvoimapalveluissa olevia asiakkaita yhteensä 4 874 (ns. laaja työttömyys). Työttöminä heistä oli 3 495 ja erilaisissa palveluissa 1 379.

Tämä laaja työttömyys on laskenut 379:llä viime vuodesta. Työttömiä oli 264 vähemmän kuin vuosi sitten. Työvoimapalveluissa oli kuukauden lopussa asiakkaita 115 edellisvuotista vähemmän.

Työvoimakoulutus hienoisessa kasvussa, omaehtoinen opiskelu väheni

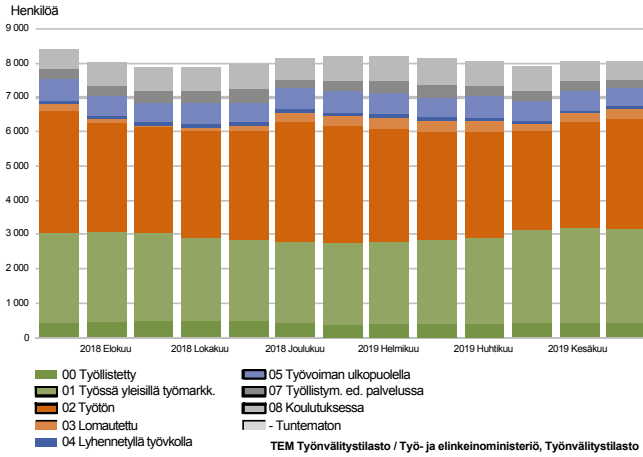
TE-toimiston asiakkaista oli siis kuukauden lopussa erilaisissa palveluissa yhteensä 1 379 henkilöä, mikä on 115 vähemmän kuin vuosi sitten samaan aikaan.

Omaehtoiseen opiskeluun osallistui 385 asiakasta ja työvoimakoulutukseen 211. Omaehtoinen opiskelu väheni viimevuotisesta 9 % (-37) kun taas työvoimakoulutukseen osallistuminen kasvoi 5 % (9). Valmennukseen osallistujia oli 9 % (-2) vähemmän kuin vuotta aikaisemmin, 21. Työ- tai koulutuskokeilussa oli 124 henkilöä, 20 % (-31) vähemmän kuin vuotta aikaisemmin. Palkkatuella kunta- ja yksityissektorilla sekä valtiolle työllistettyinä oli kuukauden lopussa yhteensä 474 henkilöä, mikä on 5 % (-25) vähemmän kuin vuosi sitten.

Vaikka palveluihin osallistuminen laski lukumääräisesti, on palveluihin osallistuminen suhteessa työttömien määrään pysynyt samalla tasolla verrattuna vuoden takaiseen. Aktivointiaste oli 28 %, täsmälleen saman verran kuin vuotta aikaisemmin.

Aktivointiasteella tarkoitetaan aktiivisten työvoimapolitiittisten palveluiden piirissä olevien prosentiosuutta työttömien työnhakijoiden ja palveluiden piirissä olevien summasta. Aktiivisten palveluiden piiriin luetaan palkkatuella työllistetyt, työvoimakoulutuksessa ja valmennuksessa olevat, työttömyysetuudella omaehtoisesti opiskelevat ja kuntouttavassa työtoiminnassa olevat.

Kaikki työnhakijat

TYÖNHAKIJAT RYHMITTÄIN
Kainuu

TE-toimiston asiakkaista 39 % töissä olevia

Kainuun TE-toimistossa oli kuukauden lopussa yhteensä 8 047 työnhakijaa. Kaikkien työnhakijoiden määrä laski vuodessa 336:lla. TE-toimiston asiakkaista 3 170 eli 39 % oli työssä joko avoimilla työmarkkinoilla tai työllistettynä palkkatuella. Yleisillä työmarkkinoilla työnhakijoista oli 2 742 eli 34 %.

Vuosi sitten työnhakijoita oli yhteensä 8 383. Suurimmat muutokset vuoden aikana ovat tapahtuneet työttömien ja lomautettujen (-264) ryhmässä – lomautettujen määrä on kylläkin noussut 108:lla. Yleisillä työmarkkinoilla TE-toimiston asiakkaita oli kuukauden lopussa 135 enemmän kuin vuosi sitten.

Yhteenvetotaulukko

TYÖLLISYYSTILANNE 2019 HEINÄKUUN LOPUSSA (I) JA
TOIMISTOJEN TOIMINTA HEINÄKUUN AIKANA (II)
ELY-KESKUS: KAINUU

I TILANNE KUUKAUDEN LOPUSSA	Heinä-19	Heinä-18	MUUTOS LKM.	MUUTOS %
A. TYÖNHAKIJAT				
1. Työttömät työnhakijat	3 495	3 759	-264	-7,0
joista kokoaikaisesti lomautetut	300	192	108	56,3
2. Lyhennetyllä työviikolla	71	74	-3	-4,1
3. Työssä olevat yhteensä	3 170	3 066	104	3,4
joista yleisillä työmarkkinoilla	2 742	2 607	135	5,2
joista työllistettynä	428	459	-31	-6,8
4. Työvoiman ulkopuolella	1 311	1 484	-173	-11,7
joista työllistymistä edistävässä palvelussa	222	282	-60	-21,3
joista koulutuksessa	521	590	-69	-11,7
1-4 Kaikki työnhakijat yhteensä	8 047	8 383	-336	-4,0
B. TYÖVOIMAN KYSYNTÄ				
1. Avoimet työpaikat yhteensä	793	564	229	40,6
joista yli kuukauden avoinna olleet	452	314	138	43,9
joista yli 2 kuukautta avoinna olleet	333	174	159	91,4
C. PALVELUISSA				
1. Valtiolle työllistetyt	16	18	-2	-11,1
2. Kuntiin työllistetyt	126	152	-26	-17,1
3. Yksityiselle sektorille työllistetyt	332	329	3	0,9
1-3 Työllistetyt yhteensä	474	499	-25	-5,0
4. Työvoimakoulutuksessa	211	202	9	4,5
5. Valmennuksessa	21	23	-2	-8,7
6. Työ-/koulutuskokeilussa	124	155	-31	-20,0
7. Vuorotteluvapaasijaisena	59	52	7	13,5
8. Kuntouttavassa työtoiminnassa	105	141	-36	-25,5
9. Omaehtoisessa opiskelussa	385	422	-37	-8,8
1-9 Palveluissa yhteensä	1 379	1 494	-115	-7,7
D. TYÖTTÖMYYDEN RAKENNE				
1. Työttömät naiset	1 520	1 698	-178	-10,5
2. Työttömät miehet	1 975	2 061	-86	-4,2
3. Alle 25-vuotiaat työttömät	507	574	-67	-11,7
4. Yli 50-vuotiaat työttömät	1 478	1 627	-149	-9,2
5. Pitkäaikaistyöttömät	716	853	-137	-16,1
6. Ulkomaalaiset työttömät	169	201	-32	-15,9
E. TOIMEENTULOTURVA				
1. Työttömiä työttömyyskassojen jäseniä	1 552	1 714	-162	-9,5
II TOIMINTA KUUKAUDEN AIKANA				
1. Työttömät työnhakijat	3 831	4 241	-410	-9,7
2. Muut työnhakijat	4 465	4 442	23	0,5
1-2 Työnhakijat yhteensä	8 296	8 683	-387	-4,5
3. Kuukauden kaikki työpaikat	1 262	1 055	207	19,6
Kuukauden uudet työpaikat	590	568	22	3,9
Täyttyneet työpaikat	116	111	5	4,5
joista toimiston hakijalla täyttyneet	31	61	-30	-49,2
Työpaikan hakuaika päättynyt tai hakijoita riittävästi	381	371	10	2,7
Työpaikka peruutettu tai ei pystytty täyttämään	12	19	-7	-36,8
4. Alkaneet työttömyysjaksot	640	654	-14	-2,1
5. Päättyneet työttömyysjaksot	510	679	-169	-24,9
6. Uudet työllistämiset	50	60	-10	-16,7
7. Aloittanut työvoimakoulutuksen	14	22	-8	-36,4

Ulkomaalaisten yhteenvetotaulukko

ULKOMAALAISTEN TYÖLLISYYSILANNE 2019 HEINÄKUUN LOPUSSA (I) JA
TOIMISTOJEN TOIMINTA HEINÄKUUN AIKANA (II)
ELY-KESKUS: KAINUU

I TILANNE KUUKAUDEN LOPUSSA	Heinä-19	Heinä-18	MUUTOS LKM.	MUUTOS %
A. TYÖNHAKIJAT				
1. Työttömät työnhakijat	169	201	-32	-15,9
joista kokoaikaisesti lomautetut	7
2. Lyhennetyllä työviikolla	0	0	0	0,0
3. Työssä olevat yhteensä	172	154	18	11,7
joista yleisillä työmarkkinoilla	155	130	25	19,2
joista työllistettynä	17	24	-7	-29,2
4. Työvoiman ulkopuolella	202	227	-25	-11,0
joista työllistymistä edistävässä palvelussa	35	43	-8	-18,6
joista koulutuksessa	143	164	-21	-12,8
1-4 Kaikki työnhakijat yhteensä	543	582	-39	-6,7
C. PALVELUISSA				
1. Valtiolle työllistetyt	0	0	0	0,0
2. Kuntiin työllistetyt	8	5	3	60,0
3. Yksityiselle sektorille työllistetyt	14	24	-10	-41,7
1-3 Työllistetyt yhteensä	22	29	-7	-24,1
4. Työvoimakoulutuksessa	71	92	-21	-22,8
5. Valmennuksessa	7
6. Työ-/koulutuskokeilussa	27	35	-8	-22,9
7. Vuorotteluvapaasijaisena
8. Kuntouttavassa työtoiminnassa	6	7	-1	-14,3
9. Omaehtoisessa opiskelussa	99	98	1	1,0
1-9 Palveluissa yhteensä	233	264	-31	-11,7
D. TYÖTTÖMYYDEN RAKENNE				
1. Työttömät naiset	103	115	-12	-10,4
2. Työttömät miehet	66	86	-20	-23,3
3. Alle 25-vuotiaat työttömät	26	34	-8	-23,5
4. Yli 50-vuotiaat työttömät	63	70	-7	-10,0
5. Pitkäaikaistyöttömät	20	28	-8	-28,6
E. TOIMEENTULOTURVA				
1. Työttömiä työttömyyskassojen jäseniä	29	31	-2	-6,5
II TOIMINTA KUUKAUDEN AIKANA				
1. Työttömät työnhakijat	177	239	-62	-25,9
2. Muut työnhakijat	370	354	16	4,5
1-2 Työnhakijat yhteensä	547	593	-46	-7,8
4. Alkaneet työttömyysjaksot	34	47	-13	-27,7
5. Päättyneet työttömyysjaksot	24	47	-23	-48,9
6. Uudet työllistämiset	...	5
7. Aloittanut työvoimakoulutuksen	...	13

Alueellinen taulukko

TYÖTTÖMÄT TYÖNHAKIJAT JA AVOIMET TYÖPAIKAT KUNNITTAIN 2019 HEINÄKUUN LOPUSSA
ELY-KESKUS: KAINUU

Kunta	Työvoima	Työttömät työnhakijat							Vamm. ja pitkäaik. sairaat	Avoimet työ- paikat	
		Osuus-% työvoimasta	Yhteensä	Miehet	Naiset	Alle 20- vuotiaat	Alle 25- vuotiaat	Yli 50- vuotiaat			Pitkäaik. työttömät
Hyrnsalmi	890	9,7	86	55	31	0	...	49	17	13	7
Kajaani	16 997	11,0	1 877	1 027	850	82	348	643	394	271	532
Kuhmo	3 408	11,6	395	238	157	7	35	209	102	68	45
Paltamo	1 347	12,8	173	100	73	8	20	91	41	30	12
Puolanka	974	11,5	112	75	37	...	12	59	26	20	27
Ristijärvi	521	10,9	57	28	29	...	5	29	11	12	...
Sotkamo	4 702	8,3	388	213	175	19	59	176	69	79	143
Suomussalmi	3 228	12,6	407	239	168	6	26	222	56	65	23
Yhteensä	32 067	10,9	3 495	1 975	1 520	127	507	1 478	716	558	793

Tietoa sivustosta

Tällä sivustolla esitetään Kainuun ELY-keskuksen uusimman Työllisyyskatsauksen sisältö tilastointikohteiden mukaisesti jaoteltuna. Tämän Työllisyyskatsauksen pdf-versio sekä aikaisempien kuukausien katsaukset löytyvät oikealla olevan linkin kautta.

Työllisyyskatsaus perustuu TEM:n Työnvälitystilaston tietoihin. Työnvälitystilasto kerää tietoja Työ- ja elinkeinotoimistoihin (TE-toimistoihin) ilmoittautuneista työnhakijoista kuten työttömistä työnhakijoista, hallinnon palveluista sekä TE-toimistoihin ilmoitetuista avoimista työpaikoista. Tiedot kerätään TE-toimistojen asiakaspalvelurekisteristä (URA). Siten Työnvälitystilaston tiedot ovat täysin rekisteripohjaisia.

Tilasto kattaa kaikki edellä mainittuihin ryhmiin kuuluvat henkilöt, palvelut ja avoimet työpaikat, jotka ovat rekisteröitynä tilastointikaudella kyseisessä rekisterissä erikseen määriteltujen luokittelijoiden ja muuttujien mukaisesti.

Työllisyyskatsauksen tekstissä on kausivaihtelun vuoksi vertailu edellisen vuoden vastaavaan kuukauteen. Katsauksen kuviot sisältävät tiedot myös taulukkomuodossa. Kunkin kuukauden Työllisyyskatsaus julkistetaan seuraavan kuukauden loppupuolella etukäteen vahvistettujen julkistamispäivien mukaisesti.

Merkkien selitykset:

. tieto on epälooginen esitettäväksi

.. tietoa ei ole saatu, se on liian epävarma esitettäväksi tai se on salassapitosäännön alainen

Lisätietoja:

- Työnvälitystilasto Internetissä: <http://www.tem.fi/tyollisyyskatsaus-ja-tyonvalitystilasto>
- Työnvälitystilaston kuvaus ja laatuseloste: <http://www.tem.fi/tilaston-julkistamispivat-kuvaus-ja-laatuseloste>
- Työnvälitystilaston keskeiset tiedot löytyvät Tilastokeskuksen StatFin -tilastotietokannasta: https://pxnet2.stat.fi/PXWeb/pxweb/fi/StatFin/StatFin_tym_tyonv/
- Työnvälitystilaston tietoja on myös Työpoliittisen aikakauskirjan tilasto-osuudessa: <http://www.tem.fi/tyopoliittinen-aikakauskirja>
- TEM:n ja Tilastokeskuksen kuukausittainen yhteisjulkistus: <http://www.tilastokeskus.fi/til/tyti/tie.html>
- TEM:n Työnvälitystilaston ja Tilastokeskuksen työvoimatutkimuksen lukujen eroista löytyy lisätietoja osoitteesta: http://www.tilastokeskus.fi/til/tyti/tyti_2015-04-28_men_001.html

Viittausohje: Suomen virallinen tilasto (SVT): Työ- ja elinkeinoministeriö, Työnvälitystilasto. 201V:KK, Kainuun Työllisyyskatsaus, XXXXkuu 201V. Kajaani: Elinkeino-, liikenne- ja ympäristökeskus (viitattu pvm). Saantitapa: <http://www.temtyollisyyskatsaus.fi/Kainuu.aspx>

Yhteystiedot

Kainuun Elinkeino-, liikenne- ja ympäristökeskus

Yritys- ja työvoimapalvelut -yksikkö

Atte Laitinen, 0295 023 886

S-posti: etunimi.sukunimi(at)ely-keskus.fi

<http://www.ely-keskus.fi/kainuu>**Kainuun työ- ja elinkeinotoimisto**

Tiina Veijola, 0295 039 116

S-posti: etunimi.sukunimi(at)te-toimisto.fi

<http://www.temtyollisyyskatsaus.fi/kainuu.aspx>