



Elinkeino-, liikenne- ja
ympäristökeskus



TE-palvelut
tjänster | services

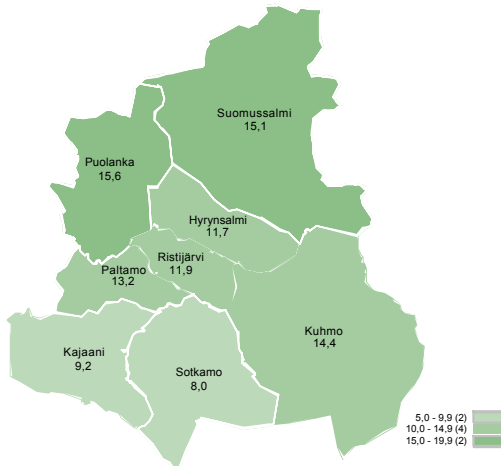
KAINUU

Työllisyyskatsaus

Huhtikuu 2019

Työvoiman kysyntä vilkasta – Kainuun työttömyyden lasku kolmanneksi nopeinta Suomessa

Työttömien työnhakijoiden osuus työvoimasta kunnittain



TEM Työnvälitystilasto / Työ- ja elinkeinoministeriö, Työnvälitystilasto

Työttömyys laski huhtikuun lopussa 14 % edellisvuodesta ja muutos oli koko maan kolmanneksi nopeinta. Koko maassa oli työttömiä työnhakijoita keskimäärin 10 % vähemmän kuin 2018 huhtikuussa.

Työttömyys on laskenut Kainuussa nyt 45 kuukautta yhteen menoon. Avoimien työpaikkojen määrä on ollut vahvassa kasvussa ja TE-toimistossa oli kuukauden lopussa avoinna 849 työpaikkaa, joka on 21 % enemmän kuin viime vuonna samaan aikaan. Tämä, yhdessä työttömyyden nopean laskun kanssa, aiheuttaa kasvavia rekrytointiongelmia. Moniin tehtäviin onkin tarjolla avoimia paikkoja enemmän kuin niihin on työttömiä työnhakijoita. Huhtikuussa suurin pula oli terveydenhuollon erityisasiantuntijoista eli esimerkiksi lääkäreistä, hammaslääkäreistä ja eläinlääkäreistä sekä siivousalalla.

Kainuun TE-toimistossa oli kuukauden lopussa työttömiä työnhakijoita 3 406, joka on 10,6 % maakunnan työvoimasta.

Koko maassa oli kuukauden lopussa työttömiä 229 545 eli 24 956 vähemmän kuin vuosi sitten. Koko maan työttömyysaste oli 8,8 %.

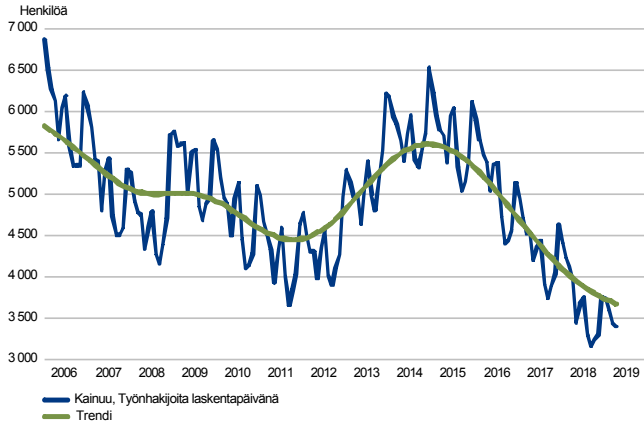
Tiedot perustuvat työ- ja elinkeinoministeriön työnvälitystilastoihin.

Trendit:

- TE-toimistoon ilmoitettiin huhtikuun aikana 849 uutta avointa työpaikkaa, 21 % enemmän kuin viime vuonna samaan aikaan
- Terveystieteiden erityisasiantuntijoille, eli esimerkiksi lääkäreille, hammaslääkäreille ja eläinlääkäreille, sekä siivoojille oli tarjolla selkeästi enemmän työpaikkoja kuin alalla oli työttömiä työnhakijoita
- Työttömyyden lasku ja vilkas työvoiman kysyntä ovat tuoneet Kainuuseen pulan osaavasta työvoimasta
- Kainuun työttömyys on laskenut yhdenjaksoisesti jo yli kolme ja puoli vuotta

Työttömät työnhakijat

TYÖTTÖMÄT TYÖNHAKIJAT KUUKAUSITTAIN JA TRENDI
Kainuu



Työttömyys laskee Kainuussa hieman nopeammin kuin vuosi sitten

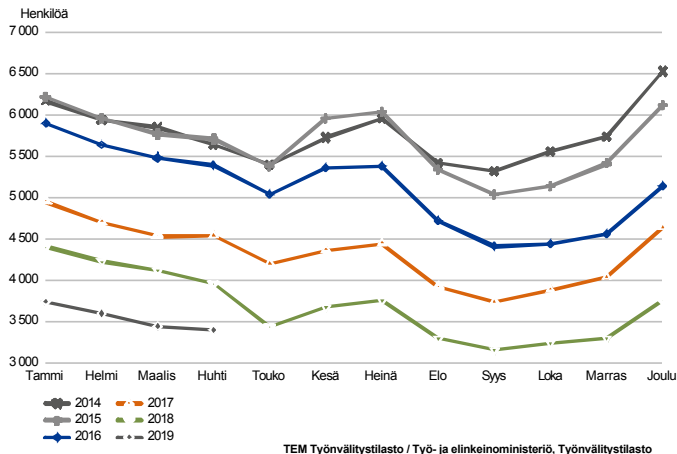
Työttömyys laski huhtikuussa 14 % edellisvuoteen verrattuna. Vauhti on hieman nopeampaa kuin vuosi sitten, jolloin parannusta vuoteen 2017 oli 13 %.

Työttömyyden lasku on jatkunut Kainuussa 45 kuukautta. Lasku on vaihdellut vajaasta 500:sta lähelle 1 000:tta edellisen vuoden vastaavaan kuukauteen verrattuna.

Suunta on pysynyt sellaisena, että kesällä ollaan todennäköisesti jo lähellä 3 000 tasoa ja syksyllä jopa sen tason alapuolella. Tämä tietysti sillä edellytyksellä, että taloudessa ei tapahdu odottamatonta käännettä huonompaan suuntaan.

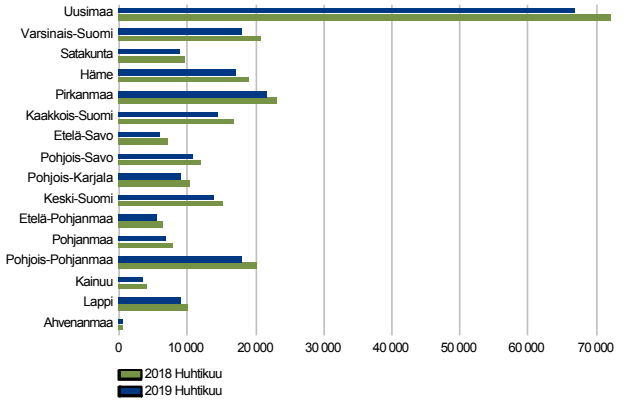
Vuositasolla työttömyys on laskenut Kainuussa yhtäjaksoisesti 2015 elokuusta lähtien ja pitkäaikaistyöttömyys lokakuusta 2016.

TYÖTTÖMÄT TYÖNHAKIJAT, KUUKAUSIVERTAILU
Kainuu



Työttömät työnhakijat seutukunnittain

TYÖTTÖMÄT TYÖNHAKIJAT
ELY-keskuksittain



TEM Työnvälitystilasto / Työ- ja elinkeinoministeriö, Työnvälitystilasto

Työttömyys laski yli 500:lla ja avoimet työpaikat lisääntyivät 37 %

Kainuun työttömyys laski viime vuodesta 14 %. Keskimäärin työttömiä oli koko maassa 10 % viime vuotista vähemmän. Kainuun työttömyys laski maan kolmanneksi nopeimmin.

Työttömyys laski Kajaanin seutukunnassa selvästi nopeammin kuin Kehys-Kainuussa. Eroa selittää Kajaanin seutukunnan nuorten ikäluokkien nopea työttömyyden lasku. Kehys-Kainuussa oli työttömiä kuukauden lopussa 1 233, mikä on 125 työtöntä vähemmän kuin vuosi sitten. Kajaanin seutukunnassa työttömyys laski 440:lla ja työttömiä oli 2 173. Työttömien työnhakijoiden osuus työvoimasta oli Kehys-Kainuussa 14,5 % ja Kajaanin seutukunnassa 9,2 %.

TE-toimistossa oli kuukauden lopussa avoimena 892 työpaikkaa, joka on 37 % enemmän kuin viime vuonna samaan aikaan. Kehys-Kainuussa avoimia työpaikkoja oli 100 - vähennystä viime vuodesta 37 %. Kajaanin seutukunnan alueella avoimia työpaikkoja oli 792 - kasvua viime vuoteen verrattuna 61 %. Avoimista työpaikoista 89 % sijoittuu Kajaanin seutukunnan alueelle.

Työttömät työnhakijat ja avoimet työpaikat TE-toimistossa seutukunnittain

Seutukunta	Työttömät työnhakijat			Muutos		Työttömistä työnhakijoista lomautetut		Työttömien työnhakijoiden osuus työvoimasta		Muutos		
	Huhti 2019	Maalis 2019	Huhti 2018	Huhti 2019	Huhti 2018	Huhti 2019	Maalis 2019	Huhti 2019	Maalis 2019	Huhti 2018	Huhti 2019	Huhti 2018
Kehys-Kainuu	1 233	1 230	1 358	-125	-9	201	14,5	100	133	159	-59	-37
Kajaani	2 173	2 219	2 613	-440	-17	112	9,2	792	864	491	301	61
Kainuu	3 406	3 449	3 971	-565	-14	313	10,6	892	997	650	242	37

Työttömät työnhakijat kunnittain

Työttömyys laski Ristijärveä lukuun ottamatta kaikissa Kainuun kunnissa. Keskimäärin Kainuussa oli 14 % vähemmän työttömiä kuin vuosi sitten samaan aikaan. Nopeinta työttömyyden lasku oli Hyrynsalmella ja Kajaanissa, jossa työttömiä oli 22 % ja 18 % viimevuotista vähemmän. Paltamossa laskua vuoden takaiseen oli 16 % ja Sotkamossa 15 %. Lukumääräisesti työttömyys laski eniten Kajaanissa (-346). Sotkamossa työttömiä oli 66 ja Suomussalmella 62 vähemmän kuin vuosi sitten.

Työttömien työnhakijoiden osuus työvoimasta oli alle kymmenen prosentin rajan Kajaanissa (9,2 %) ja Sotkamossa (8 %). Korkein työttömyysaste oli Puolangan 15,6 % ja Suomussalmen 15,1 %.

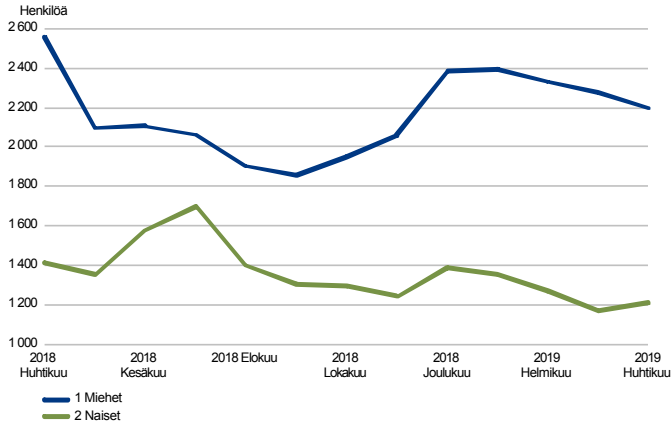
TE-toimistossa oli kuukauden lopussa avoimia työpaikkoja 892, mikä on 37 % enemmän kuin vuosi sitten. Näistä 70 % oli Kajaanissa (623). Seuraavaksi eniten avoimia työpaikkoja oli Sotkamossa, 141, ja Kuhmossa, 47.

Työttömät työnhakijat ja avoimet työpaikat TE-toimistossa kunnittain

Kunta	Työttömät työnhakijat		Muutos		Työttömistä työnhakijoista lomautetut		Työttömien työnhakijoiden osuus työvoimasta		Avoimet työpaikat		Muutos	
	Huhti 2019	Maalis 2019	Huhti 2018	Huhti 2019 Huhti 2018	%	%	Huhti 2019	Maalis 2019	Huhti 2018	Huhti 2019 Huhti 2018	%	
Hyrynsalmi	104	107	133	-29	-22	15	11,7	11	15	13	-2	-15
Kajaani	1 556	1 609	1 902	-346	-18	63	9,2	623	699	389	234	60
Kuhmo	491	488	522	-31	-6	84	14,4	47	63	38	9	24
Paltamo	178	180	212	-34	-16	11	13,2	19	22	15	4	27
Puolanka	152	160	155	-3	-2	17	15,6	6	7	71	-65	-92
Ristijärvi	62	64	56	6	11	7	11,9	9	6
Sotkamo	377	366	443	-66	-15	31	8,0	141	137	83	58	70
Suomussalmi	486	475	548	-62	-11	85	15,1	36	48	37	-1	-3
Kainuu	3 406	3 449	3 971	-565	-14	313	10,6	892	997	650	242	37

Työttömät työnhakijat sukupuolen ja ikäryhmän mukaan

TYÖTTÖMÄT TYÖNHAKIJAT SUKUPUOLEN MUKAAN
Kainuu



TEM Työnvälitystilasto / Työ- ja elinkeinoministeriö, Työnvälitystilasto

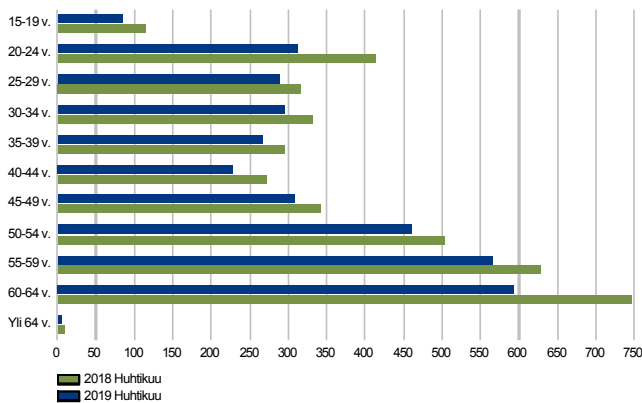
Naisten ja miesten työttömyys laski yhtä nopeasti

Työttömyys vähentyi viime vuodesta sekä naisilla että miehillä 14 %.

Kuukauden lopussa oli työttömänä 1 209 naista ja 2 197 miestä.

Lukumääräisesti miesten työttömyys laski viime vuodesta 362:lla ja naisten 203:lla. Työttömistä työnhakijoista miehiä oli 64,5 % ja naisia 35,5 %.

TYÖTTÖMÄT TYÖNHAKIJAT IKÄRYHMÄN MUKAAN
Kainuu



TEM Työnvälitystilasto / Työ- ja elinkeinoministeriö, Työnvälitystilasto

Nuoria työttömiä neljannes vähemmän kuin vuosi sitten

TE-toimistossa oli kuukauden lopussa 565 työtöntä työnhakijaa vähemmän kuin vuosi sitten. Työttömyys laski muita nopeammin alle 25-vuotiailla (-25 %).

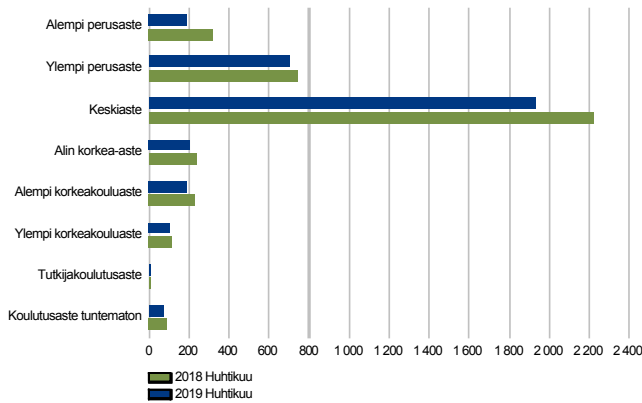
Nuoria alle 25-vuotiaita oli työttömänä kuukauden lopussa 396. Nuorten työttömien työnhakijoiden osuus työvoimasta oli 13,2 %. Nuorten työttömyysaste vaihteli Ristijärven 5,9 % ja Paltamon 20,2 % välillä.

Nuorisotyöttömyys keskittyy Kajaaniin, jossa alle 25-vuotiaiden osuus koko Kainuun nuorista työttömistä on 64 %. Kuhmolaisia nuorista työttömistä oli 11 %, samoin kuin sotkamolaisia. Muiden kuntien osuus nuorista työttömistä oli yhteensä 14 %.

Työttömistä työnhakijoista 48 % on yli 50-vuotiaita. Kaikkialla muualla paitsi Kajaanisssa yli 50-vuotiaita on yli puolet työttömistä työnhakijoista – eniten Hyrynsalmella, 62 %. Kajaanisssa yli 50-vuotiaiden osuus on 39 %.

Työttömät työnhakijat koulutusasteen ja ammattiryhmän mukaan

TYÖTTÖMÄT TYÖNHAKIJAT KOULUTUSASTEITTAIN
Kainuu



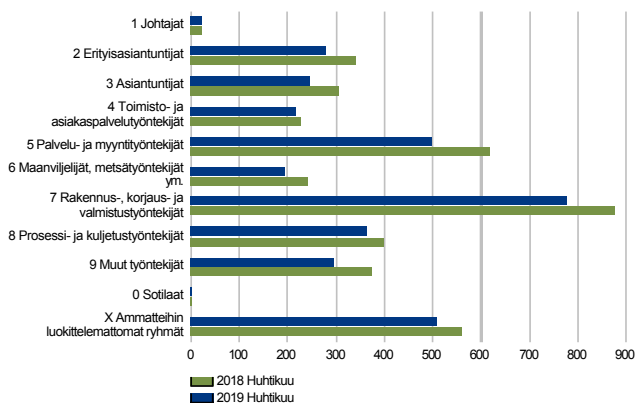
TEM Työnvälitystilasto / Työ- ja elinkeinoministeriö, Työnvälitystilasto

Työttömyys laski kaikilla koulutusasteilla

Työttömyys laski kaikilla koulutusasteilla, mutta lukumääräisesti eniten alemmilla koulutusasteilla. Alemman ja ylempään perusteen sekä keskiasteen koulutuksen saaneita työttömiä työnhakijoita oli kuukauden lopussa 470 (-14 %) vähemmän kuin vuosi sitten. Korkea-asteen opinnot suorittaneita oli kuukauden lopussa työttömänä 85 (-14 %) vähemmän kuin vuosi sitten.

Kainuun TE-toimistoon ilmoittautuneista työttömistä työnhakijoista 72 prosentilla on vähintään keskiasteen koulutus ja keskiasteen koulutus on yleisin (57%).

TYÖTTÖMÄT TYÖNHAKIJAT AMMATTIRYHMITTÄIN
Kainuu

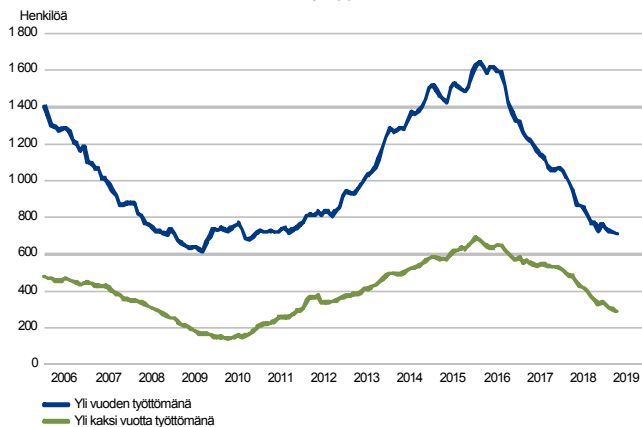


TEM Työnvälitystilasto / Työ- ja elinkeinoministeriö, Työnvälitystilasto

Työttömyys laski eniten palvelu- ja myyntitehtävissä sekä rakennus-, korjaus- ja valmistustyössä

Työttömien määrä laski lukumääräisesti eniten palvelu- ja myyntitehtävissä (-119) ja rakennus-, korjaus- ja valmistustyöntekijöillä (-98). Prosentuaalisesti tarkastellen työttömyys laski melko tasaisesti kaikissa ammattiryhmissä.

PITKÄAIKAISTYÖTTÖMÄT KUUKAUDEN LOPUSSA
Kainuu



TEM Työnvälitystilasto / Työ- ja elinkeinoministeriö, Työnvälitystilasto

Pitkäaikaistyöttömyyden nopea väheneminen jatkuu

Pitkäaikaistyöttömien määrä laski 25 % viime vuodesta, kun kokonaistyöttömyyden lasku oli 14 %. Yli kaksi vuotta työttömänä olleiden määrä laski vieläkin nopeammin, 40 %.

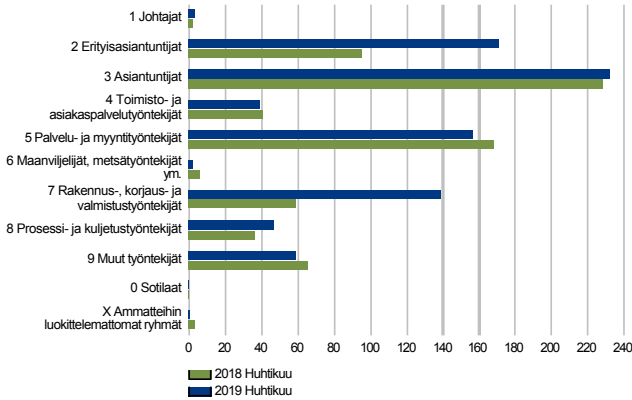
Pitkään työttömänä olleiden nopeaa vähenemistä selittää osittain ikärakenne, sillä pitkäaikaistyöttömistä 35 % on yli 60-vuotiaita ja suurimmat muutokset ovat juuri vanhimmissa ikäryhmissä. Esimerkiksi yli 50-vuotiaiden pitkäaikaistyöttömyys väheni 31 % ja yli 60-vuotiaiden 38 %.

Yhdenjaksoisesti yli vuoden työttömänä olleita oli kuukauden lopussa 712, mikä on 234 vähemmän kuin viime vuonna. Yli kaksi vuotta työttömänä olleiden määrä väheni 190:llä ja heitä oli kuukauden lopussa 291.

Pitkäaikaistyöttömistä oli miehiä 65 % ja naisia 35 %. Yli 50-vuotiaiden osuus oli 63 % ja alle 30-vuotiaiden 10 %.

Avoimet työpaikat

UUDET AVOIMET TYÖPAIKAT
Kainuu



TEM Työnvälitystilasto / Työ- ja elinkeinoministeriö, Työnvälitystilasto

Huhtikuussa oli työtä etenkin asiantuntijoille sekä palveluissa ja myynnissä

Huhtikuun uusista avoimista työpaikoista suurin osa oli erilaisiin asiantuntijatehtäviin (403) ja palvelu- ja myyntityöhön (156). Yhteensä uusia työtehtäviä tuli avoimeksi 849, kasvua viime vuodesta oli 21 %.

Yksittäisistä ammattialoista eniten kysyntää oli siivous- ja kotitaloustöihin (136), hoivapalveluun ja terveydenhuollon tehtäviin (99), palveluihin (73) ja myyntityöhön (61).

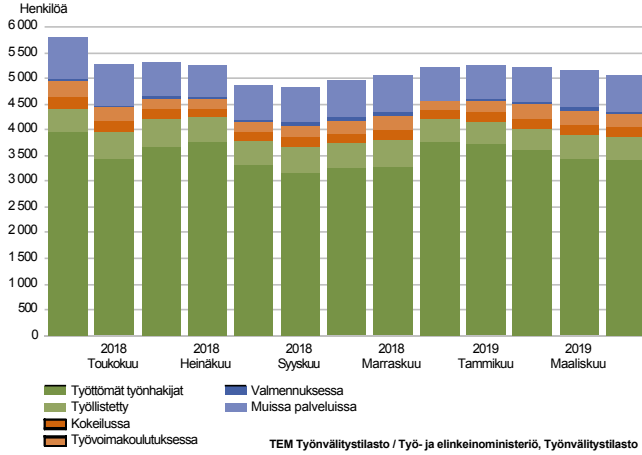
Moniin tehtäviin on tarjolla avoimia paikkoja enemmän kuin niihin on työttömiä työnhakijoita. Suurin pula oli terveydenhuollon erityisasiantuntijoista eli esimerkiksi lääkäreistä, hammaslääkäreistä ja eläinlääkäreistä, johon haettiin 29 työntekijää, mutta ammatin työttömiä työnhakijoita vain 2. Siivousalalla oli toiseksi kovin pula, avoimia työpaikkoja oli 136 mutta työttömiä työnhakijoita vain 69.

Kuukauden lopussa TE-toimistossa oli avoinna 892 työpaikkaa, joka on 242 enemmän kuin vuosi sitten kuukauden lopussa. Kuukauden aikana oli avoinna yhteensä 1 776 eri työpaikkaa.

Kuukauden uusien työpaikkojen kohdalla on kyse koko kuukauden aikana avoimiksi tulleista, uusista työpaikoista (849) ja kuukauden lopun tilanne (892) kuvaa yhden päivän poikkileikkaustietoa.

Palvelut

LAAJA TYÖTTÖMYYS
Kainuu

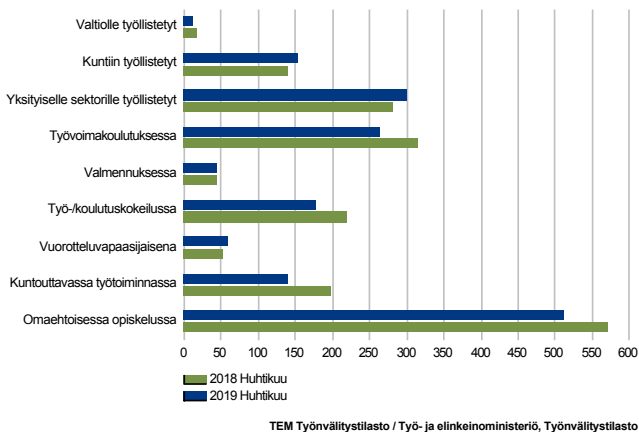


Palveluiden käyttö vähenee työttömyyden laskiessa

Kainuussa oli huhtikuun lopussa työttömiä työnhakijoita ja erilaisissa työvoimapalveluissa olevia asiakkaita yhteensä 5 060 (ns. laaja työttömyys). Työttöminä heistä oli 3 406 ja erilaisissa palveluissa 1 654.

Tämä laaja työttömyys on laskenut 746:lla viime vuodesta. Työttömiä oli 565 vähemmän kuin vuosi sitten. Työvoimapalveluissa oli kuukauden lopussa asiakkaita 181 edellisvuotista vähemmän.

PALVELUISSA
Kainuu



Palkkatuella työssä enemmän kuin viime vuonna

TE-toimiston asiakkaista oli siis kuukauden lopussa erilaisissa palveluissa yhteensä 1 654 henkilöä, mikä on 181 vähemmän kuin vuosi sitten samaan aikaan.

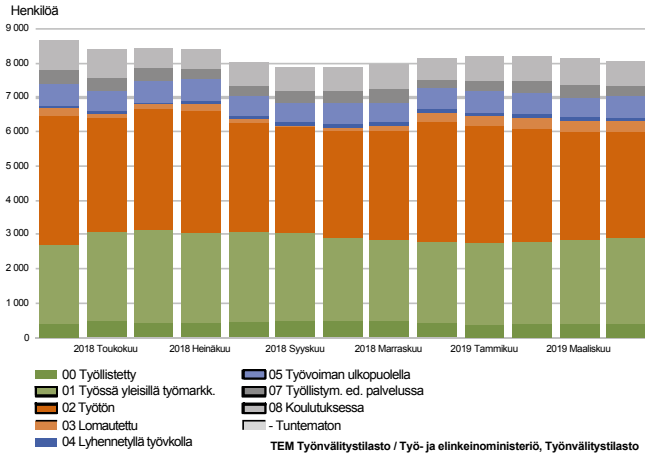
Palkkatuella kunta- ja yksityissektorilla sekä valtiolle työllistettyinä oli kuukauden lopussa yhteensä 464 henkilöä, joka on 28 enemmän kuin vuosi sitten. Työvoimakoulutukseen osallistui 263 ja omaehtoiseen opiskeluun 511 asiakasta, molempiin osallistuttiin viime vuotista vähemmän. Valmennukseen osallistujia oli 43, yksi viime vuotista vähemmän.

Vaikka palveluihin osallistuminen on lukumääräisesti laskenut, on palveluihin osallistuminen suhteessa työttömien määrään pysynyt hyvällä tasolla verrattuna viime vuoteen. Aktiivintiaaste oli huhtikuussa 33 %, kun se vuotta aikaisemmin oli 32 %.

Aktiivintiaasteella tarkoitetaan aktiivisten työvoimapolitiittisten palveluiden piirissä olevien prosentiosuutta työttömien työnhakijoiden ja palveluiden piirissä olevien summasta.

Aktiivisten palveluiden piiriin luetaan palkkatuilla työllistetyt, työvoimakoulutuksessa ja valmennuksessa olevat, työttömyysetuudella omaehtoisesti opiskelevat ja kuntouttavassa työtoiminnassa olevat.

Kaikki työnhakijat

TYÖNHAKIJAT RYHMITTÄIN
Kainuu

TE-toimiston asiakkaista yli kolmannes töissä olevia

Kainuun TE-toimistossa oli kuukauden lopussa yhteensä 8 076 työnhakijaa. Kaikkien työnhakijoiden määrä on laskenut vuodessa 590:llä. TE-toimiston asiakkaista 2 916 eli 36,1 % oli työssä joko avoimilla työmarkkinoilla tai työllistettynä palkkatuella. Yleisillä työmarkkinoilla työnhakijoista oli 2 497.

Vuosi sitten työnhakijoita oli yhteensä 8 666. Suurimmat muutokset vuoden aikana ovat tapahtuneet työttömien ja lomautettujen (-565) sekä koulutuksessa olevien (-139) ryhmässä. Yleisillä työmarkkinoilla TE-toimiston asiakkaita oli kuukauden lopussa 167 enemmän kuin vuosi sitten.

Yhteenvetotaulukko

TYÖLLISYYSTILANNE 2019 HUHTIKUUN LOPUSSA (I) JA
TOIMISTOJEN TOIMINTA HUHTIKUUN AIKANA (II)
ELY-KESKUS: KAINUU

I TILANNE KUUKAUDEN LOPUSSA	Huhti-19	Huhti-18	MUUTOS LKM.	MUUTOS %
A. TYÖNHAKIJAT				
1. Työttömät työnhakijat	3 406	3 971	-565	-14,2
joista kokoaikaisesti lomautetut	313	234	79	33,8
2. Lyhennetyllä työviikolla	88	79	9	11,4
3. Työssä olevat yhteensä	2 916	2 724	192	7,0
joista yleisillä työmarkkinoilla	2 497	2 330	167	7,2
joista työllistettynä	419	394	25	6,3
4. Työvoiman ulkopuolella	1 666	1 892	-226	-11,9
joista työllistymistä edistävässä palvelussa	320	411	-91	-22,1
joista koulutuksessa	724	863	-139	-16,1
1-4 Kaikki työnhakijat yhteensä	8 076	8 666	-590	-6,8
B. TYÖVOIMAN KYSYNTÄ				
1. Avoimet työpaikat yhteensä	892	650	242	37,2
joista yli kuukauden avoinna olleet	482	295	187	63,4
joista yli 2 kuukautta avoinna olleet	368	216	152	70,4
C. PALVELUISSA				
1. Valtiolle työllistetyt	12	16	-4	-25,0
2. Kuntiin työllistetyt	152	139	13	9,4
3. Yksityiselle sektorille työllistetyt	300	281	19	6,8
1-3 Työllistetyt yhteensä	464	436	28	6,4
4. Työvoimakoulutuksessa	263	316	-53	-16,8
5. Valmennuksessa	43	44	-1	-2,3
6. Työ-/koulutuskokeilussa	176	219	-43	-19,6
7. Vuorotteluvapaasijaisena	58	52	6	11,5
8. Kuntouttavassa työtoiminnassa	139	197	-58	-29,4
9. Omaehtoisessa opiskelussa	511	571	-60	-10,5
1-9 Palveluissa yhteensä	1 654	1 835	-181	-9,9
D. TYÖTTÖMYYDEN RAKENNE				
1. Työttömät naiset	1 209	1 412	-203	-14,4
2. Työttömät miehet	2 197	2 559	-362	-14,1
3. Alle 25-vuotiaat työttömät	396	528	-132	-25,0
4. Yli 50-vuotiaat työttömät	1 626	1 887	-261	-13,8
5. Pitkäaikaistyöttömät	712	946	-234	-24,7
6. Ulkomaalaiset työttömät	109	156	-47	-30,1
E. TOIMEENTULOTURVA				
1. Työttömiä työttömyyskassojen jäseniä	1 648	2 001	-353	-17,6
II TOIMINTA KUUKAUDEN AIKANA				
1. Työttömät työnhakijat	3 907	4 618	-711	-15,4
2. Muut työnhakijat	4 470	4 388	82	1,9
1-2 Työnhakijat yhteensä	8 377	9 006	-629	-7,0
3. Kuukauden kaikki työpaikat	1 776	1 447	329	22,7
Kuukauden uudet työpaikat	849	703	146	20,8
Täyttyneet työpaikat	102	119	-17	-14,3
joista toimiston hakijalla täyttyneet	50	47	3	6,4
Työpaikan hakuaika päättynyt tai hakijoita riittävästi	754	689	65	9,4
Työpaikka peruutettu tai ei pystytty täyttämään	39	33	6	18,2
4. Alkaneet työttömyysjaksot	686	696	-10	-1,4
5. Päättäneet työttömyysjaksot	615	847	-232	-27,4
6. Uudet työllistämiset	85	67	18	26,9
7. Aloittanut työvoimakoulutuksen	61	132	-71	-53,8

Ulkomaalaisten yhteenvetotaulukko

ULKOMAALAISTEN TYÖLLISYYSTILANNE 2019 HUHTIKUUN LOPUSSA (I) JA
TOIMISTOJEN TOIMINTA HUHTIKUUN AIKANA (II)
ELY-KESKUS: KAINUU

I TILANNE KUUKAUDEN LOPUSSA	Huhti-19	Huhti-18	MUUTOS LKM.	MUUTOS %
A. TYÖNHAKIJAT				
1. Työttömät työnhakijat	109	156	-47	-30,1
joista kokoaikaisesti lomautetut	...	10
2. Lyhennetyllä työviikolla	0	0	0	0,0
3. Työssä olevat yhteensä	159	129	30	23,3
joista yleisillä työmarkkinoilla	143	108	35	32,4
joista työllistettynä	16	21	-5	-23,8
4. Työvoiman ulkopuolella	300	323	-23	-7,1
joista työllistymistä edistävässä palvelussa	33	31	2	6,5
joista koulutuksessa	236	272	-36	-13,2
1-4 Kaikki työnhakijat yhteensä	568	608	-40	-6,6
C. PALVELUISSA				
1. Valtiolle työllistetyt	0	0	0	0,0
2. Kuntiin työllistetyt	6	6	0	0,0
3. Yksityiselle sektorille työllistetyt	15	17	-2	-11,8
1-3 Työllistetyt yhteensä	21	23	-2	-8,7
4. Työvoimakoulutuksessa	91	116	-25	-21,6
5. Valmennuksessa	8
6. Työ-/koulutuskokeilussa	28	26	2	7,7
7. Vuorotteluvapaasijaisena
8. Kuntouttavassa työtoiminnassa	8	7	1	14,3
9. Omaehtoisessa opiskelussa	162	173	-11	-6,4
1-9 Palveluissa yhteensä	319	349	-30	-8,6
D. TYÖTTÖMYYDEN RAKENNE				
1. Työttömät naiset	61	75	-14	-18,7
2. Työttömät miehet	48	81	-33	-40,7
3. Alle 25-vuotiaat työttömät	...	14
4. Yli 50-vuotiaat työttömät	52	64	-12	-18,7
5. Pitkäaikaistyöttömät	21	27	-6	-22,2
E. TOIMEENTULOTURVA				
1. Työttömiä työttömyyskassojen jäseniä	23	29	-6	-20,7
II TOIMINTA KUUKAUDEN AIKANA				
1. Työttömät työnhakijat	143	189	-46	-24,3
2. Muut työnhakijat	433	425	8	1,9
1-2 Työnhakijat yhteensä	576	614	-38	-6,2
4. Alkaneet työttömyysjaksot	40	37	3	8,1
5. Päättyneet työttömyysjaksot	37	39	-2	-5,1
6. Uudet työllistämiset
7. Aloittanut työvoimakoulutuksen	16	17	-1	-5,9

Alueellinen taulukko

TYÖTTÖMÄT TYÖNHAKIJAT JA AVOIMET TYÖPAIKAT KUNNITTAIN 2019 HUHTIKUUN LOPUSSA
ELY-KESKUS: KAINUU

Kunta	Työvoima	Työttömät työnhakijat							Vamm. ja pitkäaik. sairaat	Avoimet työ- paikat	
		Osuus-% työvoimasta	Yhteensä	Miehet	Naiset	Alle 20- vuotiaat	Alle 25- vuotiaat	Yli 50- vuotiaat			Pitkäaik. työttömät
Hyrnsalmi	890	11,7	104	75	29	0	5	64	18	21	11
Kajaani	16 997	9,2	1 556	977	579	50	255	600	373	226	623
Kuhmo	3 408	14,4	491	334	157	10	43	267	114	69	47
Paltamo	1 347	13,2	178	117	61	6	20	94	41	25	19
Puolanka	974	15,6	152	113	39	...	7	83	23	23	6
Ristijärvi	521	11,9	62	43	19	34	13	12	9
Sotkamo	4 702	8,0	377	233	144	14	44	201	74	62	141
Suomussalmi	3 228	15,1	486	305	181	...	20	283	56	66	36
Yhteensä	32 067	10,6	3 406	2 197	1 209	85	396	1 626	712	504	892

Tietoa sivustosta

Tällä sivustolla esitetään Kainuun ELY-keskuksen uusimman Työllisyyskatsauksen sisältö tilastointikohteiden mukaisesti jaoteltuna. Tämän Työllisyyskatsauksen pdf-versio sekä aikaisempien kuukausien katsaukset löytyvät oikealla olevan linkin kautta.

Työllisyyskatsaus perustuu TEM:n Työnvälitystilaston tietoihin. Työnvälitystilasto kerää tietoja Työ- ja elinkeinotoimistoihin (TE-toimistoihin) ilmoittautuneista työnhakijoista kuten työttömistä työnhakijoista, hallinnon palveluista sekä TE-toimistoihin ilmoitetuista avoimista työpaikoista. Tiedot kerätään TE-toimistojen asiakaspalvelurekisteristä (URA). Siten Työnvälitystilaston tiedot ovat täysin rekisteripohjaisia.

Tilasto kattaa kaikki edellä mainittuihin ryhmiin kuuluvat henkilöt, palvelut ja avoimet työpaikat, jotka ovat rekisteröitynä tilastointikaudella kyseisessä rekisterissä erikseen määriteltujen luokittelijoiden ja muuttujien mukaisesti.

Työllisyyskatsauksen tekstissä on kausivaihtelun vuoksi vertailu edellisen vuoden vastaavaan kuukauteen. Katsauksen kuviot sisältävät tiedot myös taulukkomuodossa. Kunkin kuukauden Työllisyyskatsaus julkistetaan seuraavan kuukauden loppupuolella etukäteen vahvistettujen julkistamispäivien mukaisesti.

Merkkien selitykset:

. tieto on epälooginen esitettäväksi

.. tietoa ei ole saatu, se on liian epävarma esitettäväksi tai se on salassapitosäännön alainen

Lisätietoja:

- Työnvälitystilasto Internetissä: <http://www.tem.fi/tyollisyyskatsaus-ja-tyonvalitystilasto>
- Työnvälitystilaston kuvaus ja laatuseloste: <http://www.tem.fi/tilaston-julkistamispivat-kuvaus-ja-laatuseloste>
- Työnvälitystilaston keskeisimmät tiedot löytyvät TEM:n ToimialaOnline -tilastopalvelusta: <http://www.toimialaonline.fi> polkua: Tilastokanta--Työmarkkinat--Työnvälitystilasto.
- Työnvälitystilaston tietoja on myös Työpoliittisen aikakauskirjan tilasto-osuudessa: <http://www.tem.fi/tyopoliittinen-aikakauskirja>
- TEM:n ja Tilastokeskuksen kuukausittainen yhteisjulkistus: <http://www.tilastokeskus.fi/til/tyti/tie.html>
- TEM:n Työnvälitystilaston ja Tilastokeskuksen työvoimatutkimuksen lukujen eroista löytyy lisätietoja osoitteesta: http://www.tilastokeskus.fi/til/tyti/tyti_2015-04-28_men_001.html

Viittausohje: Suomen virallinen tilasto (SVT): Työ- ja elinkeinoministeriö, Työnvälitystilasto. 201V:KK, Kainuun Työllisyyskatsaus, XXXXXkuu 201V. Kajaani: Elinkeino-, liikenne- ja ympäristökeskus (viitattu pvm). Saantitapa: <http://www.temtyollisyyskatsaus.fi/Kainuu.aspx>

Yhteystiedot

Kainuun Elinkeino-, liikenne- ja ympäristökeskus

Yritys- ja työvoimapalvelut -yksikkö

Atte Laitinen, 0295 023 886

S-posti: etunimi.sukunimi(at)ely-keskus.fi

<http://www.ely-keskus.fi/kainuu>**Kainuun työ- ja elinkeinotoimisto**

Tiina Veijola, 0295 039 116

S-posti: etunimi.sukunimi(at)te-toimisto.fi

<http://www.temtyollisyyskatsaus.fi/kainuu.aspx>