



Elinkeino-, liikenne- ja
ympäristökeskus



TE-palvelut
tjänster | services



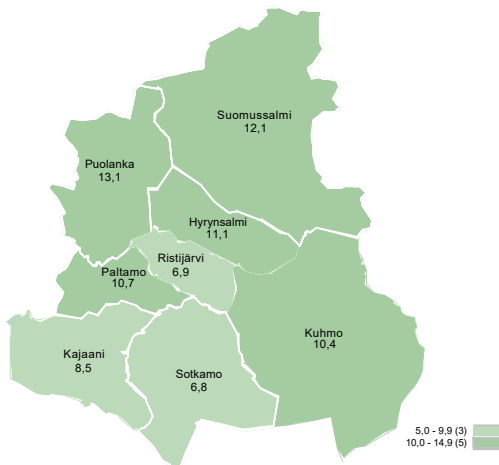
KAINUU

Työllisyyskatsaus

Lokakuu 2019

Kainuun työttömyyden lasku nopeinta Suomessa

Työttömien työnhakijoiden osuus työvoimasta kunnittain



TEM Työnvälitystilasto / Työ- ja elinkeinoministeriö, Työnvälitystilasto

Kainuun työttömyys laski lokakuun lopussa 10 % edellisvuodesta ja muutos oli koko maan nopeinta. Koko maassa työttömiä työnhakijoita oli keskimäärin 2 % vähemmän kuin vuoden 2018 lokakuussa.

Työttömyys on laskenut Kainuussa nyt 51 kuukautta yhteen menoon. Työllisyysaste nousi vuoden kolmannella neljänneksellä 2000-luvun korkeimmalle tasolle 70,5 %:iin, kun se vuotta aiemmin oli 64,3 %. Koko maan työllisyysaste oli 73,6 %. Kainuun työllisten määräkin on kasvanut nopeasti – heitä oli kolmannella neljänneksellä 30 000, joka on 3 000 enemmän kuin vuotta aiemmin.

Pitkään jatkunut positiivinen kehitys on johtanut koko maan vaikeimpiin rekrytointiongelmiin. Vuoden kolmannella neljänneksellä peräti 71 % kainuulaisista yrityksistä ilmoitti kokeneensa ongelmia työntekijän löytämisessä, kun koko maan keskiarvo oli 47 %. Kainuun työpaikkojen avoinna olon kestokin oli koko maan pisin, 149 päivää. Koko maassa paikat olivat auki keskimäärin 72 päivää.

Kainuun TE-toimistossa oli kuukauden lopussa 2 922 työtöntä työnhakijaa, joka on 9,1 % maakunnan työvoimasta. Koko maassa oli kuukauden lopussa työttömiä 224 734 eli 5 407 vähemmän kuin vuosi sitten. Koko maan työttömyysaste oli 8,6 %.

Tiedot perustuvat työ- ja elinkeinoministeriön työnvälitystilastoihin.

Trendit:

TE-toimistoon ilmoitettiin lokakuun aikana 599 uutta avointa työpaikkaa, yksi paikka enemmän kuin vuotta aikaisemmin

Pitkään jatkunut työttömyyden lasku ja vilkas

- työvoiman kysyntä ovat aiheuttaneet Kainuussa pulan osaavasta työvoimasta

Rekrytointiongelmia koki vuoden kolmannella

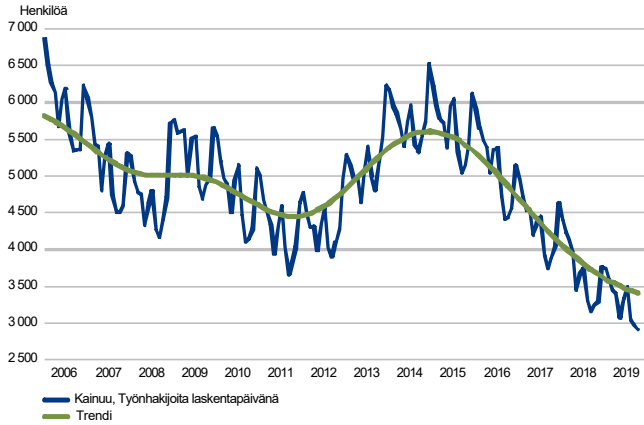
- neljänneksellä 71 % yrityksistä ja työpaikkojen avoinna olon kesto oli lokakuussa 149 päivää – molemmat maan suurimpia lukuja

- Suurin pula oli terveydenhuollon erityisasiantuntijoista ja asiantuntijoista, asiakaspalvelutyöntekijöistä sekä laskennan ja varastoinnin toimistotyöntekijöistä

- Kainuun työttömyys on laskenut yhtäjaksoisesti jo 51 kuukautta

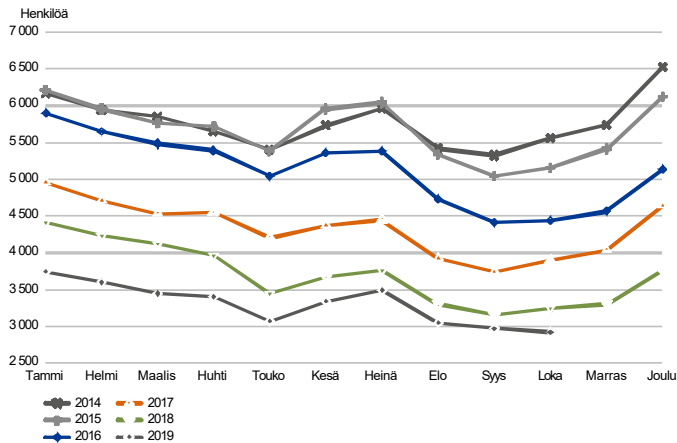
Työttömät työnhakijat

TYÖTTÖMÄT TYÖNHAKIJAT KUUKAUSITTAIN JA TRENDI
Kainuu



TEM Työnvälitystilasto / Työ- ja elinkeinoministeriö, Työnvälitystilasto

TYÖTTÖMÄT TYÖNHAKIJAT, KUUKAUSIVERTAILU
Kainuu



TEM Työnvälitystilasto / Työ- ja elinkeinoministeriö, Työnvälitystilasto

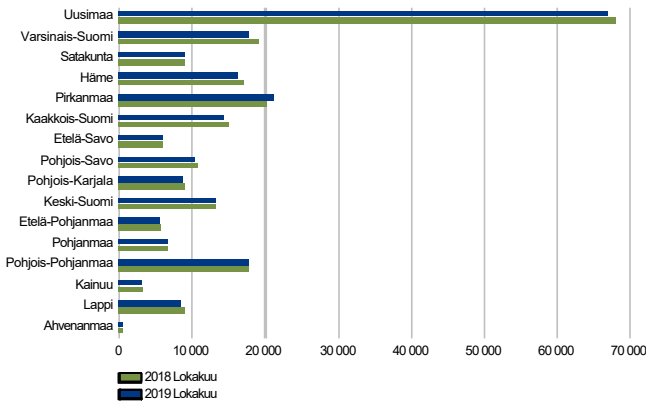
Työttömiä työnhakijoita 10 % vähemmän kuin vuotta aikaisemmin

Kainuussa oli lokakuussa 2 922 työttöntä työnhakijaa, joka on 320 (-10 %) vähemmän kuin vuotta aikaisemmin. Työttömyys ei ole ollut Kainuussa yhtä alhaalla Työnvälitystilaston alkamisvuoden 2006 jälkeen ja silloinkin lokakuussa työttömiä oli 5 352. Vasta neljä vuotta sitten lokakuussa työttömiä oli 5 149, joten lasku on ollut erittäin nopeaa.

Vuositasolla työttömyyden lasku on jatkunut Kainuussa yhtäjaksoisesti vuoden 2015 elokuusta lähtien eli 51 kuukautta. Pitkäaikaistyöttömyyden lasku on laskenut yhtäjaksoisesti lokakuusta 2016 lähtien.

Työttömät työnhakijat seutukunnittain

TYÖTTÖMÄT TYÖNHAKIJAT
ELY-keskuksittain



TEM Työnvälitystilasto / Työ- ja elinkeinoministeriö, Työnvälitystilasto

Työttömyys laski sekä Kajaanin seutukunnassa että Kehys-Kainuussa

Kainuun työttömyys laski viime vuodesta 10 %. Koko maassa oli työttömiä 2 % viime vuodesta vähemmän. Kainuun työttömyyden lasku oli maan nopeinta.

Työttömyys laski sekä Kajaanin seutukunnassa että Kehys-Kainuussa. Kehys-Kainuussa oli työttömiä kuukauden lopussa 972, joka on 120 työtöntä vähemmän (-11 %) kuin vuosi sitten. Kajaanin seutukunnassa työttömyys laski 200:lla (-9 %) ja työttömiä oli 1 950. Työttömien työnhakijoiden osuus työvoimasta oli Kehys-Kainuussa 11,4 % ja Kajaanin seutukunnassa 8,3 %.

TE-toimistossa oli kuukauden lopussa avoinna 741 työpaikkaa, 33 % enemmän kuin viime vuonna samaan aikaan. Kehys-Kainuussa oli avoimia työpaikkoja 28 % enemmän kuin vuosi sitten, yhteensä 106. Kajaanin seutukunnan alueella avoimia työpaikkoja oli 635 - kasvua viime vuoteen verrattuna 34 %. Avoimista työpaikoista 86 % sijoittui Kajaanin seutukunnan alueelle.

Työttömät työnhakijat ja avoimet työpaikat TE-toimistossa seutukunnittain

Seutukunta	Työttömät työnhakijat		Muutos		Työttömistä työnhakijoista lomautetut	Työttömien työnhakijoiden osuus työvoimasta	Avoimet työpaikat		Muutos			
	Loka 2019	Syys 2019	Loka 2018	Loka 2019			Loka 2019	Syys 2019	Loka 2018	Loka 2019		
Kehys-Kainuu	972	987	1 092	-120	-11	60	11,4	106	134	83	23	28
Kajaani	1 950	1 985	2 150	-200	-9	111	8,3	635	703	473	162	34
Kainuu	2 922	2 972	3 242	-320	-10	171	9,1	741	837	556	185	33

Työttömät työnhakijat kunnittain

Työttömyys laski kaikissa Kainuun kunnissa. Nopeinta työttömyyden lasku oli Ristijärvellä, Sotkamossa, Kuhmossa ja Paltamossa. Työttömyys laski lukumääräisesti eniten Kajaanissa (-100), Sotkamossa (-61) ja Kuhmossa (-59).

Alhaisin työttömien työnhakijoiden osuus työvoimasta oli Sotkamon 6,8 %, Ristijärven 6,9 %, ja Kajaanin 8,5 %. Korkein työttömyysaste oli Puolangan 13,1 %, Suomussalmen 12,1 % ja Hyrynsalmen 11,1 %.

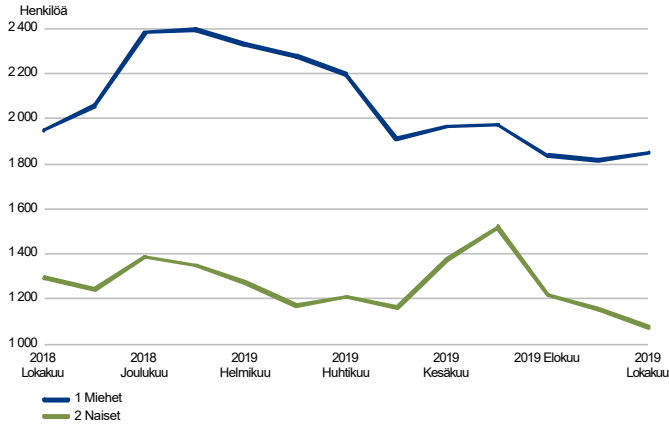
TE-toimistossa oli kuukauden lopussa avoimia työpaikkoja 741, joka on 33 % enemmän kuin vuosi sitten. Näistä 65 % oli Kajaanissa (485). Sotkamossa oli avoimna 133 työpaikkaa ja Kuhmossa 47.

Työttömät työnhakijat ja avoimet työpaikat TE-toimistossa kunnittain

Kunta	Työttömät työnhakijat		Muutos		Työttömistä työnhakijoista lomautetut		Työttömien työnhakijoiden osuus työvoimasta		Avoimet työpaikat		Muutos	
	Loka 2019	Syys 2019	Loka 2018	Loka 2019 Loka 2018	Loka 2019	työn- hakijoista lomautetut	Loka 2019	Syys 2019	Loka 2019	Syys 2019	Loka 2018	Loka 2019 Loka 2018
	Työttömät työnhakijat					%			Avoimet työpaikat			%
Hyrynsalmi	99	100	110	-11	-10	6	11,1	10	16
Kajaani	1 452	1 485	1 552	-100	-6	89	8,5	485	575	382	103	27
Kuhmo	355	337	414	-59	-14	23	10,4	47	61	46	1	2
Paltamo	144	141	167	-23	-14	...	10,7	13	9	9	4	44
Puolanka	128	121	136	-8	-6	5	13,1	29	32	16	13	81
Ristijärvi	36	47	52	-16	-31	...	6,9
Sotkamo	318	312	379	-61	-16	18	6,8	133	117	78	55	71
Suomussalmi	390	429	432	-42	-10	26	12,1	20	25	17	3	18
Kainuu	2 922	2 972	3 242	-320	-10	171	9,1	741	837	556	185	33

Työttömät työnhakijat sukupuolen ja ikäryhmän mukaan

TYÖTTÖMÄT TYÖNHAKIJAT SUKUPUOLEN MUKAAN
Kainuu



TEM Työnvälitystilasto / Työ- ja elinkeinoministeriö, Työnvälitystilasto

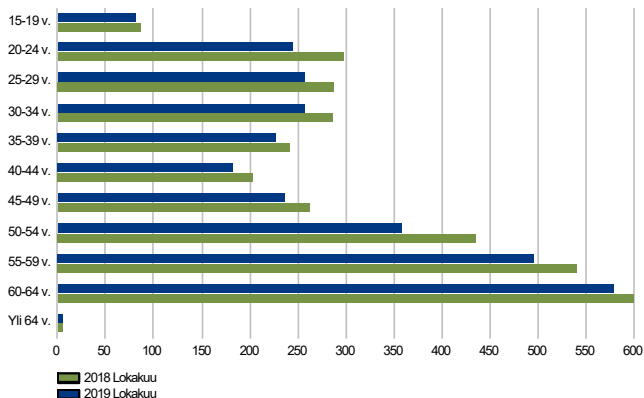
Naisten työttömyys laski miehiä nopeammin

Työttömyys vähentyi viime vuodesta naisilla 17 % ja miehillä 5 %.

Kuukauden lopussa oli työttömänä 1 072 naista ja 1 850 miestä.

Lukumääräisesti naisten työttömyys laski viime vuodesta 220:llä ja miesten 100:lla. Työttömistä työnhakijoista miehiä oli 63 % ja naisia 37 %.

TYÖTTÖMÄT TYÖNHAKIJAT IKÄRYHMÄN MUKAAN
Kainuu



TEM Työnvälitystilasto / Työ- ja elinkeinoministeriö, Työnvälitystilasto

Työttömyys laskee nopeimmin nuorilla

TE-toimistossa oli kuukauden lopussa 320 työtöntä työnhakijaa vähemmän kuin vuosi sitten. Työttömyys laski muita nopeammin alle 25-vuotiailla (-15 %).

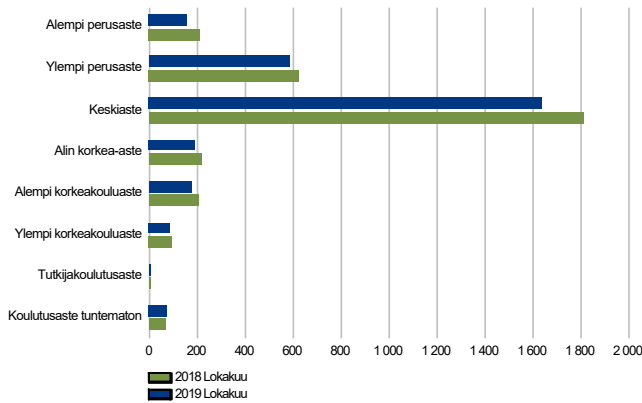
Nuoria alle 25-vuotiaita oli työttömänä kuukauden lopussa 326. Nuorten työttömien työnhakijoiden osuus työvoimasta oli 11 %. Nuorten työttömyysaste vaihteli Hyrynsalmen 8,1 %:n ja Puolangan 22,7 %:n välillä.

Nuorisotyöttömyys keskittyy Kajaaniin, jossa alle 25-vuotiaiden osuus koko Kainuun nuorista työttömistä oli 61 %. Sotkamolaisia nuorista työttömistä oli 14 %, kuhmolaisia 7 %, ja suomussalmelaisia 6 %. Muiden kuntien osuus nuorista työttömistä oli yhteensä 12 %.

Työttömistä työnhakijoista 49 % oli yli 50-vuotiaita. Hyrynsalmella yli 50-vuotiaiden osuus oli 66 %, Ristijärvellä 64 %, Kuhmossa 63 %, Suomussalmella 61 % ja Paltamossa 60 %. Kajaanissa yli 50-vuotiaiden osuus oli 40 %.

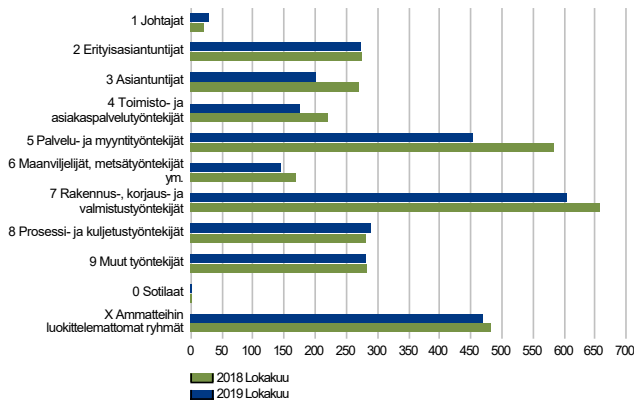
Työttömät työnhakijat koulutusasteen ja ammattiryhmän mukaan

TYÖTTÖMÄT TYÖNHAKIJAT KOULUTUSASTEITTAIN
Kainuu



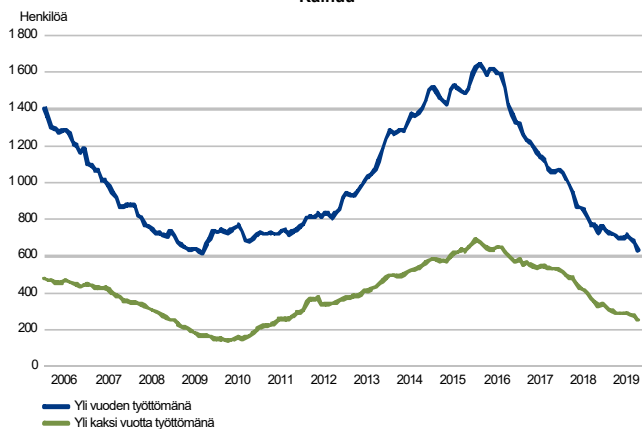
TEM Työnvälitystilasto / Työ- ja elinkeinoministeriö, Työnvälitystilasto

TYÖTTÖMÄT TYÖNHAKIJAT AMMATTIRYHMITTÄIN
Kainuu



TEM Työnvälitystilasto / Työ- ja elinkeinoministeriö, Työnvälitystilasto

PITKÄAIKAISTYÖTTÖMÄT KUUKAUDEN LOPUSSA
Kainuu



TEM Työnvälitystilasto / Työ- ja elinkeinoministeriö, Työnvälitystilasto

Työttömyys laski useimmilla koulutusasteilla

Työttömyys laski kaikilla koulutusasteilla lukuun ottamatta tutkijakoulutusastetta ja tuntematonta koulutusastetta, joiden suorittaneiden työttömyys lisääntyi 60 % ja 15 %. Lukumääräisesti työttömyys väheni eniten keskiasteella (-166) sekä alemmalla perusasteella (-58). Perusasteen tai keskiasteen koulutuksen saaneita työttömiä työnhakijoita oli kuukauden lopussa 266 (-10 %) vähemmän kuin vuosi sitten. Korkea-asteen opinnot suorittaneita oli kuukauden lopussa työttömänä 64 (-12 %) vähemmän kuin vuosi sitten.

Kainuun TE-toimistoon ilmoittautuneista työttömistä työnhakijoista 72 %:lla oli vähintään keskiasteen koulutus ja keskiasteen koulutus oli selkeästi yleisin (56 %).

Työttömyys laski eniten palvelu- ja myyntitehtävissä

Ammattiryhmistä eniten työttömänä oli rakennus-, korjaus- ja valmistustyöntekijöitä, 604, ammatteihin luokittelemattomia ryhmiä, 470, sekä palvelu- ja myyntityöntekijöitä, 453.

Työttömien määrä laski lukumääräisesti eniten palvelu- ja myyntityöntekijöillä (-130). Prosentuaalisesti tarkastellen työttömyys laski eniten asiantuntijoilla (-25 %), palvelu- ja myyntityöntekijöillä (-22 %) sekä toimisto- ja asiakaspalvelutyöntekijöillä (-20 %).

Pitkäaikaistyöttömyyden nopea väheneminen jatkuu

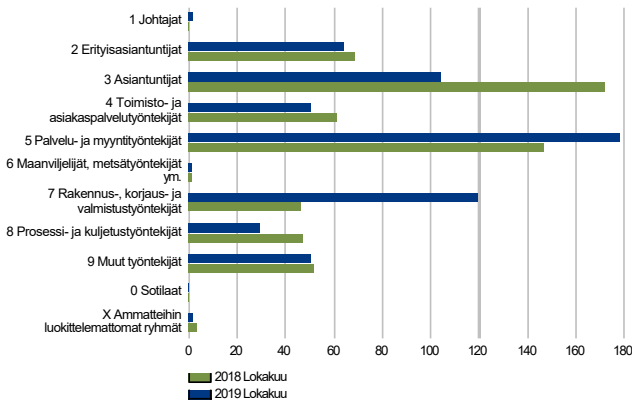
Pitkäaikaistyöttömien määrä laski 18 % viime vuodesta, kun kokonaistyöttömyyden lasku oli 10 %. Yli kaksi vuotta työttömänä olleiden määrä laski vielä selvästi nopeammin, -27 %.

Pitkään työttömänä olleiden nopeaa vähenemistä selittää osittain ikärakenne. Pitkäaikaistyöttömistä yli 60-vuotiaita oli 37 %, yli 50-vuotiaita 63 %, 30-49-vuotiaita 30 % ja alle 30-vuotiaita 8 %. Lukumääräisesti pitkäaikaistyöttömyys pieneni eniten yli 50-vuotiailla (-67) ja yli 60-vuotiailla (-25). Alle 30-vuotiaiden pitkäaikaistyöttömyys väheni 17:llä. Nopeinta muutos oli kuitenkin alle 30-vuotiaiden ikäryhmässä, jossa pitkäaikaistyöttömyys väheni 25 %. Yli 50-vuotiaiden pitkäaikaistyöttömyys väheni 14 % ja yli 60-vuotiaiden 9 %.

Yhdenjaksoisesti yli vuoden työttömänä olleita oli kuukauden lopussa 630, joka on 139 vähemmän kuin vuotta aiemmin. Yli kaksi vuotta työttömänä olleiden määrä väheni 97:llä ja heitä oli kuukauden lopussa 257.

Avoimet työpaikat

UUDET AVOIMET TYÖPAIKAT
Kainuu



TEM Työnvälitystilasto / Työ- ja elinkeinoministeriö, Työnvälitystilasto

Lokakuussa oli työtä etenkin palveluissa ja myynnissä sekä asiantuntijoille

Lokakuun uusista avoimista työpaikoista valtaosa (178) oli tarjolla palvelu- ja myyntityöhön sekä erilaisiin asiantuntijatehtäviin (168). Kaikkiaan uusia työtehtäviä tuli avoimeksi 599, joka on vain yksi paikka enemmän kuin vuotta aikaisemmin.

Yksittäisistä ammattiryhmistä oli eniten kysyntää hoivapalveluun ja terveydenhuollon tehtäviin (91), myyjille ja kauppiaille (78), palvelutyöhön (71) ja terveydenhuollon erityisasiantuntijatehtäviin (68).

Moniin tehtäviin oli vähemmän tai vain hieman enemmän työttömiä työnhakijoita kuin tarjolla olevia avoimia paikkoja. Selkeästi vaikeinta oli löytää terveydenhuollon erityisasiantuntijoita, eli esimerkiksi lääkäreitä, hammaslääkäreitä ja eläinlääkäreitä. Pulaa oli myös muun muassa terveydenhuollon asiantuntijoista, eli esimerkiksi sairaanhoitajista, asiakaspalvelutyöntekijöistä, laskennan ja varastoinnin toimistotyöntekijöistä, avustavista keittiö- ja ruokatyöntekijöistä sekä siivoojista.

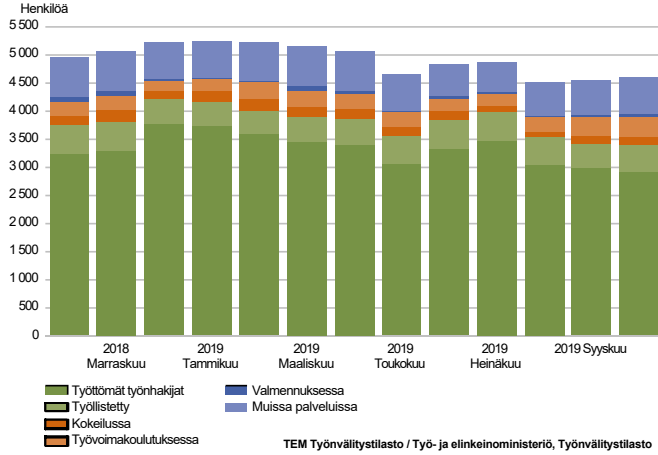
Uusien avoimien paikkojen määrä oli siis lähes täsmälleen sama kuin vuosi sitten mutta kuukauden lopussa TE-toimistossa oli avoinna työpaikkoja 33 % (+185) enemmän kuin vuosi sitten, yhteensä 741. Kuukauden aikana oli avoinna yhteensä 1 407 eri työpaikkaa, 22 % (+254) enemmän kuin vuotta aikaisemmin.

Kuukauden uusien työpaikkojen kohdalla on kyse koko kuukauden aikana avoimiksi tulleista, uusista työpaikoista (599) ja kuukauden lopun tilanne (741) kuvaa yhden päivän poikkileikkaustietoa.

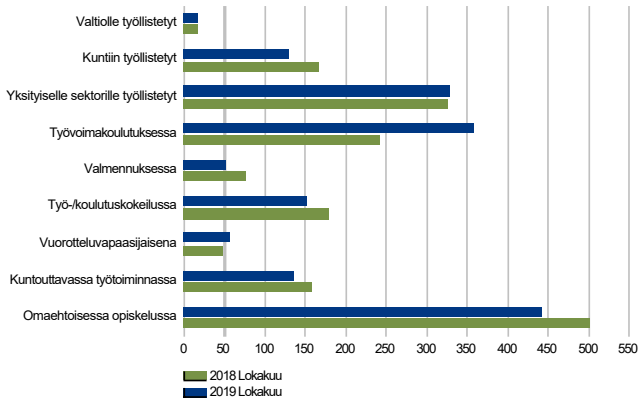
Työttömyys on pienentynyt ja avoimet työpaikat lisääntyneet, mikä on johtanut työpaikkojen avoinna olon keston pidentymiseen. Keskimäärin työpaikat olivat auki 149 päivää, 52 päivää kauemmin kuin vuosi sitten. Koko maassa paikat olivat auki keskimäärin 72 päivää.

Palvelut

LAAJA TYÖTTÖMYYS Kainuu



PALVELUISSA Kainuu



Palveluiden käyttö vähenee työttömyyden laskiessa

Kainuussa oli lokakuun lopussa työttömiä työnhakijoita ja erilaisissa työvoimapalveluissa olevia asiakkaita yhteensä 4 595 (ns. laaja työttömyys). Työttöminä heistä oli 2 922 ja erilaisissa palveluissa 1 673.

Tämä laaja työttömyys on laskenut 359:llä vuoden takaisesta. Työttömiä oli 320 vähemmän kuin vuosi sitten. Työvoimapalveluissa oli kuukauden lopussa asiakkaita 39 edellisvuotista vähemmän.

Työvoimakoulutus merkittävässä kasvussa, omaehtoinen opiskelu väheni

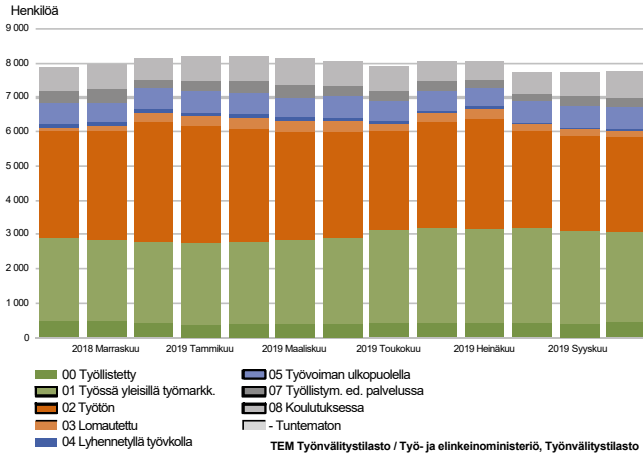
TE-toimiston asiakkaista oli siis kuukauden lopussa erilaisissa palveluissa yhteensä 1 673 henkilöä, joka on 39 vähemmän kuin vuosi sitten samaan aikaan.

Omaehtoiseen opiskeluun osallistui 443 asiakasta ja työvoimakoulutukseen 359. Omaehtoinen opiskelu väheni viimevuotisesta 12 % (-58) kun taas työvoimakoulutukseen osallistuminen kasvoi peräti 49 % (+118). Valmennukseen osallistujia oli 32 % (-24) vähemmän kuin vuotta aikaisemmin, 52. Työ- tai koulutuskokeilussa oli 153 henkilöä, 14 % (-25) vähemmän kuin vuotta aikaisemmin. Palkkatuella kunta- ja yksityissektorilla sekä valtiolle työllistettyinä oli kuukauden lopussa yhteensä 474 henkilöä, joka on 7 % (-35) vähemmän kuin vuosi sitten.

Vaikka palveluihin osallistuminen laski lukumääräisesti, on palveluihin osallistuminen suhteessa työttömien määrään kasvanut hieman verrattuna vuoden takaiseen. Aktiivointiaste oli 36 %, prosenttiyksikön enemmän kuin vuotta aikaisemmin.

Aktiivointiasteella tarkoitetaan aktiivisten työvoimapolitiittisten palveluiden piirissä olevien prosentiosuutta työttömien työnhakijoiden ja palveluiden piirissä olevien summasta. Aktiivisten palveluiden piiriin luetaan palkkatuella työllistetyt, työvoimakoulutuksessa ja valmennuksessa olevat, työttömyysetuudella omaehtoisesti opiskelevat ja kuntouttavassa työtoiminnassa olevat.

Kaikki työnhakijat

TYÖNHAKIJAT RYHMITTÄIN
Kainuu

TE-toimiston asiakkaista 40 % työssä olevia

Kainuun TE-toimistossa oli kuukauden lopussa yhteensä 7 769 työnhakijaa. Kaikkien työnhakijoiden määrä laski vuodessa 121:llä. TE-toimiston asiakkaista 3 113 eli 40 % oli työssä joko avoimilla työmarkkinoilla tai työllistettynä palkkatuella. Yleisillä työmarkkinoilla työnhakijoista oli 2 671 eli 34 %.

Vuosi sitten työnhakijoita oli yhteensä 7 890. Suurimmat muutokset vuoden aikana ovat tapahtuneet työttömien ja lomautettujen (-320) ryhmässä – vaikkakin lomautettujen määrä on noussut 62:lla. Yleisillä työmarkkinoilla TE-toimiston asiakkaita oli kuukauden lopussa 229 enemmän kuin vuosi sitten.

Yhteenvetotaulukko

TYÖLLISYYSTILANNE 2019 LOKAKUUN LOPUSSA (I) JA
TOIMISTOJEN TOIMINTA LOKAKUUN AIKANA (II)
ELY-KESKUS: KAINUU

I TILANNE KUUKAUDEN LOPUSSA	Loka-19	Loka-18	MUUTOS LKM.	MUUTOS %
A. TYÖNHAKIJAT				
1. Työttömät työnhakijat	2 922	3 242	-320	-9,9
joista kokoaikaisesti lomautetut	171	109	62	56,9
2. Lyhennetyllä työviikolla	67	75	-8	-10,7
3. Työssä olevat yhteensä	3 113	2 915	198	6,8
joista yleisillä työmarkkinoilla	2 671	2 442	229	9,4
joista työllistettynä	442	473	-31	-6,6
4. Työvoiman ulkopuolella	1 667	1 657	10	0,6
joista työllistymistä edistävässä palvelussa	298	358	-60	-16,8
joista koulutuksessa	747	698	49	7,0
1-4 Kaikki työnhakijat yhteensä	7 769	7 889	-120	-1,5
B. TYÖVOIMAN KYSYNTÄ				
1. Avoimet työpaikat yhteensä	741	556	185	33,3
joista yli kuukauden avoinna olleet	425	296	129	43,6
joista yli 2 kuukautta avoinna olleet	313	206	107	51,9
C. PALVELUISSA				
1. Valtiolle työllistetyt	17	17	0	0,0
2. Kuntiin työllistetyt	130	166	-36	-21,7
3. Yksityiselle sektorille työllistetyt	327	326	1	0,3
1-3 Työllistetyt yhteensä	474	509	-35	-6,9
4. Työvoimakoulutuksessa	359	241	118	49,0
5. Valmennuksessa	52	76	-24	-31,6
6. Työ-/koulutuskokeilussa	153	178	-25	-14,0
7. Vuorotteluvapaasijaisena	56	49	7	14,3
8. Kuntouttavassa työtoiminnassa	136	158	-22	-13,9
9. Omaehtoisessa opiskelussa	443	501	-58	-11,6
1-9 Palveluissa yhteensä	1 673	1 712	-39	-2,3
D. TYÖTTÖMYYDEN RAKENNE				
1. Työttömät naiset	1 072	1 292	-220	-17,0
2. Työttömät miehet	1 850	1 950	-100	-5,1
3. Alle 25-vuotiaat työttömät	326	383	-57	-14,9
4. Yli 50-vuotiaat työttömät	1 438	1 580	-142	-9,0
5. Pitkäaikaistyöttömät	630	769	-139	-18,1
6. Ulkomaalaiset työttömät	94	143	-49	-34,3
E. TOIMEENTULOTURVA				
1. Työttömiä työttömyyskassojen jäseniä	1 391	1 505	-114	-7,6
II TOIMINTA KUUKAUDEN AIKANA				
1. Työttömät työnhakijat	3 477	3 736	-259	-6,9
2. Muut työnhakijat	4 573	4 461	112	2,5
1-2 Työnhakijat yhteensä	8 050	8 197	-147	-1,8
3. Kuukauden kaikki työpaikat	1 407	1 153	254	22,0
Kuukauden uudet työpaikat	599	598	1	0,2
Täyttyneet työpaikat	87	80	7	8,8
joista toimiston hakijalla täyttyneet	29	33	-4	-12,1
Työpaikan hakuaika päättynyt tai hakijoita riittävästi	589	552	37	6,7
Työpaikka peruutettu tai ei pystytty täyttämään	14	19	-5	-26,3
4. Alkaneet työttömyysjaksot	838	813	25	3,1
5. Päättyneet työttömyysjaksot	708	642	66	10,3
6. Uudet työllistämiset	85	60	25	41,7
7. Aloittanut työvoimakoulutuksen	115	84	31	36,9

Ulkomaalaisten yhteenvetotaulukko

ULKOMAALAISTEN TYÖLLISYYSTILANNE 2019 LOKAKUUN LOPUSSA (I) JA
TOIMISTOJEN TOIMINTA LOKAKUUN AIKANA (II)
ELY-KESKUS: KAINUU

I TILANNE KUUKAUDEN LOPUSSA	Loka-19	Loka-18	MUUTOS LKM.	MUUTOS %
A. TYÖNHAKIJAT				
1. Työttömät työnhakijat	94	143	-49	-34,3
joista kokoaikaisesti lomautetut	5
2. Lyhennetyllä työviikolla	0	0	0	0,0
3. Työssä olevat yhteensä	158	150	8	5,3
joista yleisillä työmarkkinoilla	146	126	20	15,9
joista työllistettynä	12	24	-12	-50,0
4. Työvoiman ulkopuolella	293	276	17	6,2
joista työllistymistä edistävässä palvelussa	23	30	-7	-23,3
joista koulutuksessa	233	222	11	5,0
1-4 Kaikki työnhakijat yhteensä	545	569	-24	-4,2
C. PALVELUISSA				
1. Valtiolle työllistetyt	0	0	0	0,0
2. Kuntiin työllistetyt	...	5
3. Yksityiselle sektorille työllistetyt	12	23	-11	-47,8
1-3 Työllistetyt yhteensä	14	28	-14	-50,0
4. Työvoimakoulutuksessa	96	89	7	7,9
5. Valmennuksessa	10
6. Työ-/koulutuskokeilussa	16	25	-9	-36,0
7. Vuorotteluvapaasijaisena
8. Kuntouttavassa työtoiminnassa	...	6
9. Omaehtoisessa opiskelussa	149	145	4	2,8
1-9 Palveluissa yhteensä	290	298	-8	-2,7
D. TYÖTTÖMYYDEN RAKENNE				
1. Työttömät naiset	51	87	-36	-41,4
2. Työttömät miehet	43	56	-13	-23,2
3. Alle 25-vuotiaat työttömät	5	7	-2	-28,6
4. Yli 50-vuotiaat työttömät	47	68	-21	-30,9
5. Pitkäaikaistyöttömät	15	20	-5	-25,0
E. TOIMEENTULOTURVA				
1. Työttömiä työttömyyskassojen jäseniä	21	28	-7	-25,0
II TOIMINTA KUUKAUDEN AIKANA				
1. Työttömät työnhakijat	152	198	-46	-23,2
2. Muut työnhakijat	401	381	20	5,2
1-2 Työnhakijat yhteensä	553	579	-26	-4,5
4. Alkaneet työttömyysjaksot	47	50	-3	-6,0
5. Päättyneet työttömyysjaksot	63	62	1	1,6
6. Uudet työllistämiset
7. Aloittanut työvoimakoulutuksen	35	31	4	12,9

Alueellinen taulukko

TYÖTTÖMÄT TYÖNHAKIJAT JA AVOIMET TYÖPAIKAT KUNNITTAIN 2019 LOKAKUUN LOPUSSA
ELY-KESKUS: KAINUU

Kunta	Työvoima	Työttömät työnhakijat							Vamm. ja pitkäaik. sairaat	Avoimet työ- paikat	
		Osuus-% työvoimasta	Yhteensä	Miehet	Naiset	Alle 20- vuotiaat	Alle 25- vuotiaat	Yli 50- vuotiaat			Pitkäaik. työttömät
Hyrnsalmi	890	11,1	99	63	36	0	5	65	14	14	10
Kajaani	16 997	8,5	1 452	913	539	44	198	577	338	211	485
Kuhmo	3 408	10,4	355	225	130	5	22	225	94	58	47
Paltamo	1 347	10,7	144	95	49	7	17	86	41	23	13
Puolanka	974	13,1	128	90	38	...	15	67	22	20	29
Ristijärvi	521	6,9	36	24	12	23	11	7	...
Sotkamo	4 702	6,8	318	205	113	15	47	156	64	68	133
Suomussalmi	3 228	12,1	390	235	155	5	19	239	46	60	20
Yhteensä	32 067	9,1	2 922	1 850	1 072	81	326	1 438	630	461	741

Tietoa sivustosta

Tällä sivustolla esitetään Kainuun ELY-keskuksen uusimman Työllisyyskatsauksen sisältö tilastointikohteiden mukaisesti jaoteltuna. Tämän Työllisyyskatsauksen pdf-versio sekä aikaisempien kuukausien katsaukset löytyvät oikealla olevan linkin kautta.

Työllisyyskatsaus perustuu TEM:n Työnvälitystilaston tietoihin. Työnvälitystilasto kerää tietoja Työ- ja elinkeinotoimistoihin (TE-toimistoihin) ilmoittautuneista työnhakijoista kuten työttömistä työnhakijoista, hallinnon palveluista sekä TE-toimistoihin ilmoitetuista avoimista työpaikoista. Tiedot kerätään TE-toimistojen asiakaspalvelurekisteristä (URA). Siten Työnvälitystilaston tiedot ovat täysin rekisteripohjaisia.

Tilasto kattaa kaikki edellä mainittuihin ryhmiin kuuluvat henkilöt, palvelut ja avoimet työpaikat, jotka ovat rekisteröitynä tilastointikaudella kyseisessä rekisterissä erikseen määriteltujen luokittelijoiden ja muuttujien mukaisesti.

Työllisyyskatsauksen tekstissä on kausivaihtelun vuoksi vertailu edellisen vuoden vastaavaan kuukauteen. Katsauksen kuviot sisältävät tiedot myös taulukkomuodossa. Kunkin kuukauden Työllisyyskatsaus julkistetaan seuraavan kuukauden loppupuolella etukäteen vahvistettujen julkistamispäivien mukaisesti.

Merkkien selitykset:

. tieto on epälooginen esitettäväksi

... tieto on salassapitosäännön alainen

Lisätietoja:

- Työnvälitystilasto Internetissä: <http://www.tem.fi/tyollisyyskatsaus-ja-tyonvalitystilasto>
- Työnvälitystilaston kuvaus ja laatuseloste: <http://www.tem.fi/tilaston-julkistamispajat-kuvaus-ja-laatuseloste>
- Työnvälitystilaston keskeiset tiedot löytyvät Tilastokeskuksen StatFin -tilastotietokannasta: https://pxnet2.stat.fi/PXWeb/pxweb/fi/StatFin/StatFin_tym_tyonv/
- Työnvälitystilaston tietoja on myös Työpoliittisen aikauskirjan tilasto-osuudessa: <http://www.tem.fi/tyopoliittinen-aikauskirja>
- TEM:n ja Tilastokeskuksen kuukausittainen yhteisjulkistus: <http://www.tilastokeskus.fi/til/tyti/tie.html>
- TEM:n Työnvälitystilaston ja Tilastokeskuksen työvoimatutkimuksen lukujen eroista löytyy lisätietoja osoitteesta: http://www.tilastokeskus.fi/til/tyti/tyti_2015-04-28_men_001.html

Viittausohje: Suomen virallinen tilasto (SVT): Työ- ja elinkeinoministeriö, Työnvälitystilasto. 201V:KK, Kainuun Työllisyyskatsaus, XXXXXkuu 201V. Kajaani: Elinkeino-, liikenne- ja ympäristökeskus (viitattu pvm). Saantitapa: <http://www.temtyollisyyskatsaus.fi/Kainuu.aspx>

Yhteystiedot

Kainuun Elinkeino-, liikenne- ja ympäristökeskus

Yritys- ja työvoimapalvelut -yksikkö

Atte Laitinen, 0295 023 886

S-posti: etunimi.sukunimi(at)ely-keskus.fi

<http://www.ely-keskus.fi/kainuu>**Kainuun työ- ja elinkeinotoimisto**

Tiina Veijola, 0295 039 116

S-posti: etunimi.sukunimi(at)te-toimisto.fi

<http://www.temtyollisyyskatsaus.fi/kainuu.aspx>