



Elinkeino-, liikenne- ja
ympäristökeskus



TE-palvelut
tjänster | services

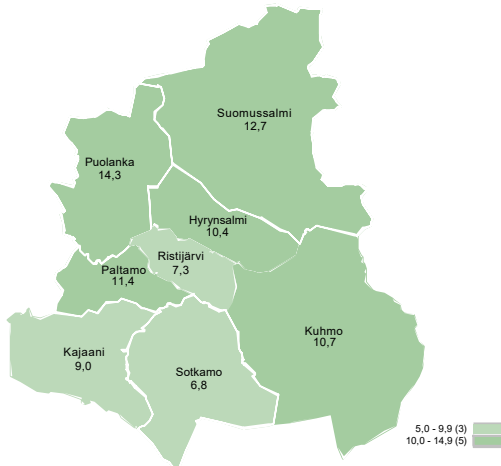
KAINUU

Työllisyyskatsaus

Marraskuu 2019

Kainuun työttömyyden lasku nopeinta Suomessa

Työttömien työnhakijoiden osuus työvoimasta kunnittain



TEM Työnvälitystilasto / Työ- ja elinkeinoministeriö, Työnvälitystilasto

Kainuun työttömyys laski marraskuun lopussa 7,8 % (-257) edellisvuodesta ja muutos oli koko maan nopeinta. Koko maassa työttömiä työnhakijoita oli 0,3 % (-781) vähemmän kuin vuoden 2018 marraskuussa.

Uusien avoimien työpaikkojen määrä väheni peräti 42 % (-221) vuoden takaiseen verrattuna mutta avoimien työpaikkojen määrä kuukauden lopussa kasvoi silti 12 % (+64). Työttömyys on laskenut Kainuussa nyt 52 kuukautta yhteen menoon ja pitkään jatkunut myönteinen kehitys on johtanut kasvaviin rekrytointiongelmiin. Kainuun työpaikkojen keskimääräinen avoinna olon kesto oli koko maan pisin, 189 päivää, kun koko maassa paikat olivat auki 79 päivää. Moniin tehtäviin onkin vähemmän tai vain hieman enemmän työttömiä työnhakijoita kuin tarjolla olevia avoimia paikkoja. Marraskuussa suurin pula oli terveydenhuollon erityisasiantuntijoista - eli esimerkiksi lääkäreistä, hammaslääkäreistä ja eläinlääkäreistä -, terveydenhuollon asiantuntijoista - eli esimerkiksi sairaanhoitajista -, laskennan ja varastoinnin toimistotyöntekijöistä, siivoojista, asiakaspalvelutyöntekijöistä sekä avustavista keittiö- ja ruokatyöntekijöistä.

Kainuun TE-toimistossa oli kuukauden lopussa 3 044 työtöntä työnhakijaa, joka on 9,5 % maakunnan työvoimasta. Koko maassa oli kuukauden lopussa työttömiä 228 581, 8,7 % työvoimasta.

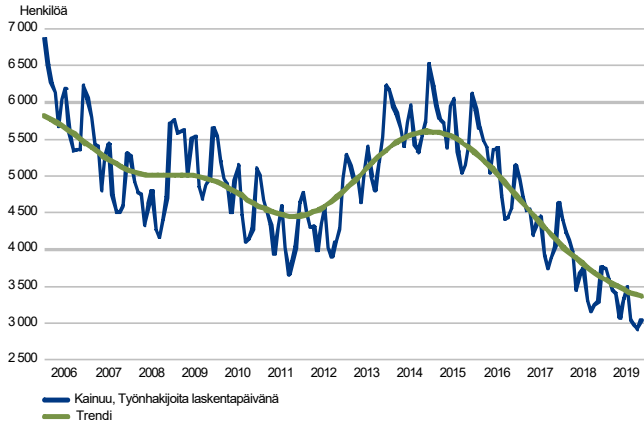
Tiedot perustuvat työ- ja elinkeinoministeriön työnvälitystilastoihin.

Trendit:

- TE-toimistoon ilmoitettiin marraskuun aikana 308 uutta avointa työpaikkaa, 42 % vähemmän kuin vuotta aikaisemmin mutta avoimien työpaikkojen määrä kuukauden lopussa kasvoi 12 %
- Työpaikkojen keskimääräinen avoinna olon kesto oli koko maan pisin, 189 päivää, kun koko maassa paikat olivat auki 79 päivää
- Suurin pula oli terveydenhuollon erityisasiantuntijoista ja asiantuntijoista, laskennan ja varastoinnin toimistotyöntekijöistä, siivoojista, asiakaspalvelutyöntekijöistä sekä avustavista keittiö- ja ruokatyöntekijöistä
- Kainuun työttömyys on laskenut yhtäjaksoisesti jo 52 kuukautta

Työttömät työnhakijat

TYÖTTÖMÄT TYÖNHAKIJAT KUUKAUSITTAIN JA TRENDI
Kainuu

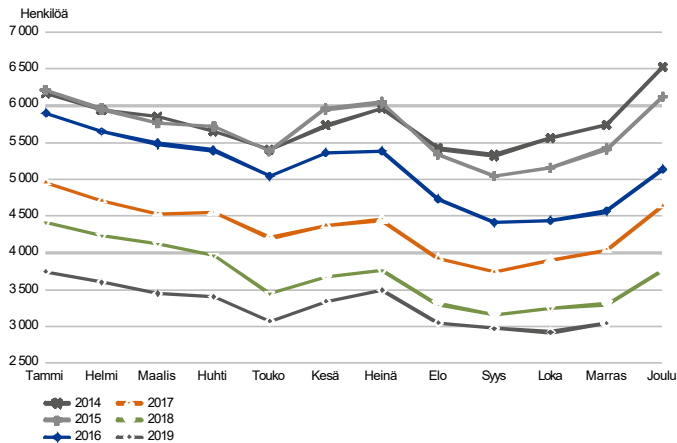


Työttömiä työnhakijoita 7,8 % vähemmän kuin vuotta aikaisemmin

Kainuussa oli marraskuussa 3 044 työtöntä työnhakijaa, joka on 257 (-8 %) vähemmän kuin vuotta aikaisemmin. Lokakuusta työttömien määrä lisääntyi 122:lla mutta kasvu liittyy tavanomaiseen kausivaihteluun.

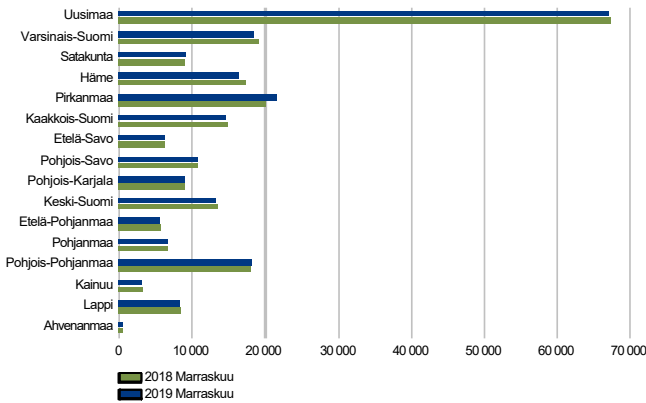
Vuositasolla työttömyyden lasku on jatkunut Kainuussa yhtäjaksoisesti vuoden 2015 elokuusta lähtien eli 52 kuukautta. Pitkäaikaistyöttömyyskin on laskenut yhtäjaksoisesti lokakuusta 2016 lähtien.

TYÖTTÖMÄT TYÖNHAKIJAT, KUUKAUSIVERTAILU
Kainuu



Työttömät työnhakijat seutukunnittain

TYÖTTÖMÄT TYÖNHAKIJAT
ELY-keskuksittain



TEM Työnvälitystilasto / Työ- ja elinkeinoministeriö, Työnvälitystilasto

Työttömyys laski sekä Kajaanin seutukunnassa että Kehys-Kainuussa

Kainuun työttömyys pieneni viime vuodesta 7,8 % (-257) ja lasku oli maan nopeinta. Koko maassa oli työttömiä 0,3 % viime vuotista vähemmän (-781).

Työttömyys laski sekä Kajaanin seutukunnassa että Kehys-Kainuussa. Kehys-Kainuussa oli työttömiä kuukauden lopussa 1008, joka on 145 työtöntä vähemmän (-13 %) kuin vuosi sitten. Kajaanin seutukunnassa työttömyys laski 112:lla (-5 %) ja työttömiä oli 2 036. Työttömien työnhakijoiden osuus työvoimasta oli Kehys-Kainuussa 11,9 % ja Kajaanin seutukunnassa 8,6 %.

TE-toimistossa oli kuukauden lopussa avoimia 603 työpaikkaa, 12 % enemmän kuin viime vuonna samaan aikaan. Kehys-Kainuussa oli avoimia työpaikkoja 25 % enemmän kuin vuosi sitten, yhteensä 85. Kajaanin seutukunnan alueella avoimia työpaikkoja oli 518 - kasvua viime vuoteen verrattuna 10 %. Avoimista työpaikoista 86 % sijoittui Kajaanin seutukunnan alueelle.

Työttömät työnhakijat ja avoimet työpaikat TE-toimistossa seutukunnittain

Seutukunta	Työttömät työnhakijat			Muutos		Työttömistä työnhakijoista lomautetut	Työttömien työnhakijoiden osuus työvoimasta	Avoimet työpaikat			Muutos	
	Marras 2019	Loka 2019	Marras 2018	Marras 2019	Marras 2018			Marras 2019	Loka 2019	Marras 2018	Marras 2019	Marras 2018
Kehys-Kainuu	1 008	972	1 153	-145	-13	84	11,9	85	106	68	17	25
Kajaani	2 036	1 950	2 148	-112	-5	181	8,6	518	635	471	47	10
Kainuu	3 044	2 922	3 301	-257	-8	265	9,5	603	741	539	64	12

Työttömät työnhakijat kunnittain

Työttömyys laski kaikissa Kainuun kunnissa. Nopeinta työttömyyden lasku oli Ristijärvellä, Hyrynsalmella ja Kuhmossa. Työttömyys laski lukumääräisesti eniten Kuhmossa (-64), Suomussalmella (-55), Kajaanissa (-51) ja Sotkamossa (-45).

Alhaisin työttömien työnhakijoiden osuus työvoimasta oli Sotkamon 6,8 %, Ristijärven 7,3 %, ja Kajaanin 9,0 %. Korkein työttömyysaste oli Puolangan 14,3 %, Suomussalmen 12,7 % ja Paltamon 11,4 %.

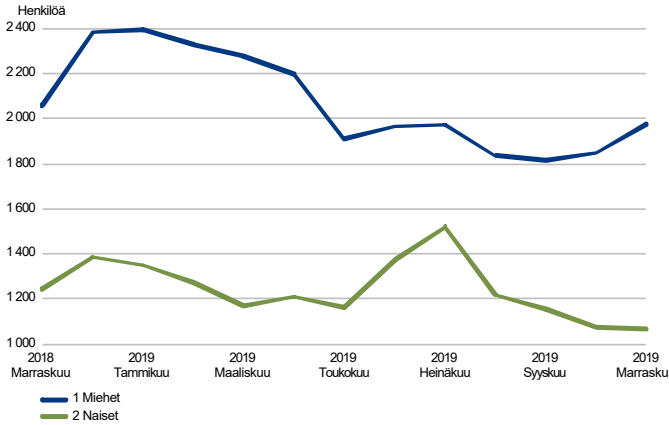
TE-toimistossa oli kuukauden lopussa avoimia työpaikkoja 603, joka on 12 % enemmän kuin vuosi sitten. Näistä 62 % oli Kajaanissa (374). Sotkamossa oli avoimia 131 työpaikkaa ja Kuhmossa 49.

Työttömät työnhakijat ja avoimet työpaikat TE-toimistossa kunnittain

Kunta	Työttömät työnhakijat			Muutos		Työttömistä työnhakijoista lomautetut	Työttömien työnhakijoiden osuus työvoimasta	Avoimet työpaikat			Muutos	
	Marras 2019	Loka 2019	Marras 2018	Marras 2019	Marras 2018			Marras 2019	Loka 2019	Marras 2018	Marras 2019	Marras 2018
Hyrynsalmi	93	99	113	-20	-18	5	10,4	9	10	5	4	80
Kajaani	1 527	1 452	1 578	-51	-3	142	9,0	374	485	370	4	1
Kuhmo	365	355	429	-64	-15	36	10,7	49	47	38	11	29
Paltamo	153	144	157	-4	-3	15	11,4	10	13	12	-2	-17
Puolanka	139	128	145	-6	-4	6	14,3	9	29
Ristijärvi	38	36	50	-12	-24	0	7,3
Sotkamo	318	318	363	-45	-12	24	6,8	131	133	85	46	54
Suomussalmi	411	390	466	-55	-12	37	12,7	18	20	21	-3	-14
Kainuu	3 044	2 922	3 301	-257	-8	265	9,5	603	741	539	64	12

Työttömät työnhakijat sukupuolen ja ikäryhmän mukaan

TYÖTTÖMÄT TYÖNHAKIJAT SUKUPUOLEN MUKAAN
Kainuu



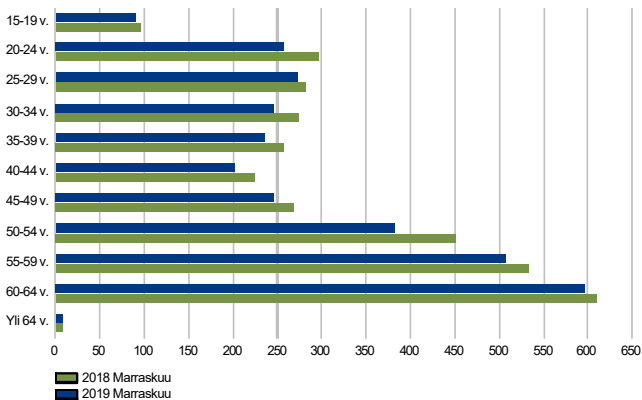
TEM Työnvälitystilasto / Työ- ja elinkeinoministeriö, Työnvälitystilasto

Naisten työttömyys laski miehiä nopeammin

Työttömyys vähentyi viime vuodesta naisilla 14 % ja miehillä 4 %. Lukumääräisesti naisten työttömyys laski viime vuodesta 176:lla ja miesten 81:llä.

Kuukauden lopussa oli työttömänä 1 066 naista ja 1 978 miestä. Prosentuaalisesti työttömistä työnhakijoista naisia oli 37 % ja miehiä 63 %.

TYÖTTÖMÄT TYÖNHAKIJAT IKÄRYHMÄN MUKAAN
Kainuu



TEM Työnvälitystilasto / Työ- ja elinkeinoministeriö, Työnvälitystilasto

Työttömyys laskee nopeimmin nuorilla

TE-toimistossa oli kuukauden lopussa 257 työtöntä työnhakijaa vähemmän kuin vuosi sitten. Työttömyys laski muita nopeammin alle 25-vuotiailla (-12 %).

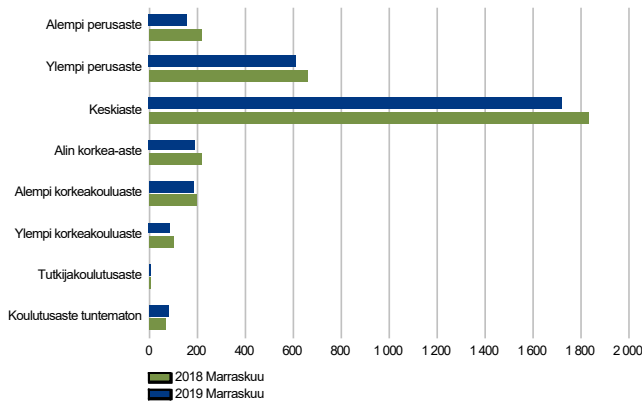
Nuoria alle 25-vuotiaita oli työttömänä kuukauden lopussa 347, joka on 11 % työttömistä työnhakijoista. Nuorten työttömyysaste vaihteli Kuhmon 6,4 %:n ja Puolangan 25,8 %:n välillä.

Nuorisotyöttömyys keskittyy Kajaaniin, jossa alle 25-vuotiaiden osuus koko Kainuun nuorista työttömistä oli 64 %. Sotkamolaisia nuorista työttömistä oli 14 % ja suomussalmelaisia 6 %. Muiden kuntien osuus nuorista työttömistä oli yhteensä 16 %.

Työttömistä työnhakijoista 49 % oli yli 50-vuotiaita. Ristijärvellä yli 50-vuotiaiden osuus oli 68 %, Hyrynsalmella 66 %, Kuhmossa 65 %, Paltamossa 63 % ja Suomussalmella 62 %. Kajaanisssa yli 50-vuotiaiden osuus oli 39 %.

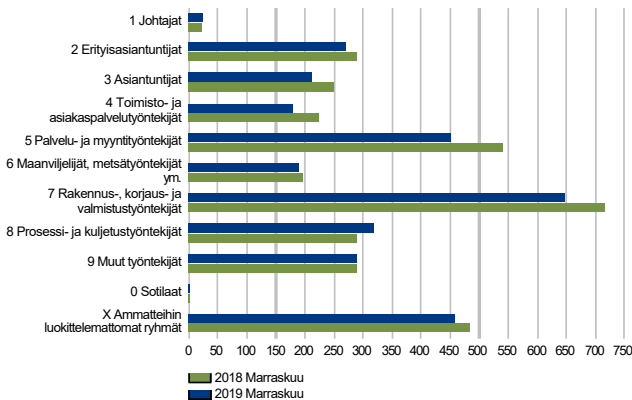
Työttömät työnhakijat koulutusasteen ja ammattiryhmän mukaan

TYÖTTÖMÄT TYÖNHAKIJAT KOULUTUSASTEITTAIN
Kainuu



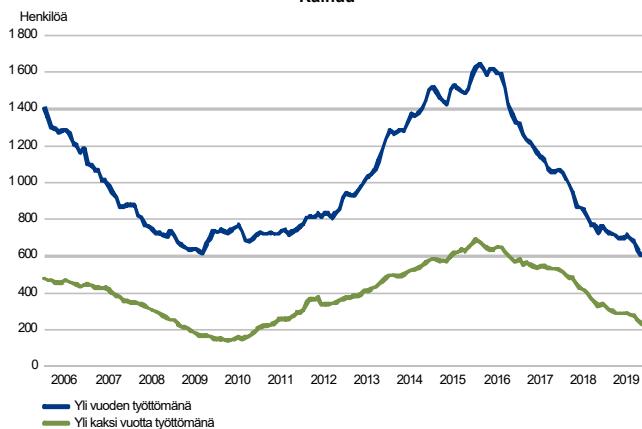
TEM Työnvälitystilasto / Työ- ja elinkeinoministeriö, Työnvälitystilasto

TYÖTTÖMÄT TYÖNHAKIJAT AMMATTIRYHMITTÄIN
Kainuu



TEM Työnvälitystilasto / Työ- ja elinkeinoministeriö, Työnvälitystilasto

PITKÄAIKAISTYÖTTÖMÄT KUUKAUDEN LOPUSSA
Kainuu



TEM Työnvälitystilasto / Työ- ja elinkeinoministeriö, Työnvälitystilasto

Työttömyys laski useimmilla koulutusasteilla

Työttömyys laski kaikilla koulutusasteilla lukuun ottamatta tutkijakoulutusastetta (+/- 0 %) ja tuntematonta koulutusastetta (+ 13 %). Suurinta työttömyyden lasku oli alemman perusasteen suorittaneilla (-29 %). Lukumääräisesti työttömyys väheni eniten keskiasteella (-106) sekä alemmalla perusasteella (-63). Perusasteen tai keskiasteen koulutuksen saaneita työttömiä työnhakijoita oli kuukauden lopussa 212 (-8 %) vähemmän kuin vuosi sitten. Korkea-asteen opinnot suorittaneita oli kuukauden lopussa työttömänä 54 (-10 %) vähemmän kuin vuosi sitten.

Kainuun TE-toimistoon ilmoittautuneista työttömistä työnhakijoista 72 %:lla oli vähintään keskiasteen koulutus ja keskiasteen koulutus oli selkeästi yleisin (57 %).

Työttömyys laski eniten palvelu- ja myyntitehtävissä

Ammattiryhmistä eniten työttömänä oli rakennus-, korjaus- ja valmistustyöntekijöitä, 649, ammatteihin luokittelemattomia ryhmiä, 457, sekä palvelu- ja myyntityöntekijöitä, 452.

Työttömien määrä laski lukumääräisesti eniten palvelu- ja myyntityöntekijöillä (-89). Prosentuaalisesti tarkastellen työttömyys laski eniten toimisto- ja asiakaspalvelutyöntekijöillä (-21 %), palvelu- ja myyntityöntekijöillä (-16 %) sekä asiantuntijoilla (-15 %). Työttömyys lisääntyi johtajilla (+19 %) sekä prosessi- ja kuljetustyöntekijöillä (+10 %).

Pitkäaikaistyöttömyyden nopea väheneminen jatkuu

Pitkäaikaistyöttömien määrä laski 17 % viime vuodesta, kun kokonaistyöttömyyden lasku oli 8 %. Yli kaksi vuotta työttömänä olleiden määrä laski vielä selvästi nopeammin, 30 %.

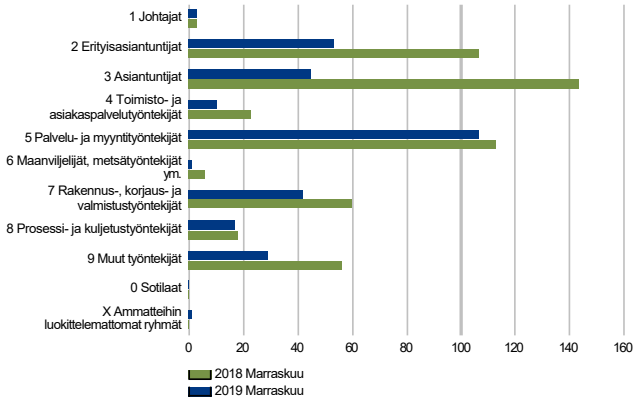
Pitkään työttömän olleiden nopeaa vähenemistä selittää osittain ikärakenne. Pitkäaikaistyöttömistä yli 60-vuotiaita oli 40 %, yli 50-vuotiaita 65 %, 30-49-vuotiaita 28 % ja alle 30-vuotiaita 7 %. Lukumääräisesti pitkäaikaistyöttömyys pieneni eniten yli 50-vuotiailla (-69). Nopeinta muutos oli kuitenkin alle 30-vuotiaiden ikäryhmässä, jossa pitkäaikaistyöttömyys väheni 39 %.

Yhdenjaksoisesti yli vuoden työttömänä olleita oli kuukauden lopussa 608, joka on 121 vähemmän kuin vuotta aiemmin. Yli kaksi vuotta työttömänä olleiden määrä väheni 98:llä ja heitä oli kuukauden lopussa 232. Pitkäaikaistyöttömistä miehiä oli 67 % ja naisia 33 %.

Työttömistä työnhakijoista rakennetyöttömiä 1 747 henkilöä eli 57 %. Vuotta aiemmin rakennetyöttömien määrä oli 2 044 ja osuus 62 %.

Avoimet työpaikat

UUDET AVOIMET TYÖPAIKAT
Kainuu



TEM Työnvälitystilasto / Työ- ja elinkeinoministeriö, Työnvälitystilasto

Marraskuussa oli työtä etenkin palveluissa ja myynnissä sekä asiantuntijoille

Marraskuun uusista avoimista työpaikoista valtaosa oli tarjolla palvelu- ja myyntityöhön (107) sekä erilaisiin asiantuntijatehtäviin (98). Kaikkiaan uusia työtehtäviä tuli avoimeksi 308, joka on peräti 42 % vähemmän (-221) kuin vuotta aikaisemmin.

Yksittäisistä ammattiryhmistä oli eniten kysyntää hoivapalveluun ja terveydenhuollon tehtäviin (67), myyjille ja kauppiaille (65), palvelutyöhön (54) ja siivoojille (45).

Moniin tehtäviin oli vähemmän tai vain hieman enemmän työttömiä työnhakijoita kuin tarjolla olevia avoimia paikkoja. Selkeästi vaikeinta oli löytää terveydenhuollon erityisasiantuntijoita - eli esimerkiksi lääkäreitä, hammaslääkäreitä ja eläinlääkäreitä. Pulaa oli myös muun muassa terveydenhuollon asiantuntijoista - eli esimerkiksi sairaanhoitajista -, laskennan ja varastoinnin toimistotyöntekijöistä, siivoojista, asiakaspalvelutyöntekijöistä sekä avustavista keittiö- ja ruokatyöntekijöistä.

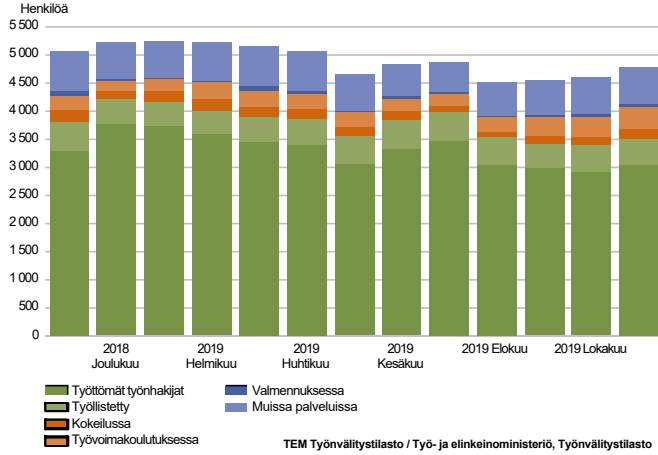
Uusien avoimien paikkojen määrä oli siis selkeästi pienempi kuin vuosi sitten mutta kuukauden lopussa TE-toimistossa oli avoinna työpaikkoja 12 % (+64) enemmän kuin vuosi sitten, yhteensä 603. Kuukauden aikana oli avoinna yhteensä 1 027 eri työpaikkaa, 1 % vähemmän (-11) kuin vuotta aikaisemmin.

Kuukauden uusien työpaikkojen kohdalla on kyse koko kuukauden aikana avoimiksi tulleista, uusista työpaikoista (308) ja kuukauden lopun tilanne (603) kuvaa yhden päivän poikkileikkaustietoa.

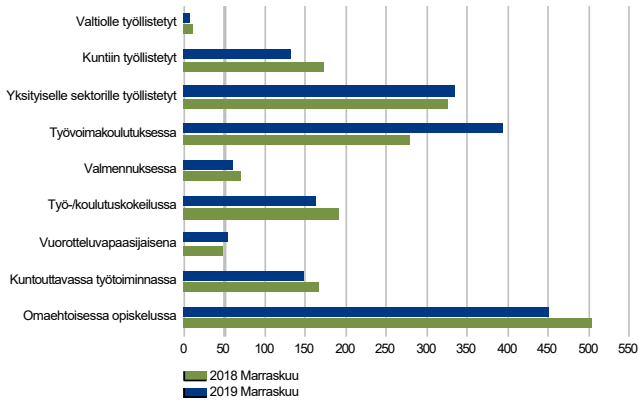
Kainuun avoimien työpaikkojen keskimääräinen avoinna olon kesto oli koko maan pisin, 189 päivää. Tämä on 86 päivää kauemmin kuin vuosi sitten. Koko maassa paikat olivat auki keskimäärin 79 päivää.

Palvelut

LAAJA TYÖTTÖMYYS Kainuu



PALVELUISSA Kainuu



Palveluiden käyttö vähenee työttömyyden laskiessa

Kainuussa oli marraskuun lopussa työttömiä työnhakijoita ja erilaisissa työvoimapalveluissa olevia asiakkaita yhteensä 4 789 (ns. laaja työttömyys). Työttöminä heistä oli 3 044 ja erilaisissa palveluissa 1 745.

Tämä laaja työttömyys on laskenut 278:llä vuoden takaisesta. Työttömiä oli 257 vähemmän kuin vuosi sitten. Työvoimapalveluissa oli kuukauden lopussa asiakkaita 21 edellisvuotista vähemmän.

Työvoimakoulutus merkittävässä kasvussa, omaehtoinen opiskelu väheni

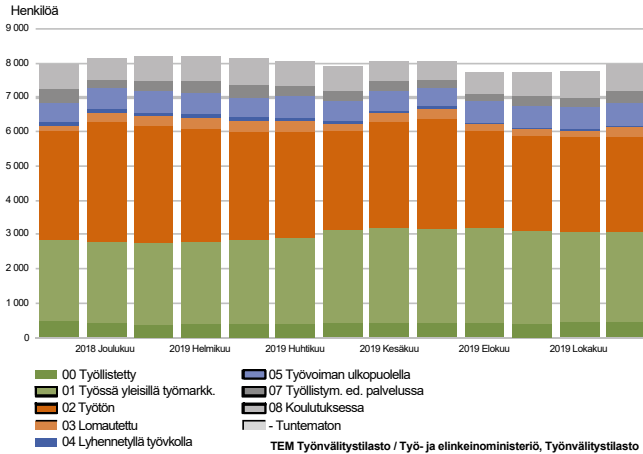
TE-toimiston asiakkaista oli siis kuukauden lopussa erilaisissa palveluissa yhteensä 1 745 henkilöä, joka on 21 vähemmän kuin vuosi sitten samaan aikaan.

Omaehtoiseen opiskeluun osallistui 450 asiakasta ja työvoimakoulutukseen 394. Omaehtoinen opiskelu väheni viimevuotisesta 11 % (-53) kun taas työvoimakoulutukseen osallistuminen kasvoi peräti 42 % (+116). Valmennukseen osallistujia oli 13 % (-9) vähemmän kuin vuotta aikaisemmin, 61. Työ- tai koulutuskokeilussa oli 162 henkilöä, 15 % (-29) vähemmän kuin vuotta aikaisemmin. Palkkatuella kunta- ja yksityissektorilla sekä valtiolle työllistettyinä oli kuukauden lopussa yhteensä 474 henkilöä, joka on 7 % (-36) vähemmän kuin vuosi sitten.

Vaikka palveluihin osallistuminen laski lukumääräisesti, on palveluihin osallistuminen suhteessa työttömien määrään kasvanut hieman verrattuna vuoden takaiseen. Aktiivointiaste oli 36 %, prosenttiyksikön enemmän kuin vuotta aikaisemmin.

Aktiivointiasteella tarkoitetaan aktiivisten työvoimapolitiittisten palveluiden piirissä olevien prosentiosuutta työttömien työnhakijoiden ja palveluiden piirissä olevien summasta. Aktiivisten palveluiden piiriin luetaan palkkatuella työllistetyt, työvoimakoulutuksessa ja valmennuksessa olevat, työttömyysetuudella omaehtoisesti opiskelevat ja kuntouttavassa työtoiminnassa olevat.

Kaikki työnhakijat

TYÖNHAKIJAT RYHMITTÄIN
Kainuu

TE-toimiston asiakkaista 39 % työssä olevia

Kainuun TE-toimistossa oli kuukauden lopussa yhteensä 7 949 työnhakijaa. Kaikkien työnhakijoiden määrä laski vuodessa 22:lla. TE-toimiston asiakkaista 3 073 eli 39 % oli työssä joko avoimilla työmarkkinoilla tai työllistettynä palkkatuella. Yleisillä työmarkkinoilla työnhakijoista oli 2 625 eli 33 %.

Vuosi sitten työnhakijoita oli yhteensä 7 971. Suurimmat muutokset vuoden aikana ovat tapahtuneet työttömien ja lomautettujen (-257) ryhmässä – vaikkakin lomautettujen määrä on noussut 108:lla. Yleisillä työmarkkinoilla TE-toimiston asiakkaita oli kuukauden lopussa 229 enemmän kuin vuosi sitten.

Yhteenvetotaulukko

TYÖLLISYYSTILANNE 2019 MARRASKUUN LOPUSSA (I) JA
TOIMISTOJEN TOIMINTA MARRASKUUN AIKANA (II)
ELY-KESKUS: KAINUU

I TILANNE KUUKAUDEN LOPUSSA	Marras-19	Marras-18	MUUTOS LKM.	MUUTOS %
A. TYÖNHAKIJAT				
1. Työttömät työnhakijat	3 044	3 301	-257	-7,8
joista kokoaikaisesti lomautetut	265	157	108	68,8
2. Lyhennetyllä työviikolla	70	80	-10	-12,5
3. Työssä olevat yhteensä	3 073	2 871	202	7,0
joista yleisillä työmarkkinoilla	2 625	2 396	229	9,6
joista työllistettynä	448	475	-27	-5,7
4. Työvoiman ulkopuolella	1 762	1 719	43	2,5
joista työllistymistä edistävässä palvelussa	334	377	-43	-11,4
joista koulutuksessa	768	720	48	6,7
1-4 Kaikki työnhakijat yhteensä	7 949	7 971	-22	-0,3
B. TYÖVOIMAN KYSYNTÄ				
1. Avoimet työpaikat yhteensä	603	539	64	11,9
joista yli kuukauden avoinna olleet	419	266	153	57,5
joista yli 2 kuukautta avoinna olleet	301	205	96	46,8
C. PALVELUISSA				
1. Valtiolle työllistetyt	7	12	-5	-41,7
2. Kuntiin työllistetyt	132	172	-40	-23,3
3. Yksityiselle sektorille työllistetyt	335	326	9	2,8
1-3 Työllistetyt yhteensä	474	510	-36	-7,1
4. Työvoimakoulutuksessa	394	278	116	41,7
5. Valmennuksessa	61	70	-9	-12,9
6. Työ-/koulutuskokeilussa	162	191	-29	-15,2
7. Vuorotteluvapaasijaisena	55	48	7	14,6
8. Kuntouttavassa työtoiminnassa	149	166	-17	-10,2
9. Omaehtoisessa opiskelussa	450	503	-53	-10,5
1-9 Palveluissa yhteensä	1 745	1 766	-21	-1,2
D. TYÖTTÖMYYDEN RAKENNE				
1. Työttömät naiset	1 066	1 242	-176	-14,2
2. Työttömät miehet	1 978	2 059	-81	-3,9
3. Alle 25-vuotiaat työttömät	347	392	-45	-11,5
4. Yli 50-vuotiaat työttömät	1 495	1 602	-107	-6,7
5. Pitkäaikaistyöttömät	608	729	-121	-16,6
6. Ulkomaalaiset työttömät	97	141	-44	-31,2
E. TOIMEENTULOTURVA				
1. Työttömiä työttömyyskassojen jäseniä	1 578	1 583	-5	-0,3
II TOIMINTA KUUKAUDEN AIKANA				
1. Työttömät työnhakijat	3 498	3 765	-267	-7,1
2. Muut työnhakijat	4 633	4 424	209	4,7
1-2 Työnhakijat yhteensä	8 131	8 189	-58	-0,7
3. Kuukauden kaikki työpaikat	1 027	1 038	-11	-1,1
Kuukauden uudet työpaikat	308	529	-221	-41,8
Täyttyneet työpaikat	67	83	-16	-19,3
joista toimiston hakijalla täyttyneet	31	39	-8	-20,5
Työpaikan hakuaika päättynyt tai hakijoita riittävästi	390	439	-49	-11,2
Työpaikka peruutettu tai ei pystytty täyttämään	19	18	1	5,6
4. Alkaneet työttömyysjaksot	771	740	31	4,2
5. Päättyneet työttömyysjaksot	536	613	-77	-12,6
6. Uudet työllistämiset	60	78	-18	-23,1
7. Aloittanut työvoimakoulutuksen	63	117	-54	-46,2

Ulkomaalaisten yhteenvetotaulukko

ULKOMAALAISTEN TYÖLLISYYSILANNE 2019 MARRASKUUN LOPUSSA (I) JA
TOIMISTOJEN TOIMINTA MARRASKUUN AIKANA (II)
ELY-KESKUS: KAINUU

I TILANNE KUUKAUDEN LOPUSSA	Marras-19	Marras-18	MUUTOS LKM.	MUUTOS %
A. TYÖNHAKIJAT				
1. Työttömät työnhakijat	97	141	-44	-31,2
joista kokoaikaisesti lomautetut	8
2. Lyhennetyllä työviikolla	0	0	0	0,0
3. Työssä olevat yhteensä	152	157	-5	-3,2
joista yleisillä työmarkkinoilla	139	133	6	4,5
joista työllistettynä	13	24	-11	-45,8
4. Työvoiman ulkopuolella	299	277	22	7,9
joista työllistymistä edistävässä palvelussa	29	32	-3	-9,4
joista koulutuksessa	233	219	14	6,4
1-4 Kaikki työnhakijat yhteensä	548	575	-27	-4,7
C. PALVELUISSA				
1. Valtiolle työllistetyt	0	0	0	0,0
2. Kuntiin työllistetyt	...	7
3. Yksityiselle sektorille työllistetyt	12	19	-7	-36,8
1-3 Työllistetyt yhteensä	14	26	-12	-46,2
4. Työvoimakoulutuksessa	96	81	15	18,5
5. Valmennuksessa	9
6. Työ-/koulutuskokeilussa	21	26	-5	-19,2
7. Vuorotteluvapaasijaisena
8. Kuntouttavassa työtoiminnassa	6	8	-2	-25,0
9. Omaehtoisessa opiskelussa	150	150	0	0,0
1-9 Palveluissa yhteensä	297	295	2	0,7
D. TYÖTTÖMYYDEN RAKENNE				
1. Työttömät naiset	49	81	-32	-39,5
2. Työttömät miehet	48	60	-12	-20,0
3. Alle 25-vuotiaat työttömät	7	13	-6	-46,2
4. Yli 50-vuotiaat työttömät	46	59	-13	-22,0
5. Pitkäaikaistyöttömät	16	19	-3	-15,8
E. TOIMEENTULOTURVA				
1. Työttömiä työttömyyskassojen jäseniä	21	29	-8	-27,6
II TOIMINTA KUUKAUDEN AIKANA				
1. Työttömät työnhakijat	127	191	-64	-33,5
2. Muut työnhakijat	428	388	40	10,3
1-2 Työnhakijat yhteensä	555	579	-24	-4,1
4. Alkaneet työttömyysjaksot	33	64	-31	-48,4
5. Päättyneet työttömyysjaksot	28	58	-30	-51,7
6. Uudet työllistämiset
7. Aloittanut työvoimakoulutuksen	5	24	-19	-79,2

Alueellinen taulukko

TYÖTTÖMÄT TYÖNHAKIJAT JA AVOIMET TYÖPAIKAT KUNNITTAIN 2019 MARRASKUUN LOPUSSA
ELY-KESKUS: KAINUU

Kunta	Työvoima	Työttömät työnhakijat							Vamm. ja pitkäaik. sairaat	Avoimet työ- paikat	
		Osuus-% työvoimasta	Yhteensä	Miehet	Naiset	Alle 20- vuotiaat	Alle 25- vuotiaat	Yli 50- vuotiaat			Pitkäaik. työttömät
Hyrnsalmi	890	10,4	93	58	35	0	...	61	14	13	9
Kajaani	16 997	9,0	1 527	967	560	57	222	589	321	208	374
Kuhmo	3 408	10,7	365	237	128	...	15	237	87	58	49
Paltamo	1 347	11,4	153	111	42	6	16	96	40	23	10
Puolanka	974	14,3	139	101	38	5	17	71	19	18	9
Ristijärvi	521	7,3	38	26	12	26	11	7	...
Sotkamo	4 702	6,8	318	209	109	15	48	159	59	55	131
Suomussalmi	3 228	12,7	411	269	142	...	21	256	57	61	18
Yhteensä	32 067	9,5	3 044	1 978	1 066	89	347	1 495	608	443	603

Tietoa sivustosta

Tällä sivustolla esitetään Kainuun ELY-keskuksen uusimman Työllisyyskatsauksen sisältö tilastointikohteiden mukaisesti jaoteltuna. Tämän Työllisyyskatsauksen pdf-versio sekä aikaisempien kuukausien katsaukset löytyvät oikealla olevan linkin kautta.

Työllisyyskatsaus perustuu TEM:n Työnvälitystilaston tietoihin. Työnvälitystilasto kerää tietoja Työ- ja elinkeinotoimistoihin (TE-toimistoihin) ilmoittautuneista työnhakijoista kuten työttömistä työnhakijoista, hallinnon palveluista sekä TE-toimistoihin ilmoitetuista avoimista työpaikoista. Tiedot kerätään TE-toimistojen asiakaspalvelurekisteristä (URA). Siten Työnvälitystilaston tiedot ovat täysin rekisteripohjaisia.

Tilasto kattaa kaikki edellä mainittuihin ryhmiin kuuluvat henkilöt, palvelut ja avoimet työpaikat, jotka ovat rekisteröitynä tilastointikaudella kyseisessä rekisterissä erikseen määriteltujen luokittelijoiden ja muuttujien mukaisesti.

Työllisyyskatsauksen tekstissä on kausivaihtelun vuoksi vertailu edellisen vuoden vastaavaan kuukauteen. Katsauksen kuviot sisältävät tiedot myös taulukkomuodossa. Kunkin kuukauden Työllisyyskatsaus julkistetaan seuraavan kuukauden loppupuolella etukäteen vahvistettujen julkistamispäivien mukaisesti.

Merkkien selitykset:

. tieto on epälooginen esitettäväksi

... tieto on salassapitosäännön alainen

Lisätietoja:

- Työnvälitystilasto Internetissä: <http://www.tem.fi/tyollisyyskatsaus-ja-tyonvalitystilasto>
- Työnvälitystilaston kuvaus ja laatuseloste: <http://www.tem.fi/tilaston-julkistamispajat-kuvaus-ja-laatuseloste>
- Työnvälitystilaston keskeiset tiedot löytyvät Tilastokeskuksen StatFin -tilastotietokannasta: https://pxnet2.stat.fi/PXWeb/pxweb/fi/StatFin/StatFin_tym_tyonv/
- Työnvälitystilaston tietoja on myös Työpoliittisen aikauskirjan tilasto-osuudessa: <http://www.tem.fi/tyopoliittinen-aikauskirja>
- TEM:n ja Tilastokeskuksen kuukausittainen yhteisjulkistus: <http://www.tilastokeskus.fi/til/tyti/tie.html>
- TEM:n Työnvälitystilaston ja Tilastokeskuksen työvoimatutkimuksen lukujen eroista löytyy lisätietoja osoitteesta: http://www.tilastokeskus.fi/til/tyti/tyti_2015-04-28_men_001.html

Viittausohje: Suomen virallinen tilasto (SVT): Työ- ja elinkeinoministeriö, Työnvälitystilasto. 201V:KK, Kainuun Työllisyyskatsaus, XXXXXkuu 201V. Kajaani: Elinkeino-, liikenne- ja ympäristökeskus (viitattu pvm). Saantitapa: <http://www.temtyollisyyskatsaus.fi/Kainuu.aspx>

Yhteystiedot

Kainuun Elinkeino-, liikenne- ja ympäristökeskus

Yritys- ja työvoimapalvelut -yksikkö

Atte Laitinen, 0295 023 886

S-posti: etunimi.sukunimi(at)ely-keskus.fi

<http://www.ely-keskus.fi/kainuu>**Kainuun työ- ja elinkeinotoimisto**

Tiina Veijola, 0295 039 116

S-posti: etunimi.sukunimi(at)te-toimisto.fi

<http://www.temtyollisyyskatsaus.fi/kainuu.aspx>