



Elinkeino-, liikenne- ja  
ympäristökeskus



TE-palvelut  
tjänster | services

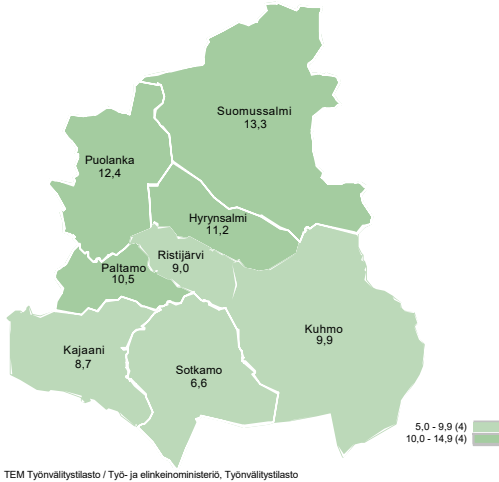
KAINUU

# Työllisyyskatsaus

Syyskuu 2019

# Työttömien työnhakijoiden määrä laski alle 3 000:n

Työttömien työnhakijoiden osuus työvoimasta kunnittain



Kainuun TE-toimistossa oli syyskuun lopussa 2 972 työtöntä työnhakijaa, joka on 9,3 % maakunnan työvoimasta. Vuoden takaisesta työttömien määrä väheni 6 % (-189), maan kolmanneksi nopeinta tahtia. Työttömyys on laskenut Kainuussa vuositasolla nyt 50 kuukautta yhteen menoon. Lasku on ollut erittäin suurta sillä neljä vuotta sitten työttömiä työnhakijoita oli 5 040.

Koko maassa työttömien määrä väheni Kainuuta hitaampaa tahtia (-3 %). Yhteensä TE-toimistoissa oli 232 082 työtöntä työnhakijaa, 8,6 % työvoimasta.

Avoimien työpaikkojen määrä on ollut vahvassa kasvussa ja TE-toimistoon ilmoitettiin kuukauden aikana 615 uutta avointa työpaikkaa, joka on 25 % enemmän kuin vuotta aikaisemmin. Tämä, yhdessä työttömyyden nopean laskun kanssa, aiheuttaa kasvavia rekrytointiongelmia. Moniin tehtäviin onkin vähemmän tai vain hieman enemmän työttömiä työnhakijoita kuin tarjolla olevia avoimia paikkoja. Syyskuussa suurin pula oli terveydenhuollon erityisasiantuntijoista eli esimerkiksi lääkäreistä, hammaslääkäreistä ja eläinlääkäreistä, terveydenhuollon asiantuntijoista, eli esimerkiksi sairaanhoitajista, suojelu- ja vartiointityöntekijöistä sekä asiakaspalvelutyöntekijöistä.

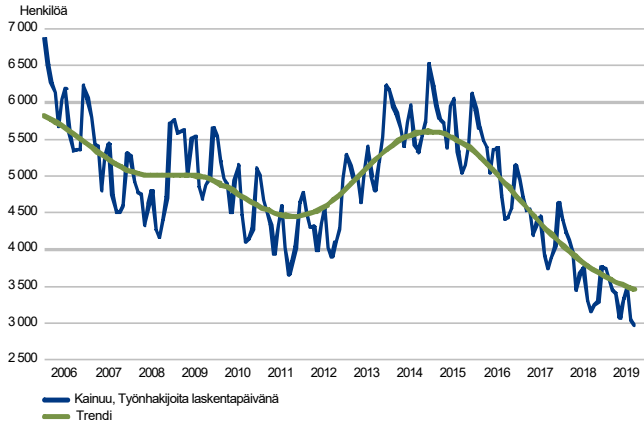
Tiedot perustuvat työ- ja elinkeinoministeriön työnvälitystilastoihin.

## Trendit:

- TE-toimistoon ilmoitettiin syyskuun aikana 615 uutta avointa työpaikkaa, 25 % enemmän kuin vuotta aikaisemmin
- Työttömyyden lasku ja vilkas työvoiman kysyntä ovat aiheuttaneet Kainuussa pulan osaavasta työvoimasta
- Suurin pula oli terveydenhuollon erityisasiantuntijoista ja asiantuntijoista, suojelu- ja vartiointityöntekijöistä, asiakaspalvelutyöntekijöistä sekä avustavista keittiö- ja ruokatyöntekijöistä
- Kainuun työttömyys on laskenut yhtäjaksoisesti jo 50 kuukautta

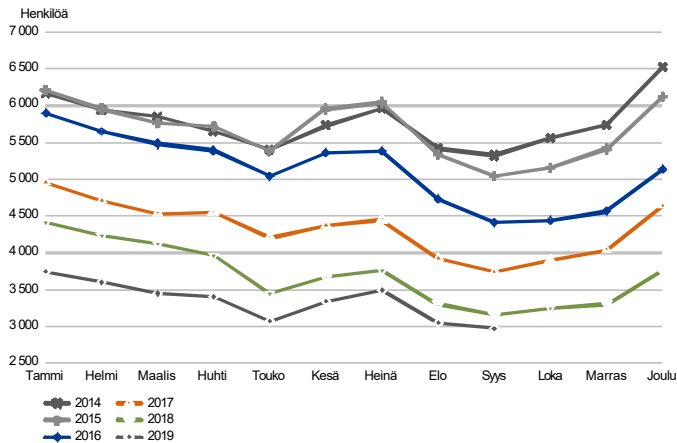
## Työttömät työnhakijat

TYÖTTÖMÄT TYÖNHAKIJAT KUUKAUSITTAIN JA TRENDI  
Kainuu



TEM Työnvälitystilasto / Työ- ja elinkeinoministeriö, Työnvälitystilasto

TYÖTTÖMÄT TYÖNHAKIJAT, KUUKAUSIVERTAILU  
Kainuu



TEM Työnvälitystilasto / Työ- ja elinkeinoministeriö, Työnvälitystilasto

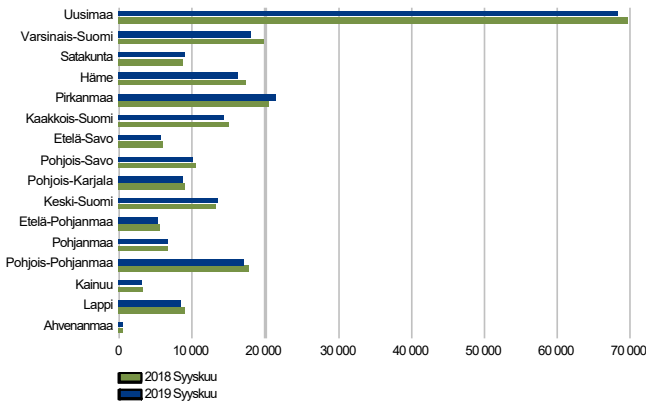
### Työttömiä työnhakijoita 6 % vähemmän kuin vuotta aikaisemmin

Kainuussa oli syyskuussa 2 972 työttöntä työnhakijaa, joka on 189 (-8 %) vähemmän kuin vuotta aikaisemmin. Elokuusta työttömien määrä väheni 80:llä.

Vuositasolla työttömyyden lasku on jatkunut Kainuussa yhtäjaksoisesti vuoden 2015 elokuusta lähtien eli 50 kuukautta. Pitkäaikaistyöttömyyskin on laskenut yhtäjaksoisesti lokakuusta 2016 lähtien.

## Työttömät työnhakijat seutukunnittain

TYÖTTÖMÄT TYÖNHAKIJAT  
ELY-keskuksittain



TEM Työnvälitystilasto / Työ- ja elinkeinoministeriö, Työnvälitystilasto

### Työttömyys laski sekä Kajaanin seutukunnassa että Kehys-Kainuussa

Kainuun työttömyys laski viime vuodesta 6 %. Koko maassa oli työttömiä 3 % viime vuotista vähemmän. Työttömyys laski Kainuuta nopeammin kahdella alueella.

Työttömyys laski sekä Kajaanin seutukunnassa että Kehys-Kainuussa. Kehys-Kainuussa työttömyys laski alle tuhannen – työttömiä oli kuukauden lopussa 987, joka on 43 työtöntä vähemmän (-4 %) kuin vuosi sitten. Kajaanin seutukunnassa päästiin puolestaan alle 2 000:n työttömän rajan, kun työttömyys laski 146:llä (-7 %) ja työttömiä oli 1 985. Työttömien työnhakijoiden osuus työvoimasta oli Kehys-Kainuussa 11,6 % ja Kajaanin seutukunnassa 8,4 %.

TE-toimistossa oli kuukauden lopussa avoimia 837 työpaikkaa, 40 % enemmän kuin viime vuonna samaan aikaan. Kehys-Kainuussa oli avoimia työpaikkoja peräti 60 % enemmän kuin vuosi sitten, yhteensä 134. Kajaanin seutukunnan alueella avoimia työpaikkoja oli 703 - kasvua viime vuoteen verrattuna 37 %. Avoimista työpaikoista 84 % sijoittui Kajaanin seutukunnan alueelle.

### Työttömät työnhakijat ja avoimet työpaikat TE-toimistossa seutukunnittain

Seutukunta	Työttömät työnhakijat			Muutos		Työttömistä työnhakijoista lomautetut		Työttömien työnhakijoiden osuus työvoimasta		Muutos		
	Syys 2019	Elo 2019	Syys 2018	Syys 2019 Syys 2018	%	Syys 2019	%	Syys 2019	Elo 2019	Syys 2018	Syys 2019 Syys 2018	%
Kehys-Kainuu	987	1 011	1 030	-43	-4	111	11,6	134	120	84	50	60
Kajaani	1 985	2 041	2 131	-146	-7	79	8,4	703	726	512	191	37
Kainuu	2 972	3 052	3 161	-189	-6	190	9,3	837	846	596	241	40

## Työttömät työnhakijat kunnittain

Työttömyys laski kaikissa Kainuun kunnissa Suomussalmea ja Puolankaa lukuun ottamatta. Nopeinta työttömyyden lasku oli Kuhmossa, Paltamossa ja Sotkamossa. Työttömyys laski lukumääräisesti eniten Kajaanissa (-77), Kuhmossa (-74) ja Sotkamossa (-42).

Alhaisin työttömien työnhakijoiden osuus työvoimasta oli Sotkamon 6,6 %, Kajaanin 8,7 %, Ristijärven 9,0 % ja Kuhmon 9,9 %. Korkein työttömyysaste oli Suomussalmen 13,3 % ja Puolangan 12,4 %.

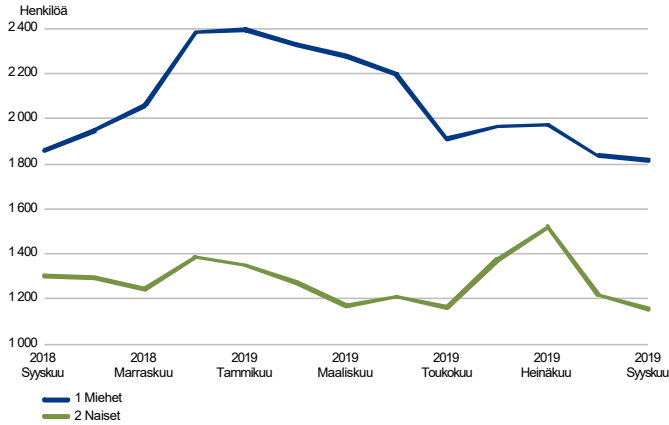
TE-toimistossa oli kuukauden lopussa avoimia työpaikkoja 837, joka on 40 % enemmän kuin vuosi sitten. Näistä 69 % oli Kajaanissa (575). Sotkamossa oli avoimna 117 työpaikkaa ja Kuhmossa 61.

### Työttömät työnhakijat ja avoimet työpaikat TE-toimistossa kunnittain

Kunta	Työttömät työnhakijat			Muutos		Työttömistä työnhakijoista lomautetut	Työttömien työnhakijoiden osuus työvoimasta	Avoimet työpaikat			Muutos	
	Syys 2019	Elo 2019	Syys 2018	Syys 2019	Syys 2018			Syys 2019	Elo 2019	Syys 2018	Syys 2019	Syys 2018
	Työttömät työnhakijat			%				Avoimet työpaikat			%	
Hyrnsalmi	100	88	104	-4	-4	5	11,2	16	12	10	6	60
Kajaani	1 485	1 525	1 562	-77	-5	63	8,7	575	597	422	153	36
Kuhmo	337	374	411	-74	-18	11	9,9	61	56	35	26	74
Paltamo	141	150	166	-25	-15	...	10,5	9	11	9	0	0
Puolanka	121	125	117	4	3	6	12,4	32	32	15	17	113
Ristijärvi	47	48	49	-2	-4	0	9,0	...	5	...	...	...
Sotkamo	312	318	354	-42	-12	13	6,6	117	113	80	37	46
Suomussalmi	429	424	398	31	8	89	13,3	25	20	24	1	4
Kainuu	2 972	3 052	3 161	-189	-6	190	9,3	837	846	596	241	40

## Työttömät työnhakijat sukupuolen ja ikäryhmän mukaan

TYÖTTÖMÄT TYÖNHAKIJAT SUKUPUOLEN MUKAAN  
Kainuu



TEM Työnvälitystilasto / Työ- ja elinkeinoministeriö, Työnvälitystilasto

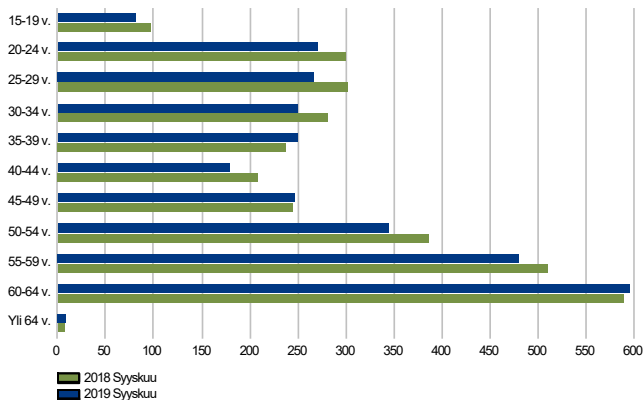
### Naisten työttömyys laski miehiä nopeammin

Työttömyys vähentyi viime vuodesta naisilla 11 % ja miehillä 2 %.

Kuukauden lopussa oli työttömänä 1 156 naista ja 1 816 miestä.

Lukumääräisesti naisten työttömyys laski viime vuodesta 146:lla ja miesten 43:lla. Työttömistä työnhakijoista miehiä oli 62 % ja naisia 38 %.

TYÖTTÖMÄT TYÖNHAKIJAT IKÄRYHMÄN MUKAAN  
Kainuu



TEM Työnvälitystilasto / Työ- ja elinkeinoministeriö, Työnvälitystilasto

### Työttömyys laskee nopeimmin nuorilla

TE-toimistossa oli kuukauden lopussa 189 työtöntä työnhakijaa vähemmän kuin vuosi sitten. Työttömyys laski muita nopeammin alle 25-vuotiailla (-11 %).

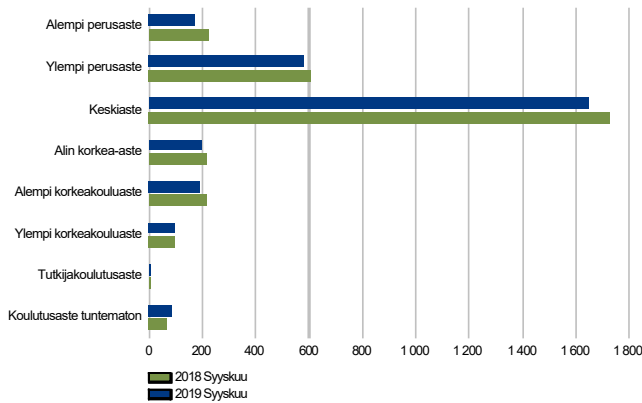
Nuoria alle 25-vuotiaita oli työttömänä kuukauden lopussa 353. Nuorten työttömien työnhakijoiden osuus työvoimasta oli 12 %. Nuorten työttömyysaste vaihteli Kuhmon 10,3 %:n ja Puolangan 24,2 %:n välillä.

Nuorisotyöttömyys keskittyy Kajaaniin, jossa alle 25-vuotiaiden osuus koko Kainuun nuorista työttömistä oli 60 %. Sotkamolaisia nuorista työttömistä oli 15 %, kuhmolaisia 7 %, ja suomussalmelaisia 6 %. Muiden kuntien osuus nuorista työttömistä oli yhteensä 12 %.

Työttömistä työnhakijoista 48 % oli yli 50-vuotiaita. Hyrynsalmella yli 50-vuotiaiden osuus oli 67 %, Ristijärvellä 60 %, Kuhmossa 59 % ja Paltamossa sekä Suomussalmella 58 %. Kajaanissa yli 50-vuotiaiden osuus oli 40 %.

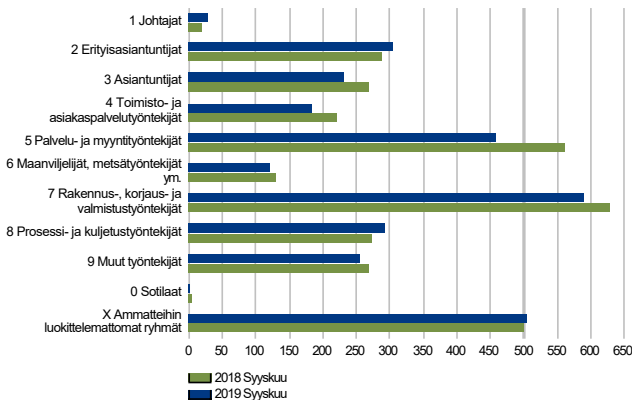
## Työttömät työnhakijat koulutusasteen ja ammattiryhmän mukaan

TYÖTTÖMÄT TYÖNHAKIJAT KOULUTUSASTEITTAIN  
Kainuu



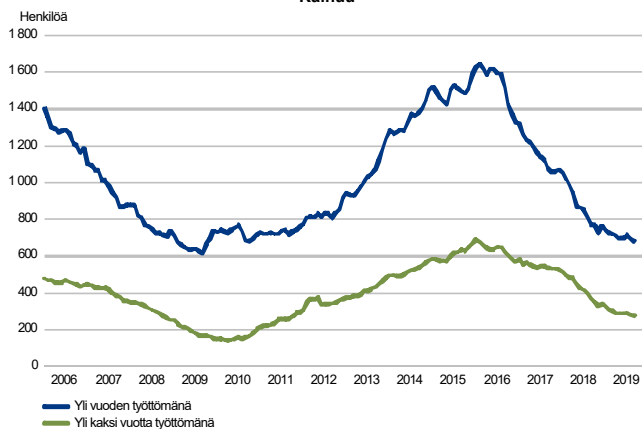
TEM Työnvälitystilasto / Työ- ja elinkeinoministeriö, Työnvälitystilasto

TYÖTTÖMÄT TYÖNHAKIJAT AMMATTIRYHMITTÄIN  
Kainuu



TEM Työnvälitystilasto / Työ- ja elinkeinoministeriö, Työnvälitystilasto

PITKÄAIKAISTYÖTTÖMÄT KUUKAUDEN LOPUSSA  
Kainuu



TEM Työnvälitystilasto / Työ- ja elinkeinoministeriö, Työnvälitystilasto

### Työttömyys laski useimmilla koulutusasteilla

Työttömyys laski kaikilla koulutusasteilla lukuun ottamatta tutkijakoulutusastetta ja tuntematonta koulutusastetta, joiden suorittaneiden työttömyys lisääntyi 40 % ja 22 %. Lukumääräisesti työttömyys väheni eniten keskiasteella (-82) sekä alemmalla perusasteella (-53). Perusasteen tai keskiasteen koulutuksen saaneita työttömiä työnhakijoita oli kuukauden lopussa 163 (-6 %) vähemmän kuin vuosi sitten. Korkea-asteen opinnot suorittaneita oli kuukauden lopussa työttömänä 41 (-8 %) vähemmän kuin vuosi sitten.

Kainuun TE-toimistoon ilmoittautuneista työttömistä työnhakijoista 72 %:lla oli vähintään keskiasteen koulutus ja keskiasteen koulutus oli selkeästi yleisin (55 %).

### Työttömyys laski eniten palvelu- ja myyntitehtävissä

Ammattiryhmistä eniten työttömänä oli rakennus-, korjaus- ja valmistustyöntekijöitä, 589, ammatteihin luokittelemattomia ryhmiä, 504, sekä palvelu- ja myyntityöntekijöitä, 458.

Työttömien määrä laski lukumääräisesti eniten palvelu- ja myyntityöntekijöillä (-103). Prosentuaalisesti tarkastellen työttömyys laski eniten sotilailla (-67 %, pitää kuitenkin huomioida, että heitä oli hyvin vähän työttömänä), palvelu- ja myyntityöntekijöillä (-18 %) sekä toimisto- ja asiakaspalvelutyöntekijöillä (-17 %).

### Pitkäaikaistyöttömyyden nopea väheneminen jatkuu

Pitkäaikaistyöttömien määrä laski 12 % viime vuodesta, kun kokonaistyöttömyyden lasku oli 6 %. Yli kaksi vuotta työttömänä olleiden määrä laski vielä selvästi nopeammin (-26 %).

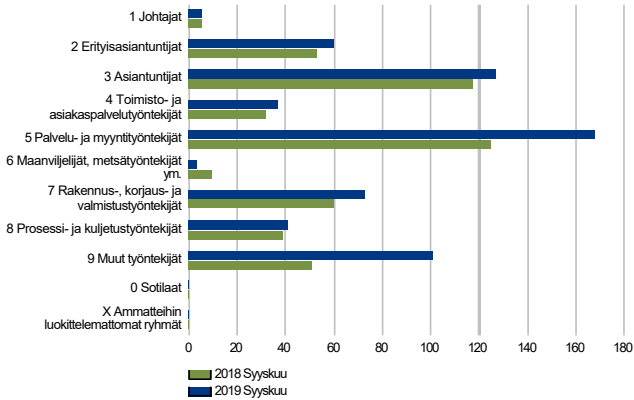
Pitkään työttömänä olleiden nopeaa vähenemistä selittää osittain ikärakenne. Pitkäaikaistyöttömistä yli 60-vuotiaita oli 37 %, yli 50-vuotiaita 63 %, 30-49-vuotiaita 30 % ja alle 30-vuotiaita 8 %. Suurimmat muutokset ovat tapahtuneet juuri vanhimmissa ikäryhmissä, sillä yli 50-vuotiaiden pitkäaikaistyöttömyys väheni 16 % ja yli 60-vuotiaiden 15 %.

Yhdenjaksoisesti yli vuoden työttömänä olleita oli kuukauden lopussa 682, joka on 90 vähemmän kuin vuotta aiemmin. Yli kaksi vuotta työttömänä olleiden määrä väheni 96:lla ja heitä oli kuukauden lopussa 279.

Pitkäaikaistyöttömistä miehiä oli 66 % ja naisia 34 %.

## Avoimet työpaikat

UUDET AVOIMET TYÖPAIKAT  
Kainuu



TEM Työnvälitystilasto / Työ- ja elinkeinoministeriö, Työnvälitystilasto

### Avoimien työpaikkojen määrä kasvaa kovaa vauhtia

Syyskuun uusista avoimista työpaikoista valtaosa (187) oli tarjolla erilaisiin asiantuntijatehtäviin sekä palvelu- ja myyntityöhön (168). Kaikkiaan uusia työtehtäviä tuli avoimeksi 615, joka on 25 % (+124) enemmän kuin vuotta aikaisemmin.

Yksittäisistä ammattiryhmistä oli eniten kysyntää hoivapalveluun ja terveydenhuollon tehtäviin (89), palvelutyöhön (87), myyjille ja kauppiaille (79), terveydenhuollon erityisasiantuntijatehtäviin (68) sekä teollisuuden ja rakentamisen avustaviin tehtäviin (58).

Moniin tehtäviin oli vähemmän tai vain hieman enemmän työttömiäönhakijoita kuin tarjolla olevia avoimia paikkoja. Selkeästi vaikeinta oli löytää terveydenhuollon erityisasiantuntijoita, eli esimerkiksi lääkäreitä, hammaslääkäreitä ja eläinlääkäreitä. Pulaa oli myös muun muassa terveydenhuollon asiantuntijoista, eli esimerkiksi sairaanhoitajista, suojele- ja vartiointityöntekijöistä, asiakaspalvelutyöntekijöistä, avustavista keittiö- ja ruokatyöntekijöistä, siivoojista sekä teollisuuden ja rakentamisen avustavista työntekijöistä.

Kuukauden lopussa TE-toimistossa oli avoinna 837 työpaikkaa, joka on 40 % (+241) enemmän kuin kuukauden lopussa vuosi sitten. Kuukauden aikana oli avoinna yhteensä 1 429 eri työpaikkaa, 29 % (+319) enemmän kuin vuotta aikaisemmin.

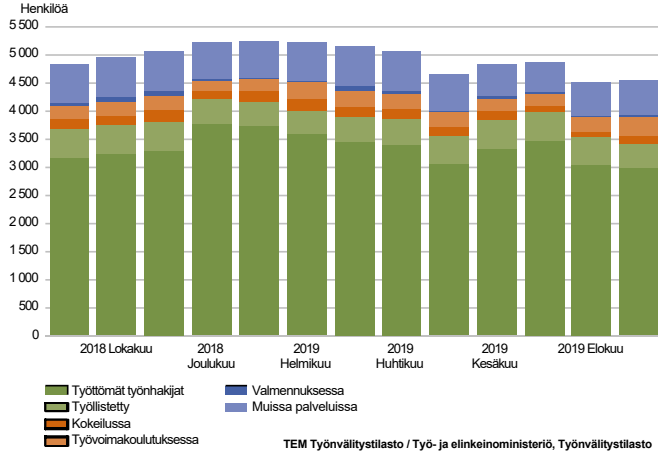
Kuukauden uusien työpaikkojen kohdalla on kyse koko kuukauden aikana avoimiksi tulleista, uusista työpaikoista (615) ja kuukauden lopun tilanne (837) kuvaa yhden päivän poikkileikkaustietoa.

Työttömyys on pienentynyt ja avoimet työpaikat lisääntyneet, mikä on johtanut työpaikkojen avoinnaolon keston pidentymiseen. Keskimäärin työpaikat olivat auki 125 päivää, kasvua vuoden takaiseen oli tullut 43 päivää.

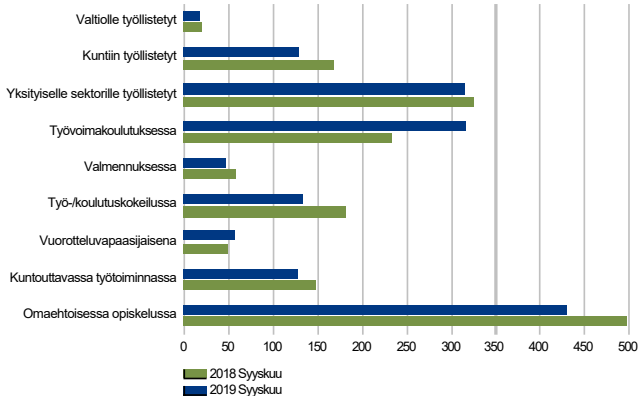


## Palvelut

### LAAJA TYÖTTÖMYYS Kainuu



### PALVELUISSA Kainuu



### Palveluiden käyttö vähenee työttömyyden laskiessa

Kainuussa oli syyskuun lopussa työttömiä työnhakijoita ja erilaisissa työvoimapalveluissa olevia asiakkaita yhteensä 4 542 (ns. laaja työttömyys). Työttöminä heistä oli 2 972 ja erilaisissa palveluissa 1 570.

Tämä laaja työttömyys on laskenut 299:llä vuoden takaisesta. Työttömiä oli 189 vähemmän kuin vuosi sitten. Työvoimapalveluissa oli kuukauden lopussa asiakkaita 110 edellisvuotista vähemmän.

### Työvoimakoulutus merkittävässä kasvussa, omaehtoinen opiskelu väheni

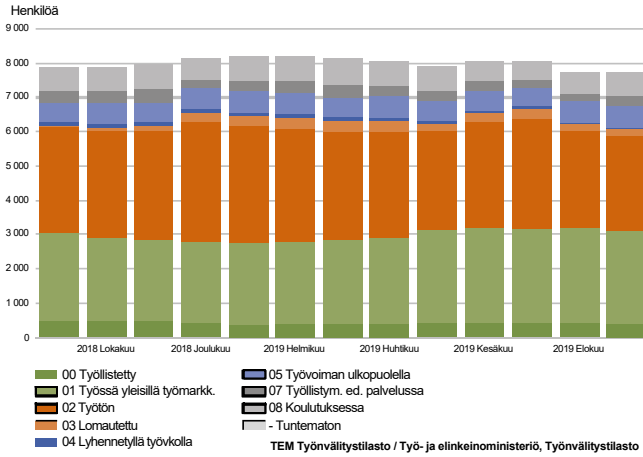
TE-toimiston asiakkaista oli siis kuukauden lopussa erilaisissa palveluissa yhteensä 1 570 henkilöä, joka on 110 vähemmän kuin vuosi sitten samaan aikaan.

Omaehtoiseen opiskeluun osallistui 429 asiakasta ja työvoimakoulutukseen 316. Omaehtoinen opiskelu väheni viimevuotisesta 14 % (-68) kun taas työvoimakoulutukseen osallistuminen kasvoi peräti 36 % (+83). Valmennukseen osallistujia oli 17 % (-10) vähemmän kuin vuotta aikaisemmin, 48. Työ- tai koulutuskokeilussa oli 133 henkilöä, 27 % (-48) vähemmän kuin vuotta aikaisemmin. Palkkatuella kunta- ja yksityissektorilla sekä valtiolle työllistettyinä oli kuukauden lopussa yhteensä 460 henkilöä, joka on 10 % (-53) vähemmän kuin vuosi sitten.

Vaikka palveluihin osallistuminen laski lukumääräisesti, on palveluihin osallistuminen suhteessa työttömien määrään pysynyt samalla tasolla verrattuna vuoden takaiseen. Aktiivintaste oli 35 %, täsmälleen saman verran kuin vuotta aikaisemmin.

Aktiivintasteella tarkoitetaan aktiivisten työvoimapolitiittisten palveluiden piirissä olevien prosentiosuutta työttömien työnhakijoiden ja palveluiden piirissä olevien summasta. Aktiivisten palveluiden piiriin luetaan palkkatuella työllistetyt, työvoimakoulutuksessa ja valmennuksessa olevat, työttömyysetuudella omaehtoisesti opiskelevat ja kuntouttavassa työtoiminnassa olevat.

## Kaikki työnhakijat

TYÖNHAKIJAT RYHMITTÄIN  
Kainuu

## TE-toimiston asiakkaista 40 % töissä olevia

Kainuun TE-toimistossa oli kuukauden lopussa yhteensä 7 725 työnhakijaa. Kaikkien työnhakijoiden määrä laski vuodessa 161:llä. TE-toimiston asiakkaista 3 106 eli 40 % oli työssä joko avoimilla työmarkkinoilla tai työllistettynä palkkatuella. Yleisillä työmarkkinoilla työnhakijoista oli 2 688 eli 35 %.

Vuosi sitten työnhakijoita oli yhteensä 7 886. Suurimmat muutokset vuoden aikana ovat tapahtuneet työttömien ja lomautettujen (-189) ryhmässä – vaikkakin lomautettujen määrä on noussut 104:llä. Yleisillä työmarkkinoilla TE-toimiston asiakkaita oli kuukauden lopussa 134 enemmän kuin vuosi sitten.

## Yhteenvetotaulukko

TYÖLLISYYSTILANNE 2019 SYYSKUUN LOPUSSA (I) JA  
TOIMISTOJEN TOIMINTA SYYSKUUN AIKANA (II)  
ELY-KESKUS: KAINUU

I TILANNE KUUKAUDEN LOPUSSA	Syys-19	Syys-18	MUUTOS LKM.	MUUTOS %
<b>A. TYÖNHAKIJAT</b>				
1. Työttömät työnhakijat	2 972	3 161	-189	-6,0
joista kokoaikaisesti lomautetut	190	86	104	120,9
Lyhennetyllä työviikolla	70	77	-7	-9,1
3. Työssä olevat yhteensä	3 106	3 033	73	2,4
joista yleisillä työmarkkinoilla	2 688	2 554	134	5,2
joista työllistettynä	418	479	-61	-12,7
4. Työvoiman ulkopuolella	1 577	1 614	-37	-2,3
joista työllistymistä edistävässä palvelussa	273	322	-49	-15,2
joista koulutuksessa	700	700	0	0,0
<b>1-4 Kaikki työnhakijat yhteensä</b>	<b>7 725</b>	<b>7 885</b>	<b>-160</b>	<b>-2,0</b>
<b>B. TYÖVOIMAN KYSYNTÄ</b>				
1. Avoimet työpaikat yhteensä	837	596	241	40,4
joista yli kuukauden avoinna olleet	417	301	116	38,5
joista yli 2 kuukautta avoinna olleet	309	152	157	103,3
<b>C. PALVELUISSA</b>				
1. Valtiolle työllistetyt	17	19	-2	-10,5
2. Kuntiin työllistetyt	129	168	-39	-23,2
3. Yksityiselle sektorille työllistetyt	314	326	-12	-3,7
<b>1-3 Työllistetyt yhteensä</b>	<b>460</b>	<b>513</b>	<b>-53</b>	<b>-10,3</b>
4. Työvoimakoulutuksessa	316	233	83	35,6
5. Valmennuksessa	48	58	-10	-17,2
6. Työ-/koulutuskokeilussa	133	181	-48	-26,5
7. Vuorotteluvapaasijaisena	57	50	7	14,0
8. Kuntouttavassa työtoiminnassa	127	148	-21	-14,2
9. Omaehtoisessa opiskelussa	429	497	-68	-13,7
<b>1-9 Palveluissa yhteensä</b>	<b>1 570</b>	<b>1 680</b>	<b>-110</b>	<b>-6,5</b>
<b>D. TYÖTTÖMYYDEN RAKENNE</b>				
1. Työttömät naiset	1 156	1 302	-146	-11,2
2. Työttömät miehet	1 816	1 859	-43	-2,3
3. Alle 25-vuotiaat työttömät	353	396	-43	-10,9
4. Yli 50-vuotiaat työttömät	1 428	1 493	-65	-4,4
5. Pitkäaikaistyöttömät	682	772	-90	-11,7
6. Ulkomaalaiset työttömät	125	164	-39	-23,8
<b>E. TOIMEENTULOTURVA</b>				
1. Työttömiä työttömyyskassojen jäseniä	1 305	1 406	-101	-7,2
<b>II TOIMINTA KUUKAUDEN AIKANA</b>				
1. Työttömät työnhakijat	3 618	3 868	-250	-6,5
2. Muut työnhakijat	4 397	4 355	42	1,0
<b>1-2 Työnhakijat yhteensä</b>	<b>8 015</b>	<b>8 223</b>	<b>-208</b>	<b>-2,5</b>
3. Kuukauden kaikki työpaikat	1 429	1 110	319	28,7
Kuukauden uudet työpaikat	615	491	124	25,3
Täyttyneet työpaikat	87	113	-26	-23,0
joista toimiston hakijalla täyttyneet	34	57	-23	-40,4
Työpaikan hakuaika päättynyt tai hakijoita riittävästi	517	397	120	30,2
Työpaikka peruutettu tai ei pystytty täyttämään	21	47	-26	-55,3
4. Alkaneet työttömyysjaksot	678	797	-119	-14,9
5. Päättyneet työttömyysjaksot	833	937	-104	-11,1
6. Uudet työllistämiset	76	93	-17	-18,3
7. Aloittanut työvoimakoulutuksen	124	124	0	0,0

## Ulkomaalaisten yhteenvetotaulukko

ULKOMAALAISTEN TYÖLLISYYSILANNE 2019 SYYSKUUN LOPUSSA (I) JA  
TOIMISTOJEN TOIMINTA SYYSKUUN AIKANA (II)  
ELY-KESKUS: KAINUU

I TILANNE KUUKAUDEN LOPUSSA	Syys-19	Syys-18	MUUTOS LKM.	MUUTOS %
<b>A. TYÖNHAKIJAT</b>				
1. Työttömät työnhakijat	125	164	-39	-23,8
joista kokoaikaisesti lomautetut	6	...	...	...
2. Lyhennetyllä työviikolla	0	0	0	0,0
3. Työssä olevat yhteensä	165	151	14	9,3
joista yleisillä työmarkkinoilla	151	128	23	18,0
joista työllistettynä	14	23	-9	-39,1
4. Työvoiman ulkopuolella	260	251	9	3,6
joista työllistymistä edistävässä palvelussa	16	34	-18	-52,9
joista koulutuksessa	219	197	22	11,2
<b>1-4 Kaikki työnhakijat yhteensä</b>	<b>550</b>	<b>566</b>	<b>-16</b>	<b>-2,8</b>
<b>C. PALVELUISSA</b>				
1. Valtiolle työllistetyt	0	0	0	0,0
2. Kuntiin työllistetyt	5	...	...	...
3. Yksityiselle sektorille työllistetyt	12	23	-11	-47,8
<b>1-3 Työllistetyt yhteensä</b>	<b>17</b>	<b>27</b>	<b>-10</b>	<b>-37,0</b>
4. Työvoimakoulutuksessa	81	74	7	9,5
5. Valmennuksessa	8	...	...	...
6. Työ-/koulutuskokeilussa	11	27	-16	-59,3
7. Vuorotteluvapaasijaisena	...	...	...	...
8. Kuntouttavassa työtoiminnassa	...	7	...	...
9. Omaehtoisessa opiskelussa	140	138	2	1,4
<b>1-9 Palveluissa yhteensä</b>	<b>262</b>	<b>277</b>	<b>-15</b>	<b>-5,4</b>
<b>D. TYÖTTÖMYYDEN RAKENNE</b>				
1. Työttömät naiset	76	101	-25	-24,8
2. Työttömät miehet	49	63	-14	-22,2
3. Alle 25-vuotiaat työttömät	7	10	-3	-30,0
4. Yli 50-vuotiaat työttömät	63	69	-6	-8,7
5. Pitkäaikaistyöttömät	21	20	1	5,0
<b>E. TOIMEENTULOTURVA</b>				
1. Työttömiä työttömyyskassojen jäseniä	21	27	-6	-22,2
<b>II TOIMINTA KUUKAUDEN AIKANA</b>				
1. Työttömät työnhakijat	162	228	-66	-28,9
2. Muut työnhakijat	400	350	50	14,3
<b>1-2 Työnhakijat yhteensä</b>	<b>562</b>	<b>578</b>	<b>-16</b>	<b>-2,8</b>
4. Alkaneet työttömyysjaksot	53	55	-2	-3,6
5. Päättyneet työttömyysjaksot	50	75	-25	-33,3
6. Uudet työllistämiset	...	...	...	...
7. Aloittanut työvoimakoulutuksen	8	22	-14	-63,6

## Alueellinen taulukko

TYÖTTÖMÄT TYÖNHAKIJAT JA AVOIMET TYÖPAIKAT KUNNITTAIN 2019 SYYSKUUN LOPUSSA  
ELY-KESKUS: KAINUU

Kunta	Työvoima	Työttömät työnhakijat					Alle 20- vuotiaat	Alle 25- vuotiaat	Yli 50- vuotiaat	Pitkäaik. työttömät	Vamm. ja pitkäaik. sairaat	Avoimet työ- paikat
		Osuus-% työvoimasta	Yhteensä	Miehet	Naiset							
Hyrnsalmi	890	11,2	100	62	38	...	8	67	15	13	16	
Kajaani	16 997	8,7	1 485	898	587	42	211	587	371	213	575	
Kuhmo	3 408	9,9	337	210	127	8	24	198	99	61	61	
Paltamo	1 347	10,5	141	89	52	...	13	82	38	23	9	
Puolanka	974	12,4	121	79	42	...	16	66	28	24	32	
Ristijärvi	521	9,0	47	31	16	...	5	28	12	10	...	
Sotkamo	4 702	6,6	312	188	124	17	54	151	69	66	117	
Suomussalmi	3 228	13,3	429	259	170	6	22	249	50	62	25	
Yhteensä	32 067	9,3	2 972	1 816	1 156	82	353	1 428	682	472	837	

## Tietoa sivustosta

Tällä sivustolla esitetään Kainuun ELY-keskuksen uusimman Työllisyyskatsauksen sisältö tilastointikohteiden mukaisesti jaoteltuna. Tämän Työllisyyskatsauksen pdf-versio sekä aikaisempien kuukausien katsaukset löytyvät oikealla olevan linkin kautta.

Työllisyyskatsaus perustuu TEM:n Työnvälitystilaston tietoihin. Työnvälitystilasto kerää tietoja Työ- ja elinkeinotoimistoihin (TE-toimistoihin) ilmoittautuneista työnhakijoista kuten työttömistä työnhakijoista, hallinnon palveluista sekä TE-toimistoihin ilmoitetuista avoimista työpaikoista. Tiedot kerätään TE-toimistojen asiakaspalvelurekisteristä (URA). Siten Työnvälitystilaston tiedot ovat täysin rekisteripohjaisia.

Tilasto kattaa kaikki edellä mainittuihin ryhmiin kuuluvat henkilöt, palvelut ja avoimet työpaikat, jotka ovat rekisteröitynä tilastointikaudella kyseisessä rekisterissä erikseen määriteltujen luokittelijoiden ja muuttujien mukaisesti.

Työllisyyskatsauksen tekstissä on kausivaihtelun vuoksi vertailu edellisen vuoden vastaavaan kuukauteen. Katsauksen kuviot sisältävät tiedot myös taulukkomuodossa. Kunkin kuukauden Työllisyyskatsaus julkistetaan seuraavan kuukauden loppupuolella etukäteen vahvistettujen julkistamispäivien mukaisesti.

Merkkien selitykset:

. tieto on epälooginen esitettäväksi

... tieto on salassapitosäännön alainen

### Lisätietoja:

- Työnvälitystilasto Internetissä: <http://www.tem.fi/tyollisyyskatsaus-ja-tyonvalitystilasto>
- Työnvälitystilaston kuvaus ja laatuseloste: <http://www.tem.fi/tilaston-julkistamispajat-kuvaus-ja-laatuseloste>
- Työnvälitystilaston keskeiset tiedot löytyvät Tilastokeskuksen StatFin -tilastotietokannasta: [https://pxnet2.stat.fi/PXWeb/pxweb/fi/StatFin/StatFin\\_tym\\_tyonv/](https://pxnet2.stat.fi/PXWeb/pxweb/fi/StatFin/StatFin_tym_tyonv/)
- Työnvälitystilaston tietoja on myös Työpoliittisen aikakauskirjan tilasto-osuudessa: <http://www.tem.fi/tyopoliittinen-aikakauskirja>
- TEM:n ja Tilastokeskuksen kuukausittainen yhteisjulkistus: <http://www.tilastokeskus.fi/til/tyti/tie.html>
- TEM:n Työnvälitystilaston ja Tilastokeskuksen työvoimatutkimuksen lukujen eroista löytyy lisätietoja osoitteesta: [http://www.tilastokeskus.fi/til/tyti/tyti\\_2015-04-28\\_men\\_001.html](http://www.tilastokeskus.fi/til/tyti/tyti_2015-04-28_men_001.html)

**Viittausohje:** Suomen virallinen tilasto (SVT): Työ- ja elinkeinoministeriö, Työnvälitystilasto. 2019:KK, Kainuun Työllisyyskatsaus, XXXXXkuu 2019. Kajaani: Elinkeino-, liikenne- ja ympäristökeskus (viitattu pvm). Saantitapa: <http://www.temtyollisyyskatsaus.fi/Kainuu.aspx>

## Yhteystiedot

**Kainuun Elinkeino-, liikenne- ja ympäristökeskus**

Yritys- ja työvoimapalvelut -yksikkö

Atte Laitinen, 0295 023 886

S-posti: etunimi.sukunimi(at)ely-keskus.fi

<http://www.ely-keskus.fi/kainuu>**Kainuun työ- ja elinkeinotoimisto**

Tiina Veijola, 0295 039 116

S-posti: etunimi.sukunimi(at)te-toimisto.fi

<http://www.temtyollisyyskatsaus.fi/kainuu.aspx>