



Elinkeino-, liikenne- ja
ympäristökeskus



TE-palvelut
tjänster | services



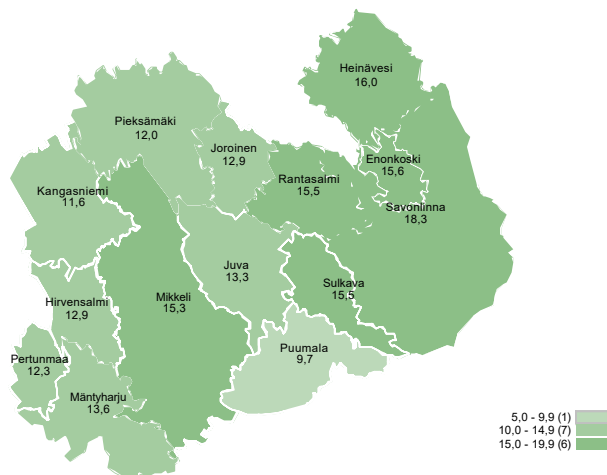
ETELÄ-SAVO

Työllisyyskatsaus

Toukokuu 2020

Lomautettujen määrä kymmenkertaistui vuodentakaisesta Etelä-Savossa

Työttömien työnhakijoiden osuus työvoimasta kunnittain



Lomautettuja oli Etelä-Savossa toukokuun lopussa 2 948, kun määrä vuosi sitten oli vain vajaa kymmenesosa siitä. Työttömiä oli 9 356, mikä on 66 % enemmän kuin vuosi sitten. Työttömänä oli 15,1 % työvoimasta.

Alle 25-vuotiaita työttömiä oli toukokuun lopussa 1 174, mikä on yli 400 henkilöä (55 %) enemmän kuin vuotta aiemmin.

Yhdenjaksoisesti yli vuoden työttömänä olleita oli toukokuun lopussa 1 571. Määrä nousi vuodentakaisesta 163:lla eli 12 %.

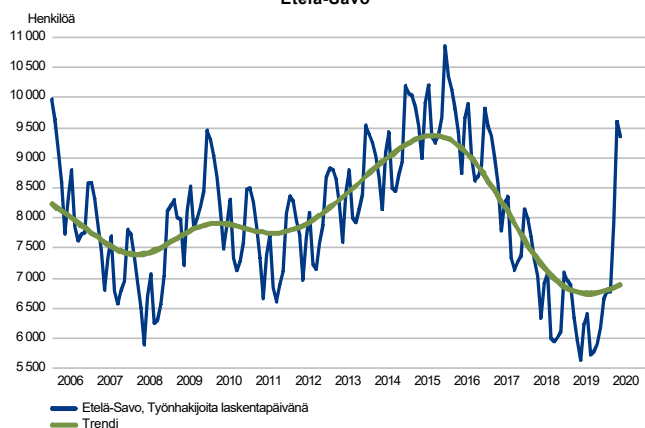
Koko maan työ- ja elinkeinotoimistoissa oli toukokuun lopussa 432 600 työtöntä työnhakijaa eli 206 200 henkilöä ja 91 % enemmän kuin vuosi sitten. Lomautettuja oli toukokuun lopussa koko maassa 18-kertainen määrä vuodentakaiseen verrattuna. Tiedot ilmenevät työ- ja elinkeinoministeriön työnvälitystilastosta.

Trendit:

- Työttömien määrä nousi Etelä-Savossa vuodentakaisesta yli 3 700:lla. Lomautettujen määrä oli toukokuun lopussa yli 2 900 eli noin kymmenkertainen verrattuna vuodentakaiseen "normaaliin". Koko maassa lomautettujen määrä oli 18-kertainen vuodentakaiseen verrattuna ja oli 158 100.
- Alle 25-vuotiaita työttömiä oli Etelä-Savossa toukokuun lopussa 1 174, mikä on yli 400 henkilöä ja 55 % enemmän kuin vuosi sitten.
- Aktivointiasteeseen laskettavissa palveluissa oli Etelä-Savossa toukokuun lopussa 2 904 henkilöä eli yli 600 vähemmän kuin vuosi sitten. Aktivointiaste oli 23,1 %, mikä on maan kärkikolmikossa, vaikka laskua vuodentakaisesta oli 15 prosenttiyksikköä.
- Pitkäaikaistyöttömiä on Etelä-Savossa toukokuussa lähes 1 600 eli 12 % enemmän kuin vuosi sitten.

Työttömät työnhakijat

TYÖTTÖMÄT TYÖNHAKIJAT KUUKAUSITTAIN JA TRENDI
Etelä-Savo



Etelä-Savossa työttömiä noin 3 700 enemmän kuin vuosi sitten

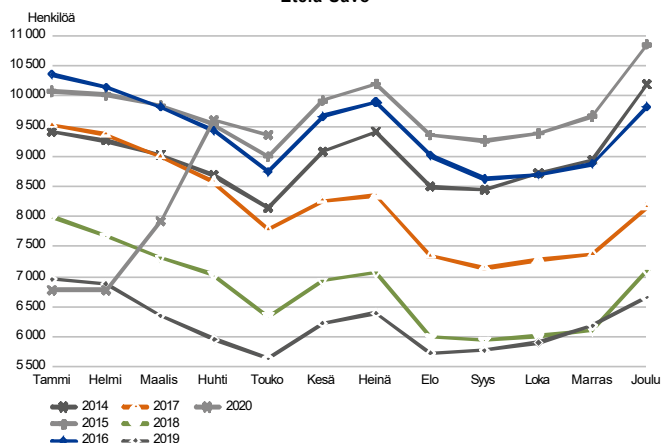
Etelä-Savon työ- ja elinkeinotoimistossa oli toukokuun lopussa 9 400 työtöntä työnhakijaa, eli 3 717 enemmän kuin vuosi sitten. Huhtikuusta työttömien määrä väheni runsaalla 200:lla, kun lomautettujen määrä hieman laski.

Työttömistä työnhakijoista oli kokoaikaisesti lomautettuja 2 948, mikä on vuodentakaiseen verrattuna noin kymmenkertainen määrä. Lomautetuista oli miehiä 1 484 ja naisia 1 464. Koronakriisi on aiheuttanut Etelä-Savossa lomautettujen naisten määrän kasvun vuodentakaiseen verrattuna 33-kertaiseksi ja lomautettujen miesten määrän kasvun kuusinkertaiseksi. Lomautettuja on eniten palvelu- ja myyntityössä, rakennus-, korjaus- ja valmistustyössä sekä prosessi- ja kuljetustyössä.

Ulkomaalaisia oli Etelä-Savossa toukokuun lopussa työttömänä 458, mikä on 115 ja 33,5 % enemmän kuin vuosi sitten. TE-toimiston aktivointipalveluissa oli 455 ulkomaalaista eli 9 % vuodentakaista vähemmän. Aktivointiaste oli 50 %.

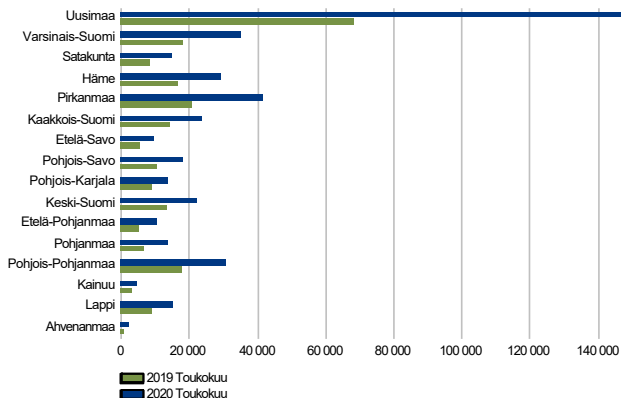
Ulkomaalaisten työttömyysaste Etelä-Savossa oli huhtikuun lopussa 31 %: Pieksämäen seutukunnassa 22 %, Mikkelin seutukunnassa 33 % ja Savonlinnan seutukunnassa 34 %.

TYÖTTÖMÄT TYÖNHAKIJAT, KUUKAUSIVERTAILU
Etelä-Savo



Työttömät työnhakijat seutukunnittain

TYÖTTÖMÄT TYÖNHAKIJAT
ELY-keskuksittain



Työttömien määrä noussut vuodentakaisesta vähiten Savonlinnan seutukunnassa

Etelä-Savossa työttömien määrä nousi viime vuoden toukokuusta 3 717 henkilöä eli 66 %.

TE-toimistoalueista selvästi heikoin kehitys on ollut Uudellamaalla, Pohjanmaalla ja Etelä-Pohjanmaalla. Näillä alueilla työttömien määrä on noussut yli 100 %.

Työttömien osuus työvoimasta oli Etelä-Savossa toukokuussa 15,1 %, kun se koko maassa oli 16,5 %. Työttömyysaste oli toukokuun lopussa Etelä-Savon alin Pieksämäen seutukunnassa (12,5 %).

Työttömien määrä nousi vuodentakaisesta selvästi kaikissa seutukunnissa: Savonlinnan seutukunnassa 60 %, Pieksämäen seutukunnassa 67 % ja Mikkelin seutukunnassa 70 %.

Työttömät työnhakijat ja avoimet työpaikat TE-toimistossa seutukunnittain

Seutukunta	Työttömät työnhakijat			Muutos		Työttömistä työnhakijoista lomautetut		Työttömien työnhakijoiden osuus työvoimasta		Muutos		
	Touko 2020	Huhti 2020	Touko 2019	Touko 2020	Touko 2019	%	%	Touko 2020	Huhti 2020	Touko 2019	Touko 2020	Touko 2019
Mikkeli	4 596	4 718	2 702	1 894	70	1 478	14,7	725	785	616	109	18
Savonlinna	3 264	3 317	2 040	1 224	60	1 023	17,7	378	422	367	11	3
Pieksämäki	1 496	1 565	897	599	67	447	12,5	308	383	254	54	21
Etelä-Savo	9 356	9 600	5 639	3 717	66	2 948	15,1	1 411	1 590	1 237	174	14

Työttömät työnhakijat kunnittain

Työttömien määrä nousi edellisvuoden toukokuusta vähiten Puumalassa (21 % ja 14 henkilöä). Suhteellisesti pahiten työttömyys kasvoi Joroisissa (87 % ja 123 henkilöä) sekä Juvalla (86 % ja 159 henkilöä).

Mikkelissä työttömien määrä lisääntyi 1 616:lla, Savonlinnassa 986:lla ja Pieksämäellä 317:llä.

Työttömien osuus työvoimasta oli toukokuun lopussa pienin Puumalassa (9,7 %) ja Kangasniemellä (11,6 %). Korkein työttömyysaste oli Savonlinnassa (18,3 %) ja

Heinävedellä (16 %).

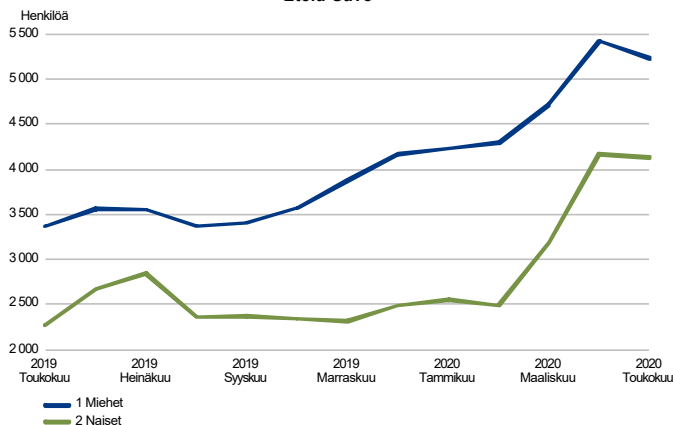
Työttömät työnhakijat ja avoimet työpaikat TE-toimistossa kunnittain

Kunta	Työttömät työnhakijat			Muutos		Työttömistä työnhakijoista lomautetut		Työttömien työnhakijoiden osuus työvoimasta		Muutos		
	Touko 2020	Huhti 2020	Touko 2019	Touko 2020	Touko 2019	Touko 2020	Huhti 2020	Touko 2020	Huhti 2020	Touko 2019	Touko 2020	Touko 2019
	Työttömät työnhakijat			%		%		Avoimet työpaikat			%	
Enonkoski	86	90	47	39	83	26	15,6	38	40	6	32	533
Heinävesi	199	228	132	67	51	50	16,0	10	8	18	-8	-44
Hirvensalmi	112	118	81	31	38	22	12,9	5	9
Joroinen	265	267	142	123	87	99	12,9	117	123	33	84	255
Juva	343	356	184	159	86	112	13,3	33	50	40	-7	-17
Kangasniemi	243	270	159	84	53	63	11,6	34	38	18	16	89
Mikkeli	3 760	3 815	2 144	1 616	75	1 250	15,3	636	688	546	90	16
Mäntyharju	313	339	187	126	67	93	13,6	28	26	34	-6	-18
Pertunmaa	86	83	63	23	37	27	12,3	6	...	6	0	0
Pieksämäki	888	942	571	317	56	236	12,0	158	210	181	-23	-13
Puumala	82	93	68	14	21	23	9,7	16	22	9	7	78
Rantasalmi	222	242	136	86	63	66	15,5	9	11	12	-3	-25
Savonlinna	2 606	2 597	1 620	986	61	845	18,3	230	273	319	-89	-28
Sulkava	151	160	105	46	44	36	15,5	91	90	12	79	658
Etelä-Savo	9 356	9 600	5 639	3 717	66	2 948	15,1	1 411	1 590	1 237	174	14

Työttömät työnhakijat sukupuolen ja ikäryhmän mukaan

TYÖTTÖMÄT TYÖNHAKIJAT SUKUPUOLEN MUKAAN

Etelä-Savo



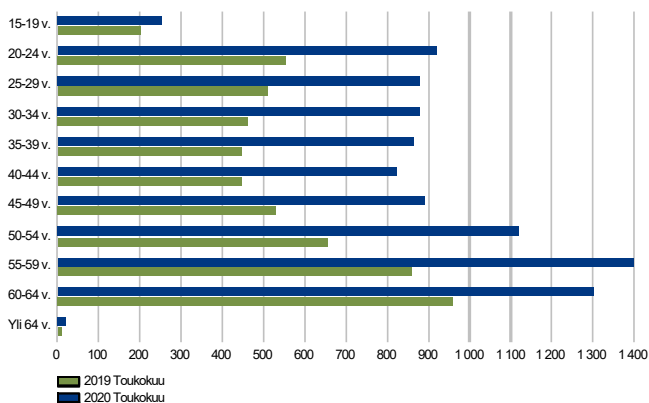
Koronakriisi lisäsi erityisesti naisten työttömyyttä

Kun verrataan toukokuun työttömyyslukuja koronakriisiä edeltävään aikaan eli helmikuun loppuun, työttömien miesten määrä nousi Etelä-Savossa noin 900:lla ja työttömien naisten määrä 1 600:lla. Kokonaan työttömien naisten määrä nousi helmikuusta toukokuuhun 12 %, mutta lomautettuja naisia oli toukokuussa 1 400 enemmän kuin helmikuun lopussa. Toukokuun lopussa työttömiä miehiä oli 5 229 (56 %) ja naisia 4 127. Miehiä oli työttömänä 16 % työvoimasta ja naisia 13 %.

Vuoden aikana työttömien miesten määrä nousi 1 859:llä ja työttömien naisten määrä 1 858:lla. Toukokuun lopun lomautetuista 50 % on miehiä, kun vuosi sitten kaikista lomautetuista oli miehiä 84 %.

TYÖTTÖMÄT TYÖNHAKIJAT IKÄRYHMÄN MUKAAN

Etelä-Savo



Alle 25-vuotiaita työttömiä 52 % vuodentakaisesta enemmän

Alle 25-vuotiaiden työttömien määrä nousi Etelä-Savossa vuodentakaisesta 52 %.

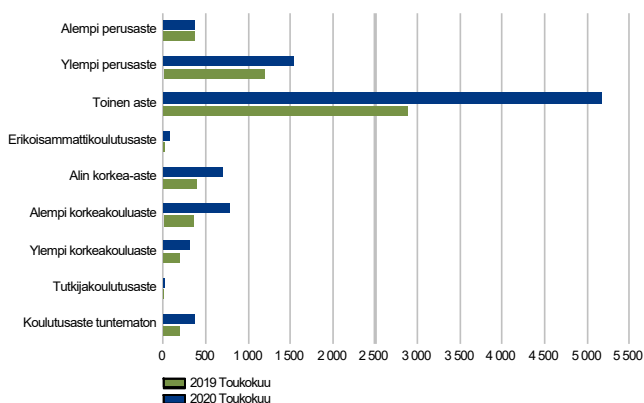
Alle 25-vuotiaita työttömiä työnhakijoita oli huhtikuun lopussa 1 194, mikä on 409 enemmän kuin vuosi sitten. Nuorten työttömien miesten määrä nousi 186:lla ja naisten määrä nousi 223:lla. Alle 25-vuotiaista työttömistä huhtikuun lopussa 60 % on miehiä.

Alle 25-vuotiaiden työttömien osuus ikäryhmän työvoimasta oli Etelä-Savossa 20 %. Miesten työttömyysaste oli 23 % ja naisten 17 %.

Alle 30-vuotiaita työttömiä miehiä oli huhtikuun lopussa 1229 ja naisia 855 eli yhteensä 2084. Määrän kasvoi sekä vuodentakaisesta 58 % ja maaliskuusta 24 %.

Työttömät työnhakijat koulutusasteen ja ammattiryhmän mukaan

TYÖTTÖMÄT TYÖNHAKIJAT KOULUTUSASTEITTAIN
Etelä-Savo



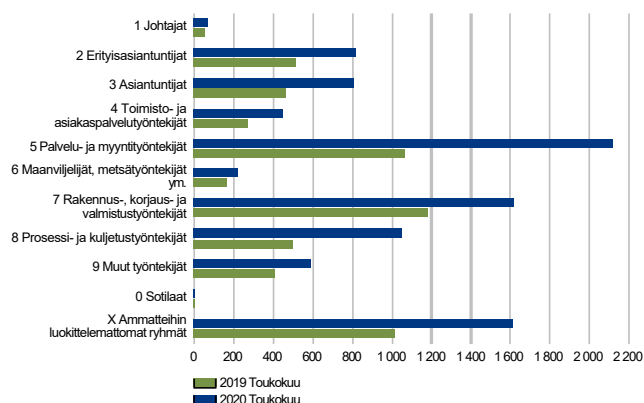
Lomautetuista 70 % toisen asteen ja opistoasteen koulutuksen saaneita

Perusasteen alemman koulutuksen saaneiden työttömien määrä laski edelleen hiukan viime vuodesta. Kaikilla muilla koulutusasteilla työttömien määrä lisääntyi selvästi, eniten alemmalla korkeakouluasteella, jossa määrä yli kaksinkertaistui. Lomautuksista 70 % kohdistui toisen asteen ja opistoasteen koulutuksen saaneisiin työntekijöihin, kun näiden osuus koko työvoimasta on noin 65 %.

Korkeakouluasteen koulutuksen saaneiden työttömien määrä on noussut yli 500 henkilöä eli lähes kaksinkertaiseksi. Korkeakoulutettuja työttömiä oli toukokuun lopussa Etelä-Savossa 1 114 eli 12 % kaikista työttömistä. Korkeakoulutettujen lomautettujen määrä oli 614 eli vuodentakaiseen verrattuna lähes 30-kertainen.

Pelkän ylioppilastutkinnon suorittaneet ovat ryhmä, jossa työttömiä on vuodentakaiseen verrattuna yli kaksinkertainen määrä ja lomautettuja 30-kertainen määrä.

TYÖTTÖMÄT TYÖNHAKIJAT AMMATTIRYHMITTÄIN
Etelä-Savo



Lomautettuja eniten myynti- ja asiakaspalvelutyössä sekä rakennus-, korjaus- ja valmistustyössä

Työttömyys kasvoi palvelu- ja myyntityössä koronakriisistä aiheutuvien lomautusten seurauksena selvästi eniten eli yli kaksinkertaiseksi. Lomautettujen määrä oli alalla pahimmillaan 31-kertainen edellisvuoteen verrattuna. Toukokuun aikana määrä on laskenut yli 900:sta noin 800:aan. Rakennus-, korjaus- ja valmistustyön lomautettujen määrä laski toukokuussa suhteellisesti eniten, noin 20 %.

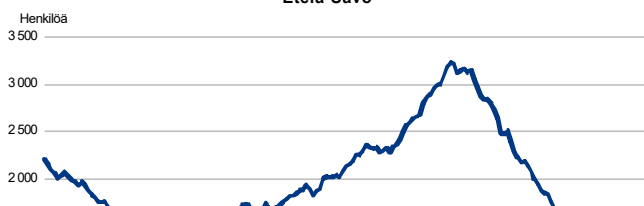
Erityisasiantuntijatehtävissä ja asiantuntijatehtävissä työttömien määrä lisääntyi 65 %, mikä näkyy myös korkeakoulutettujen työttömien määrän kasvussa. Lomautettujen määrä näissäkin tehtävissä lisääntyi 75:stä yli 500:aan.

Lomautettuna oli toukokuun lopussa 2 948 henkilöä eli yli kymmenkertainen määrä vuodentakaiseen verrattuna. Kun lomautettujen osuus kaikista työttömistä oli vuosi sitten 5 %, niin tämän vuoden toukokuussa osuus oli 31 %.

Pitkäaikaistyöttömien määrä kasvanut selvästi

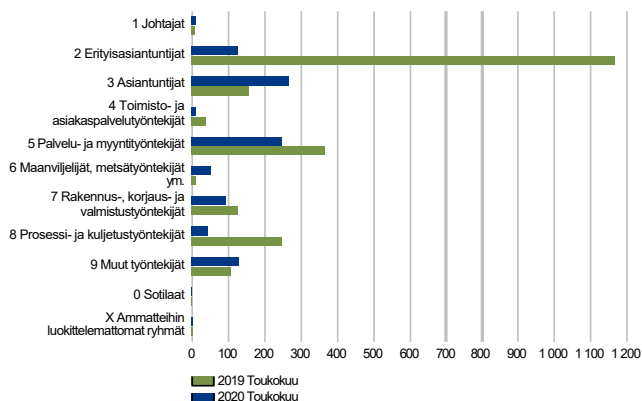
Etelä-Savossa oli toukokuun lopussa yli vuoden yhtäjaksoisesti työttömänä olleita 1 571, mikä on 163 henkilöä ja 12 % enemmän kuin vuosi sitten. Pitkäaikaistyöttömiä miehiä oli 979 ja naisia 592. Pitkäaikaistyöttömien miesten ja naisten määrä nousi vuodentakaisesta suhteellisesti saman verran.

PITKÄAIKAISTYÖTTÖMÄT KUUKAUDEN LOPUSSA
Etelä-Savo



Avoimet työpaikat

UUDET AVOIMET TYÖPAIKAT
Etelä-Savo



Toukokuussa Etelä-Savossa oli työpaikkoja avoinna noin 2 600

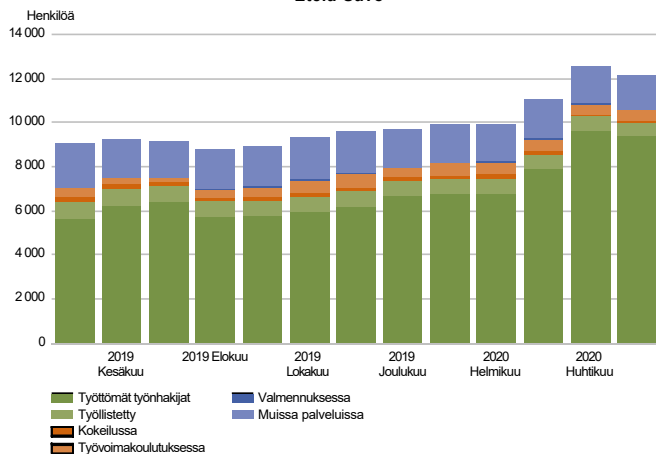
Etelä-Savon TE-toimistossa oli toukokuun aikana avoinna yli 2 600 työpaikkaa, mikä on selvästi vähemmän kuin vuosi sitten. Mm. puhelin- ja asiakaspalvelukeskuksissa auki olevat työpaikat ovat vähentyneet selvästi. Toukokuun lopussa Etelä-Savon TE-toimistossa oli avoinna 1 400 työpaikkaa, mikä on 14 % enemmän kuin vuosi sitten.

Uusia työpaikkoja ilmoitettiin Etelä-Savon TE-toimistoon toukokuun aikana noin tuhat eli vajaa puolet vuodentakaisesta määrästä.

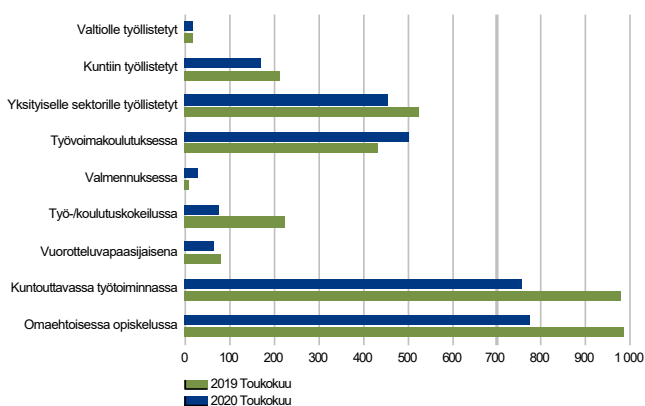
Puutarha-alan työpaikkoja ilmoitettiin työnvälitykseen maaliskoukokuussa yhteensä reilut 300.

Palvelut

LAAJA TYÖTTÖMYYS Etelä-Savo



PALVELUISSA Etelä-Savo



Naisten aktiivointiaste 26 % ja miesten 21 %

Työttömien aktiivointiaste oli toukokuun lopussa Etelä-Savossa 23 %. TE-palveluissa oli Etelä-Savossa lähes 5 % työvoimasta. Ilman näitä palveluja työttömyysaste olisi 20 %.

Aktiivointiasteeseen laskettavien palveluiden piirissä oli Etelä-Savossa toukokuun lopussa 2 841 henkilöä eli yli 600 vähemmän kuin vuosi sitten. Palveluissa olevista oli miehiä 1 417 (aktiivointiaste 21 %), naisia 1 424 (aktiivointiaste 26 %).

Laajan työttömyyden eli työttömien työnhakijoiden ja palveluissa olleiden yhteismäärä oli toukokuun lopussa 12 200, mikä on 3 100 henkilöä enemmän kuin vuosi sitten.

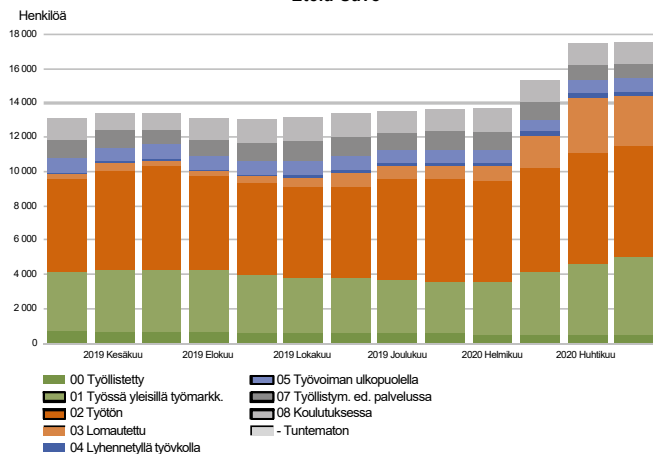
Palveluissa olevien määrä 18 % vuodentakaista pienempi

Palkkatuella työllistettyjä oli toukokuun lopussa 637 eli laskua vuodentakaisesta 116 henkilöä ja 15 %. Koulutuksessa oli 1 300 henkeä eli noin 150 henkilöä vähemmän kuin vuosi sitten. Kuntouttavassa työtoiminnassa oli toukokuun lopussa 756 henkilöä eli noin 200 vähemmän kuin vuosi sitten.

Suhteellisesti eniten koronaepidemian takia on volyyymi laskenut työkokeiluissa, jossa laskua oli 145 henkilöä ja 65 %.

Kaikki työnhakijat

TYÖNHAKIJAT RYHMITTÄIN
Etelä-Savo



Etelä-Savossa työnhakijoita 3 700 enemmän kuin vuosi sitten

Etelä-Savon työ- ja elinkeinotoimistossa oli toukokuun lopussa työnhakijoita 17 561. Työnhakijoista 51 % on miehiä. Työnhakijana olevien miesten määrä nousi vuodessa 2171:llä ja naisten 2 218:lla.

Yleisillä työmarkkinoilla työssä olevia työnhakijoita oli toukokuun lopussa noin 4 600 ja TE-toimiston palkkatuella työllistettyjä 468. Työssä olevien työnhakijoiden määrä on kasvanut erityisesti sen vuoksi, että yrittäjillä on koronaepidemian yritystoiminnalle aiheuttamien vaikeuksien takia mahdollisuus hakea työttömyysturvaa. He ovat TE-toimistossa työssä olevina työnhakijoina.

Työllistymistä edistävässä palvelussa oli noin 800 henkilöä, koulutuksessa noin 1 300 ja muualla työvoiman ulkopuolella noin 700 henkilöä.

Työttömiä oli toukokuun lopussa 9 356, eli 3 717 enemmän kuin vuotta aiemmin. Työttömistä oli kokoaikaisesti lomautettuja 2 948 henkilöä.

Yhteenvetotaulukko

TYÖLLISYYSTILANNE 2020 TOUKOKUUN LOPUSSA (I) JA

TOIMISTOJEN TOIMINTA TOUKOKUUN AIKANA (II)

ELY-KESKUS: ETELÄ-SAVO

I TILANNE KUUKAUDEN LOPUSSA	Touko-20	Touko-19	MUUTOS LKM.	MUUTOS %
A. TYÖNHAKIJAT				
1. Työttömät työnhakijat	9 356	5 639	3 717	65,9
joista kokoaikaisesti lomautetut	2 948	264	2 684	1 016,7
2. Lyhennetyllä työviikolla	324	116	208	179,3
3. Työssä olevat yhteensä	5 036	4 184	852	20,4
joista yleisillä työmarkkinoilla	4 568	3 499	1 069	30,6
joista työllistettynä	468	685	-217	-31,7
4. Työvoiman ulkopuolella	2 845	3 234	-389	-12,0
joista työllistymistä edistävässä palvelussa	824	1 088	-264	-24,3
joista koulutuksessa	1 291	1 301	-10	-0,8
1-4 Kaikki työnhakijat yhteensä	17 561	13 173	4 388	33,3
B. TYÖVOIMAN KYSYNTÄ				
1. Avoimet työpaikat yhteensä	1 411	1 237	174	14,1
joista yli kuukauden avoinna olleet	805	581	224	38,6
joista yli 2 kuukautta avoinna olleet	635	370	265	71,6
C. PALVELUISSA				
1. Valtiolle työllistetyt	15	15	0	0,0
2. Kuntiin työllistetyt	168	214	-46	-21,5
3. Yksityiselle sektorille työllistetyt	454	524	-70	-13,4
1-3 Työllistetyt yhteensä	637	753	-116	-15,4
4. Työvoimakoulutuksessa	502	432	70	16,2
5. Valmennuksessa	28	10	18	180,0
6. Työ-/koulutuskokeilussa	78	223	-145	-65,0
7. Vuorotteluvapaasijaisena	66	80	-14	-17,5
8. Kuntouttavassa työtoiminnassa	756	978	-222	-22,7
9. Omaehtoisessa opiskelussa	774	987	-213	-21,6
1-9 Palveluissa yhteensä	2 841	3 463	-622	-18,0
D. TYÖTTÖMYYDEN RAKENNE				
1. Työttömät naiset	4 127	2 269	1 858	81,9
2. Työttömät miehet	5 229	3 370	1 859	55,2
3. Alle 25-vuotiaat työttömät	1 174	756	418	55,3
4. Yli 50-vuotiaat työttömät	3 842	2 482	1 360	54,8
5. Pitkäaikaistyöttömät	1 571	1 408	163	11,6
6. Ulkomaalaiset työttömät	458	343	115	33,5
E. TOIMEENTULOTURVA				
1. Työttömiä työttömyyskassojen jäseniä	4 662	2 163	2 499	115,5
II TOIMINTA KUUKAUDEN AIKANA				
1. Työttömät työnhakijat	11 186	6 757	4 429	65,5
2. Muut työnhakijat	7 667	7 280	387	5,3
1-2 Työnhakijat yhteensä	18 853	14 037	4 816	34,3
3. Kuukauden kaikki työpaikat	2 565	3 778	-1 213	-32,1
Kuukauden uudet työpaikat	999	2 236	-1 237	-55,3
Täyttyneet työpaikat	203	297	-94	-31,6
joista toimiston hakijalla täyttyneet	89	180	-91	-50,6
Työpaikan hakuaika päättynyt tai hakijoita riittävästi	920	1 232	-312	-25,3
Työpaikka peruutettu tai ei pystytty täyttämään	96	1 073	-977	-91,1
4. Alkaneet työttömyysjaksot	2 029	1 144	885	77,4
5. Päättäneet työttömyysjaksot	2 428	1 388	1 040	74,9
6. Uudet työllistämiset	73	122	-49	-40,2
7. Aloittanut työvoimakoulutuksen	70	110	-40	-36,4

Ulkomaalaisten yhteenvedotaulukko

ULKOMAALAISTEN TYÖLLISYYSTILANNE 2020 TOUKOKUUN LOPUSSA (I) JA

TOIMISTOJEN TOIMINTA TOUKOKUUN AIKANA (II)

ELY-KESKUS: ETELÄ-SAVO

I TILANNE KUUKAUDEN LOPUSSA	Touko-20	Touko-19	MUUTOS LKM.	MUUTOS %
A. TYÖNHAKIJAT				
1. Työttömät työnhakijat	458	343	115	33,5
joista kokoaikaisesti lomautetut	76
2. Lyhennetyllä työviikolla	7
3. Työssä olevat yhteensä	232	222	10	4,5
joista yleisillä työmarkkinoilla	203	187	16	8,6
joista työllistettynä	29	35	-6	-17,1
4. Työvoiman ulkopuolella	455	486	-31	-6,4
joista työllistymistä edistävässä palvelussa	35	71	-36	-50,7
joista koulutuksessa	378	371	7	1,9
1-4 Kaikki työnhakijat yhteensä	1 152	1 054	98	9,3
C. PALVELUISSA				
1. Valtiolle työllistetyt	0	0	0	0,0
2. Kuntiin työllistetyt	17	10	7	70,0
3. Yksityiselle sektorille työllistetyt	23	29	-6	-20,7
1-3 Työllistetyt yhteensä	40	39	1	2,6
4. Työvoimakoulutuksessa	154	122	32	26,2
5. Valmennuksessa	...	0
6. Työ-/koulutuskokeilussa	6	26	-20	-76,9
7. Vuorotteluvapaasijaisena	0
8. Kuntouttavassa työtoiminnassa	26	48	-22	-45,8
9. Omaehtoisessa opiskelussa	228	263	-35	-13,3
1-9 Palveluissa yhteensä	455	499	-44	-8,8
D. TYÖTTÖMYYDEN RAKENNE				
1. Työttömät naiset	256	219	37	16,9
2. Työttömät miehet	202	124	78	62,9
3. Alle 25-vuotiaat työttömät	45	27	18	66,7
4. Yli 50-vuotiaat työttömät	145	107	38	35,5
5. Pitkäaikaistyöttömät	64	44	20	45,5
E. TOIMEENTULOTURVA				
1. Työttömiä työttömyyskassojen jäseniä	95	48	47	97,9
II TOIMINTA KUUKAUDEN AIKANA				
1. Työttömät työnhakijat	526	394	132	33,5
2. Muut työnhakijat	644	686	-42	-6,1
1-2 Työnhakijat yhteensä	1 170	1 080	90	8,3
4. Alkaneet työttömyysjaksot	102	114	-12	-10,5
5. Päättyneet työttömyysjaksot	55	59	-4	-6,8
6. Uudet työllistämiset	...	5
7. Aloittanut työvoimakoulutuksen	15

Alueellinen taulukko

TYÖTTÖMÄT TYÖNHAKIJAT JA AVOIMET TYÖPAIKAT KUNNITTAIN 2020 TOUKOKUUN LOPUSSA
ELY-KESKUS: ETELÄ-SAVO

Kunta	Työvoima	Työttömät työnhakijat				Vamm. ja Avoimet					
		Osuus-% työvoimasta	Yhteensä	Miehet	Naiset	Alle 20- vuotiaat	Alle 25- vuotiaat	Yli 50- vuotiaat	Pitkäaik. työttömät	pitkäaik. sairaat	työ- paikat
Enonkoski	553	15,6	86	48	38	...	7	47	14	9	38
Heinävesi	1 246	16,0	199	120	79	0	13	114	54	40	10
Hirvensalmi	868	12,9	112	56	56	...	9	60	26	23	5
Joroinen	2 057	12,9	265	151	114	7	20	116	40	43	117
Juva	2 574	13,3	343	215	128	12	33	156	43	37	33
Kangasniemi	2 094	11,6	243	133	110	...	23	101	38	35	34
Mikkeli	24 497	15,3	3 760	2 077	1 683	121	553	1 330	613	530	636
Mäntyharju	2 295	13,6	313	160	153	6	38	150	66	45	28
Pertunmaa	698	12,3	86	46	40	...	8	40	16	17	6
Pieksämäki	7 371	12,0	888	481	407	21	100	366	124	170	158
Puumala	849	9,7	82	48	34	...	6	46	22	11	16
Rantasalmi	1 436	15,5	222	134	88	...	20	101	30	25	9
Savonlinna	14 273	18,3	2 606	1 464	1 142	68	334	1 137	454	270	230
Sulkava	975	15,5	151	96	55	...	10	78	31	20	91
Yhteensä	61 786	15,1	9 356	5 229	4 127	253	1 174	3 842	1 571	1 275	1 411

Tietoa sivustosta

Tällä sivustolla esitetään Etelä-Savon ELY-keskuksen uusimman Työllisyyskatsauksen sisältö tilastointikohteiden mukaisesti jaoteltuna. Tämän Työllisyyskatsauksen pdf-versio sekä aikaisempien kuukausien katsaukset löytyvät oikealla olevan linkin kautta.

Työllisyyskatsaus perustuu TEM:n Työnvälitystilaston tietoihin. Työnvälitystilasto kerää tietoja Työ- ja elinkeinotoimistoihin (TE-toimistoihin) ilmoittautuneista työnhakijoista kuten työttömistä työnhakijoista, hallinnon palveluista sekä TE-toimistoihin ilmoitetuista avoimista työpaikoista. Tiedot kerätään TE-toimistojen asiakaspalvelurekisteristä (URA). Siten Työnvälitystilaston tiedot ovat täysin rekisteripohjaisia.

Tilasto kattaa kaikki edellä mainittuihin ryhmiin kuuluvat henkilöt, palvelut ja avoimet työpaikat, jotka ovat rekisteröitynä tilastointikaudella kyseisessä rekisterissä erikseen määriteltyjen luokittelijoiden ja muuttujien mukaisesti.

Työllisyyskatsauksen tekstissä on kausivaihtelun vuoksi vertailu edellisen vuoden vastaavaan kuukauteen. Katsauksen kuviot sisältävät tiedot myös taulukkomuodossa. Kunkin kuukauden Työllisyyskatsaus julkistetaan seuraavan kuukauden loppupuolella etukäteen vahvistettujen julkistamispäivien mukaisesti.

Merkkien selitykset:

. tieto on epälooginen esitettäväksi

... tieto on salassapitosäännön alainen

Lisätietoja:

- **Työnvälitystilasto Internetissä:**
<http://www.tem.fi/tyollisyyskatsaus-ja-tyonvalitystilasto>
- **Työnvälitystilaston kuvaus ja laatuseloste:**
<http://www.tem.fi/tilaston-julkistamispaivat-kuvaus-ja-laatuseloste>
- **Työnvälitystilaston keskeiset tiedot löytyvät Tilastokeskuksen StatFin -tilastotietokannasta:**
https://pxnet2.stat.fi/PXWeb/pxweb/fi/StatFin/StatFin__tym__tyonv/
- **Työnvälitystilaston tietoja on myös Työpoliittisen aikakauskirjan tilasto-osuudessa:**
<http://www.tem.fi/tyopoliittinen-aikakauskirja>
- **TEM:n ja Tilastokeskuksen kuukausittainen yhteisjulkistus:**
<http://www.tilastokeskus.fi/til/tyti/tie.html>
- **TEM:n Työnvälitystilaston ja Tilastokeskuksen työvoimatutkimuksen lukujen eroista löytyy lisätietoja osoitteesta:**
http://www.tilastokeskus.fi/til/tyti/tyti_2015-04-28_men_001.html

Viittausohje:

Suomen virallinen tilasto (SVT): Työ- ja elinkeinoministeriö, Työnvälitystilasto. 201V:KK, Etelä-Savon Työllisyyskatsaus, XXXXXkuu 201V. Mikkeli: Elinkeino-, liikenne- ja ympäristökeskus (viitattu pvm). Saantitapa: <http://www.temtyollisyyskatsaus.fi/etela-savo.aspx>

Yhteystiedot

Etelä-Savon elinkeino-, liikenne- ja ympäristökeskus

Ennakointiasiantuntija Merja Toijonen, 0295 024 165

S-posti: etunimi.sukunimi(at)ely-keskus.fi

Etelä-Savon työ- ja elinkeinotoimisto

TE-toimistonjohtaja Hanna Makkula, 0295 044 004

Asiantuntija Mervi Huuskonen, 0295 044 044

S-posti: etunimi.sukunimi(at)te-toimisto.fi

<http://www.temtyollisyyskatsaus.fi/etelä-savo.aspx>