



Elinkeino-, liikenne- ja
ympäristökeskus



TE-palvelut
tjänster | services

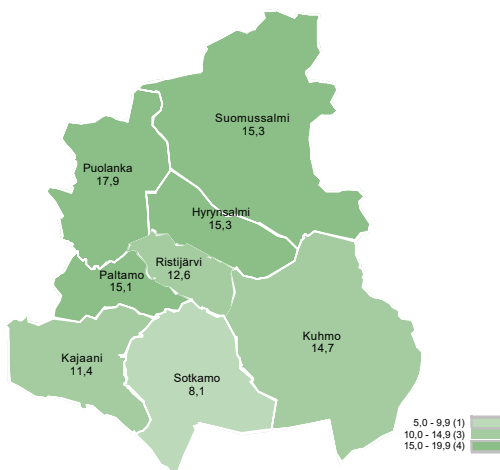
KAINUU

Työllisyyskatsaus

Joulukuu 2020

Kainuun työttömyyden kasvu on ollut maan pienin koko koronakriisin ajan

Työttömien työnhakijoiden osuus työvoimasta kunnittain



Kainuussa oli joulukuun lopussa 3 828 työtöntä työnhakijaa, mikä on 281 henkeä enemmän (+8 %) kuin vuotta aiemmin.

Työttömyydessä on ollut koronaviruksen leviämisen jälkeen joka kuukausi lisäystä vuoden takaiseen verrattuna mutta Kainuussa kasvuprosentti on ollut joka kuukausi elinkeino-, liikenne- ja ympäristökeskusten (ELY) alueista pienin. Joulukuussa seuraavaksi pienin kasvu oli Pohjois-Karjalan 19 % ja koko maassa työttömyys lisääntyi 39 %.

TE-toimistoon ilmoitettiin joulukuun aikana 784 uutta avointa työpaikkaa, mikä on 28 % enemmän (+173) kuin vuotta aiemmin. Monilla aloilla on ollut pitkään työvoimapula ja useisiin tehtäviin on vähemmän tai vain hieman enemmän työttömiä työnhakijoita kuin tarjolla olevia avoimia paikkoja. Vaikeinta oli löytää terveydenhuollon erityisasiantuntijoita – eli esimerkiksi lääkäreitä, hammaslääkäreitä ja eläinlääkäreitä –, teollisuustuotteiden kokoonpanijoita, avustavia keittiö- ja ruokatyöntekijöitä, terveydenhuollon asiantuntijoita – eli esimerkiksi sairaanhoitajia – sekä prosessityöntekijöitä.

Työttömien työnhakijoiden osuus työvoimasta oli Kainuussa kuun lopussa 12,1 % eli prosenttiyksikön edellisvuotta enemmän. Osuus oli Kainuuta pienempi vain kolmella ELY-alueella ja koko maassa se oli 13,6 %, lisäystä vuoden takaisesta 3,8 prosenttiyksikköä.

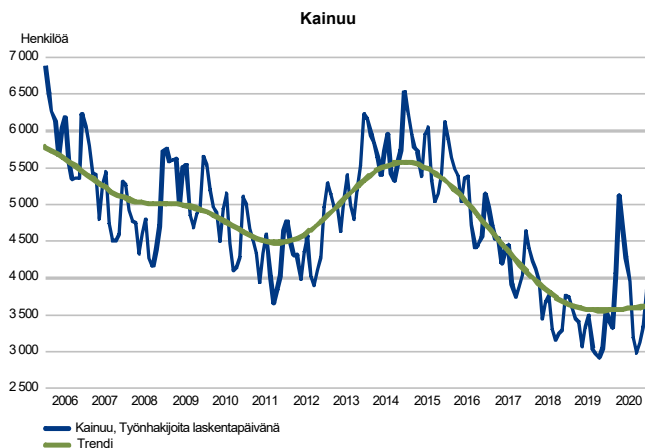
Tiedot perustuvat työ- ja elinkeinoministeriön työnvälitystilastoihin.

Trendit:

- Työttömyys kasvoi joulukuussa 8 % vuoden takaisesta, vähiten ELY-alueista
- TE-toimistoon ilmoitettiin joulukuussa uusia avoimia työpaikkoja 28 % edellisvuotta enemmän
- Monilla aloilla on ollut pitkään työvoimapula ja useisiin tehtäviin on vähemmän tai vain hieman enemmän työttömiä työnhakijoita kuin tarjolla olevia avoimia paikkoja
- Vaikeinta oli löytää terveydenhuollon erityisasiantuntijoita, teollisuustuotteiden kokoonpanijoita, avustavia keittiö- ja ruokatyöntekijöitä, terveydenhuollon asiantuntijoita sekä prosessityöntekijöitä.

Työttömät työnhakijat

TYÖTTÖMÄT TYÖNHAKIJAT KUUKAUSITTAIN JA TRENDI



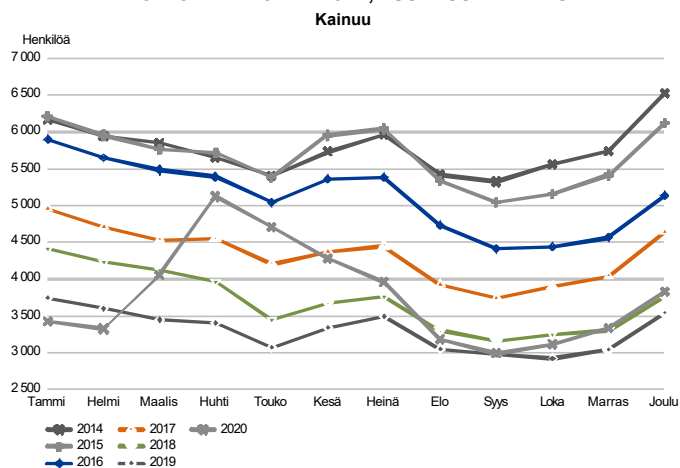
Kainuun työttömien työnhakijoiden osuus työvoimasta koko maan neljänneksi matalin

Kainuussa oli joulukuun lopussa 3 828 työtöntä työnhakijaa, mikä on 492 enemmän (+15 %) kuin marraskuun lopussa. Kehitykseen vaikuttaa kausivaihtelu sillä joulukuussa työttömien määrä normaalisti nousee. Vuoden takaisesta työttömyys lisääntyi 281 hengellä (+8 %), vuoden 2018 joulukuun loppuun verrattuna työttömiä oli 58 enemmän (+2 %).

Työttömien työnhakijoiden osuus työvoimasta oli Kainuussa kuun lopussa 12,1 % eli prosenttiyksikön edellisvuotta enemmän. Osuus oli Kainuuta pienempi vain kolmella ELY-alueella ja koko maassa se oli 13,6 %, lisäystä vuoden takaisesta 3,8 prosenttiyksikköä.

Kainuun työttömyys oli koronaviruksen leviämisen jälkeen korkeimmillaan huhtikuun lopussa, jolloin työttömiä oli 5 123. Työttömyyden pienentyminen johtuu etenkin lomautettujen määrän vähenemisestä. Joulukuun lopun työttömistä työnhakijoista oli kokoaikaisesti lomautettuja 561, mikä on peräti 1 042 vähemmän (-65 %) kuin huhtikuun lopun 1 603 lomautettua. Vuoden takaiseen verrattuna lomautettuja oli joulukuun lopussa vielä 157 enemmän (+39 %). Työttömienkin (pl. lomautetut) määrä on vähentynyt huhtikuun lopun 3 520:stä 253 hengellä (-7 %) 3 267:ään.

TYÖTTÖMÄT TYÖNHAKIJAT, KUUKAUSIVERTAILU

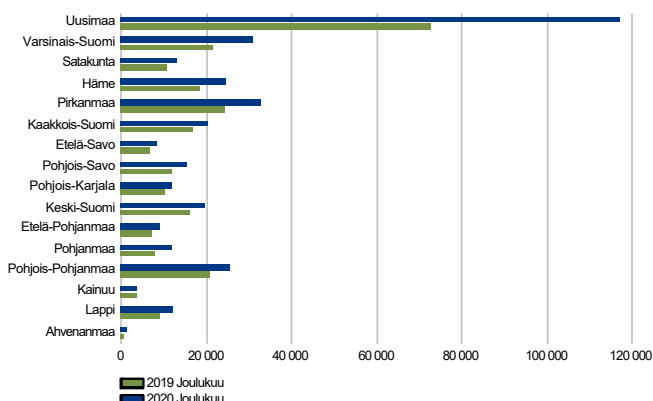


Pitkäaikaistyöttömyys on ollut pitkän pienentymisen jälkeen korona-aikana kasvussa ja pitkäaikaistyöttömiä oli kuun lopussa 821. Helmikuun lopusta pitkäaikaistyöttömyys on noussut 232 hengellä (+39 %) ja vuoden takaisesta 207 hengellä (+34 %).

Tammikuussa työttömyys yleensä vähenee vuodenvaihteen luvuista ja näin tapahtuu tälläkin kertaa.

Työttömät työnhakijat seutukunnittain

TYÖTTÖMÄT TYÖNHAKIJAT
ELY-keskuksittain



Työttömyys kasvoi sekä Kehys-Kainuussa että Kajaanin seutukunnassa

Työttömyys lisääntyi Kehys-Kainuussa 10 % (+118) ja Kajaanin seutukunnassa 7 % (+163). Kehys-Kainuussa työttömiä oli kuukauden lopussa 1 261, eli 33 % Kainuun työttömistä ja Kajaanin seutukunnassa 2 567, eli 67 % työttömistä. Työttömien työnhakijoiden osuus työvoimasta oli Kehys-Kainuussa 15,3 % ja Kajaanin seutukunnassa 11,0 %.

TE-toimistossa oli kuukauden lopussa avoinna 823 työpaikkaa, 4 % enemmän (+28) kuin viime vuonna samaan aikaan. Kehys-Kainuussa oli avoimia työpaikkoja 66 % enemmän (+56) kuin vuosi sitten, yhteensä 141. Kajaanin seutukunnan alueella avoimia työpaikkoja oli 682 eli 4 % vähemmän (-28) kuin vuotta aiemmin. Avoimista työpaikoista 83 % sijoittui Kajaanin seutukunnan alueelle.

Työttömät työnhakijat ja avoimet työpaikat TE-toimistossa seutukunnittain

Seutukunta	Työttömät työnhakijat			Muutos		Työttömistä työnhakijoista lomautetut		Työttömien työnhakijoiden osuus työvoimasta		Avoimet työpaikat			Muutos	
	Joulu 2020	Marras 2020	Joulu 2019	Joulu 2020	Joulu 2019	%	%	Joulu 2020	Marras 2020	Joulu 2019	Joulu 2020	Joulu 2019	%	%
Kehys-Kainuu	1 261	1 116	1 143	118	10	157	15,3	141	149	85	56	66		
Kajaani	2 567	2 220	2 404	163	7	404	11,0	682	735	710	-28	-4		
Kainuu	3 828	3 336	3 547	281	8	561	12,1	823	884	795	28	4		

Työttömät työnhakijat kunnittain

Työttömyys kasvoi vuoden takaiseen verrattuna kaikissa Kainuun kunnissa. Tilanne on kuitenkin parantunut kaikissa kunnissa koronaviruksen leviämisen jälkeisestä huipusta ja useimmissa kunnissa merkittävästi. Työttömyys kasvoi vähiten Sotkamossa (+4 %), Paltamossa (+5 %) ja Suomussalmella (+5 %), eniten lisäystä tuli Hyrynsalmella (+26 %) ja Ristijärvellä (+25 %). Lukumääräisesti tarkasteltuna työttömyydessä oli selkeästi suurinta nousua Kajaanissa (+125).

Alhaisin työttömien työnhakijoiden osuus työvoimasta oli Sotkamon 8,1 % ja Kajaanin 11,4 %. Korkein osuus oli Puolangan 17,9 % ja Hyrynsalmen sekä Suomussalmen 15,3 %. Kajaanissa asui kuun lopussa 50 % Kainuun työttömistä työnhakijoista.

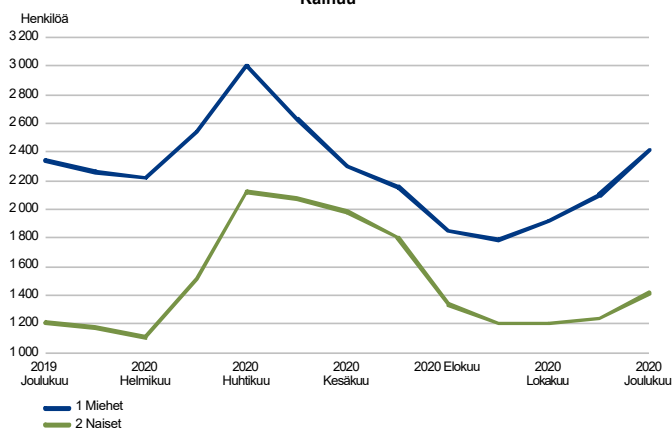
TE-toimistossa oli kuukauden lopussa avoimia työpaikkoja 823, mikä on 4 % enemmän (+28) kuin vuosi sitten. Suurinta kasvu oli Suomussalmella, jossa paikkoja oli 112 % enemmän (+29) kuin vuotta aiemmin. Sotkamossa paikkoja oli puolestaan 44 % vuodentakaista vähemmän (-103). Lukumääräisesti paikkamäärien muutokset olivat useimmissa kunnissa melko pieniä. Avoimista paikoista 63 % oli Kajaanissa.

Työttömät työnhakijat ja avoimet työpaikat TE-toimistossa kunnittain

Kunta	Työttömät työnhakijat		Muutos		Työttömistä työnhakijoista lomautetut		Työttömien työnhakijoiden osuus työvoimasta		Avoimet työpaikat		Muutos	
	Joulu 2020	Marras 2020	Joulu 2019	Joulu 2020	Joulu 2019	Joulu 2020	Marras 2020	Joulu 2020	Marras 2020	Joulu 2019	Joulu 2020	Joulu 2019
Hyrynsalmi	127	113	101	26	26	12	15,3	12	12	8	4	50
Kajaani	1 928	1 645	1 803	125	7	306	11,4	516	570	461	55	12
Kuhmo	485	423	434	51	12	74	14,7	57	86	42	15	36
Paltamo	198	170	189	9	5	27	15,1	23	24	12	11	92
Puolanka	171	153	151	20	13	20	17,9	17	19	9	8	89
Ristijärvi	65	53	52	13	25	7	12,6	11	5
Sotkamo	376	352	360	16	4	64	8,1	132	136	235	-103	-44
Suomussalmi	478	427	457	21	5	51	15,3	55	32	26	29	112
Kainuu	3 828	3 336	3 547	281	8	561	12,1	823	884	795	28	4

Työttömät työnhakijat sukupuolen ja ikäryhmän mukaan

TYÖTTÖMÄT TYÖNHAKIJAT SUKUPUOLEN MUKAAN
Kainuu

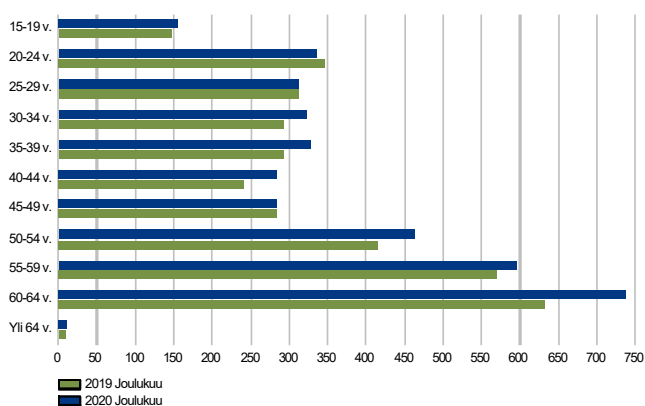


Naisten työttömyyden kasvu huomattavasti miehiä suurempaa

Työttömyys lisääntyi viime vuodesta miehillä 3 % ja naisilla 17 %. Lukumääräisesti miesten työttömyys kasvoi viime vuodesta 72:lla ja naisilla 209:llä.

Kehityksestä huolimatta miehiä oli edelleen kuukauden lopussa 63 % työttömistä, yhteensä 2 411. Naisia oli työttömänä 1 417.

TYÖTTÖMÄT TYÖNHAKIJAT IKÄRYHMÄN MUKAAN
Kainuu



Nuorten työttömyys viimevuotisella tasolla

Nuorten alle 25-vuotiaiden työttömyys lisääntyi ikäryhmistä eniten korona-ajan alussa mutta joulukuun lopussa nuoria työttömiä oli kaksi henkilöä vuoden takaista vähemmän. Vanhemmilla ikäryhmillä työttömyys kasvoi, 25-49-vuotiailla 7 % (+105) ja yli 50-vuotiailla 11 % (+178).

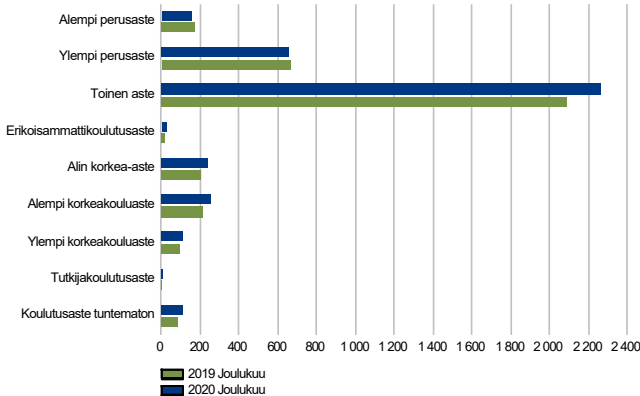
Nuoria oli työttömänä kuukauden lopussa 491, mikä on 13 % työttömistä työnhakijoista. Nuorten työttömyysaste oli Kainuussa 17,2 % ja vaihteli kunnittain Ristijärven 13,8 %:n ja Suomussalmen 22,9 %:n välillä.

Nuorisotyöttömyys keskittyy Kajaaniin, jossa alle 25-vuotiaiden osuus koko Kainuun nuorista työttömistä oli 64 %. Kajaanisssa nuorten työttömyysaste oli 16,5 %. Nuorista työttömistä sotkamolaisia oli 11 %, suomussalmelaisia 8 % ja kuhmolaisia 7 %. Muiden kuntien osuus nuorista työttömistä oli yhteensä 10 %.

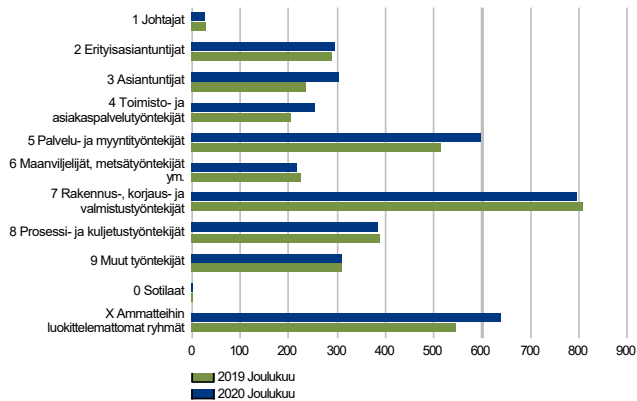
Työttömistä työnhakijoista 47 % oli yli 50-vuotiaita. Ristijärvellä yli 50-vuotiaiden osuus oli 65 %, Suomussalmella 61 % ja Hyrynsalmella 59 %. Kajaanisssa yli 50-vuotiaiden osuus oli selkeästi pienin, 38 %.

Työttömät työnhakijat koulutusasteen ja ammattiryhmän mukaan

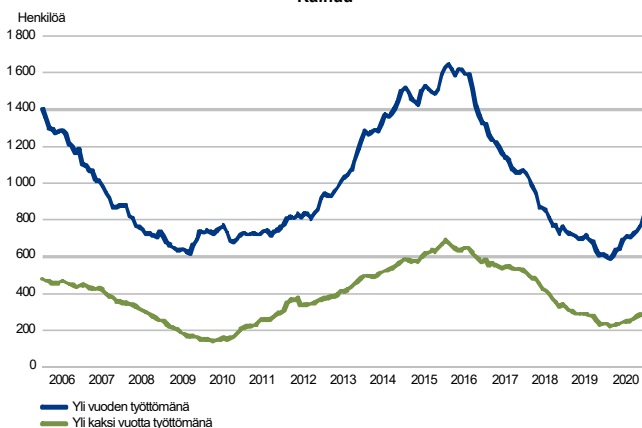
TYÖTTÖMÄT TYÖNHAKIJAT KOULUTUSASTEITTAIN
Kainuu



TYÖTTÖMÄT TYÖNHAKIJAT AMMATTIRYHMITTÄIN
Kainuu



PITKÄAIKAISTYÖTTÖMÄT KUUKAUDEN LOPUSSA
Kainuu



Koulutusasteiden työttömyyden kehityksessä huomattavaa vaihtelua

Työttömyyden kehityksessä oli eri koulutusasteilla suuria eroja. Työttömyys pieneni eniten alemmalla perusasteella, 11 %, suurin kasvu oli puolestaan tuntemattoman koulutusasteen 33 % ja alemman korkeakouluasteen 21 %.

Laajemmalla ryhmittelyllä tarkasteltuna työttömyys pieneni perusasteen suorittaneilla 3 % (-26) viimevuotisesta ja lisääntyi toisen asteen käyneillä 9 % (+185) sekä korkea-asteen suorittaneilla 18 % (+94). Työttömistä työnhakijoista 21 %:lla oli perusasteen koulutus, 60 %:lla toisen asteen koulutus ja 16 %:lla korkea-asteen koulutus. Koulutusaste oli tuntematon 3 %:lla.

Työttömyys kasvoi eniten asiantuntijoilla sekä toimisto- ja asiakaspalvelutyöntekijöillä

Myös ammattiryhmien työttömyyskehityksessä oli merkittävää vaihtelua. Työttömyys nousi eniten asiantuntijoilla (+29 %) sekä toimisto- ja asiakaspalvelutyöntekijöillä (+25 %). Suurin vähennys oli johtajien (-13 %) sekä maanviljelijöiden, metsätyöntekijöiden ym. (-3 %) työttömyydessä.

Eniten työttömänä ammattiryhmistä oli rakennus-, korjaus- ja valmistustyöntekijöitä, 796, ammatteihin luokittelemattomia, 639, sekä palvelu- ja myyntityöntekijöitä, 597.

Pitkäaikaistyöttömyyden kasvu jatkuu

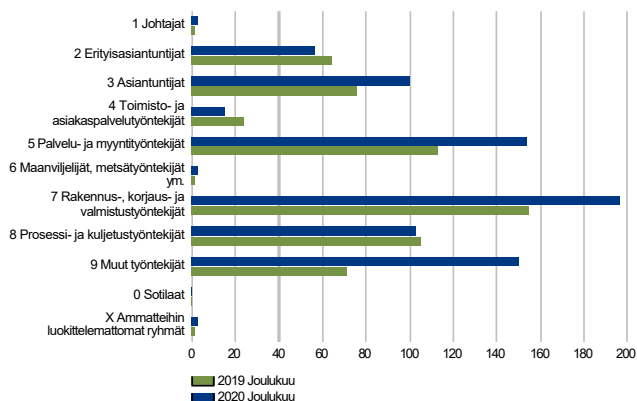
Pitkäaikaistyöttömyys on ollut pitkän pienentymisen jälkeen korona-aikana kasvussa. Joulukuussa pitkäaikaistyöttömien, eli yli vuoden työttömänä olleiden, määrä oli 34 % (+207) vuoden takaista suurempi. Myös yli kaksi vuotta työttömänä olleiden määrä lisääntyi 22 % (+52). Pitkäaikaistyöttömiä oli kuukauden lopussa 821 ja yli kaksi vuotta työttömänä olleita 289.

Miehiä pitkäaikaistyöttömistä oli 63 % ja naisia 37 %. Pitkäaikaistyöttömistä yli 50-vuotiaita oli 71 %, 30-49-vuotiaita 23 % ja alle 30-vuotiaita 6 %. Yli 60-vuotiaita oli 44 %.

Työttömistä työnhakijoista rakennetyöttömiä oli 1 861 henkilöä, 5 % enemmän (+89) kuin vuotta aiemmin. Rakennetyöttömien osuus työttömistä työnhakijoista oli 49 %, vuotta aiemmin osuus oli 50 %.

Avoimet työpaikat

UUDET AVOIMET TYÖPAIKAT
Kainuu



Uusia avoimia työpaikkoja merkittävästi vuoden takaista enemmän

Joulukuussa uusia työtehtäviä tuli avoimeksi 784, mikä on 28 % enemmän (+173) kuin vuotta aikaisemmin. Useimpien ammattiryhmien paikat lisääntyivät ja kappalemääräisesti suurinta kasvua oli ryhmän muut työntekijät paikoissa (+79). Uusia avoimia työpaikkoja ilmoitettiin eniten rakennus-, korjaus- ja valmistustyöntekijöille (196) sekä palvelu- ja myyntityöntekijöille (154).

Kuukauden lopussa TE-toimistossa oli avoinna työpaikkoja 4 % enemmän (+28) kuin vuosi sitten, yhteensä 823. Kuukauden aikana oli avoinna yhteensä 1 629 eri työpaikkaa, 40 % enemmän (+465) kuin vuotta aikaisemmin.

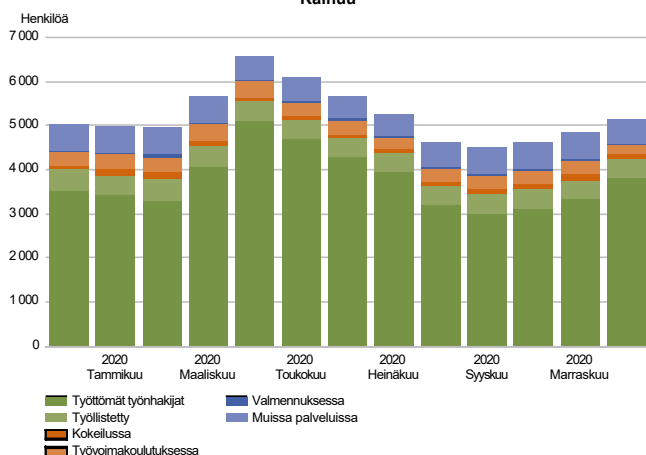
Moniin tehtäviin oli kuun lopussa vähemmän tai vain hieman enemmän työttömiä työnhakijoita kuin tarjolla olevia avoimia paikkoja. Vaikeinta oli löytää terveydenhuollon erityisasiantuntijoita – eli esimerkiksi lääkäreitä, hammaslääkäreitä ja eläinlääkäreitä –, teollisuustuotteiden kokoonpanijoita, avustavia keittiö- ja ruokatyöntekijöitä, terveydenhuollon asiantuntijoita – eli esimerkiksi sairaanhoitajia –, prosessityöntekijöitä sekä laskennan ja varastoinnin toimistotyöntekijöitä.

Kuukauden uusien työpaikkojen kohdalla on kyse koko kuukauden aikana avoimiksi tulleista, uusista työpaikoista (784) ja kuukauden lopun tilanne (823) kuvaa yhden päivän poikkileikkaustietoa.

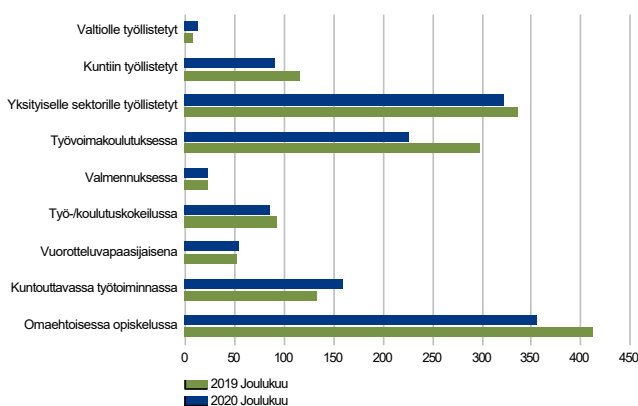
Kainuun avoimien työpaikkojen keskimääräinen avoinna olon kesto kuun lopussa oli 242 päivää, 94 päivää enemmän kuin vuosi sitten. Koko maassa paikat olivat auki keskimäärin 136 päivää, mikä on 56 päivää vuodentakaista enemmän.

Palvelut

LAAJA TYÖTTÖMYYS Kainuu



PALVELUISSA Kainuu



Laaja työttömyys kasvoi hieman

Kainuussa oli kuun lopussa työttömiä työnhakijoita ja erilaisissa työvoimapalveluissa olevia asiakkaita yhteensä 5 159 (ns. laaja työttömyys). Työttöminä heistä oli 3 828 ja työvoimapalveluissa 1 331.

Laaja työttömyys lisääntyi 141 hengellä (+3 %) vuoden takaisesta. Työttömiä oli 281 enemmän (+8 %) kuin vuosi sitten ja työvoimapalveluissa 140 asiakasta vähemmän (-10 %).

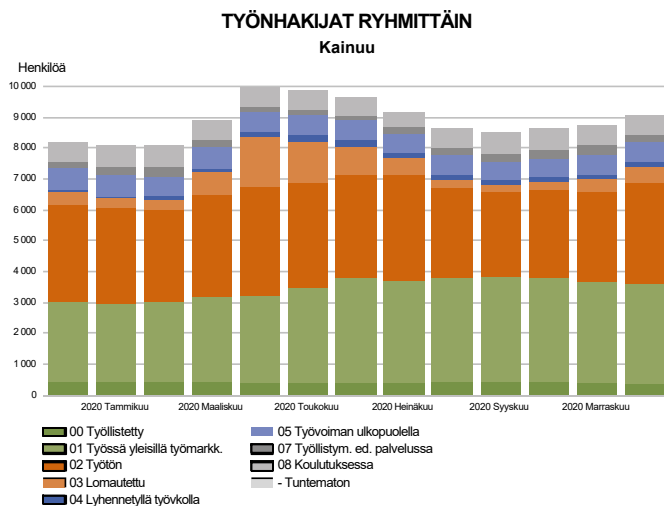
Palveluissa olevien määrä laski

TE-toimiston asiakkaista oli siis kuukauden lopussa erilaisissa palveluissa yhteensä 1 331 henkilöä, 10 % vuoden takaisesta vähemmän. Useimpien palveluiden osallistujamäärä supistui – eniten työvoimakoulutuksessa, 24 % (-71) sekä omaehtoisessa opiskelussa, 14 % (-57). Kuntouttavaan työtoimintaan osallistuvien määrä kasvoi 20 % (+27).

Palkkatuella kunta- ja yksityissektorilla sekä valtiolle työllistettyinä oli 425 asiakasta, omaehtoiseen opiskeluun osallistui 355 asiakasta ja työvoimakoulutuksessa oli 227 asiakasta. Palveluihin osallistuminen suhteessa työttömien määrään on laskenut vuoden takaiseen verrattuna. Aktivointiaste oli 25,8 %, kun se oli vuotta aikaisemmin 29,3 %.

Aktivointiasteella tarkoitetaan aktiivisten työvoimapolitiittisten palveluiden piirissä olevien prosenttiosuutta työttömien työnhakijoiden ja palveluiden piirissä olevien summasta. Aktiivisten palveluiden piiriin luetaan palkkatuella työllistetyt, työvoimakoulutuksessa ja valmennuksessa olevat, työttömyysetuudella omaehtoisesti opiskelevat ja kuntouttavassa työtoiminnassa olevat.

Kaikki työnhakijat



Työnhakijoiden kokonaismäärä kasvoi

Kainuun TE-toimistossa oli kuukauden lopussa yhteensä 9 042 työnhakijaa, 10 % vuotta aiempaa enemmän (+842). TE-toimiston asiakkaista 3 598 eli 40 % oli työssä joko avoimilla työmarkkinoilla tai työllistettynä palkkatuella. Avoimilla työmarkkinoilla työnhakijoista oli 3 214 eli 36 %, mikä on 631 vuoden takaista enemmän (+24 %).

Työnhakijoista työttömiä oli 3 828, joista kokoaikaisesti lomautettuja oli 561. Lomautettujen määrä kasvoi vuoden takaisesta 157 henkilöllä (+39 %). Lyhennettyä työviikkoa tekeviä oli lisäksi 150, kasvua vuoden takaisesta 71 henkilöä (+90 %).

Yhteenvetotaulukko

TYÖLLISYYSTILANNE 2020 JOULUKUUN LOPUSSA (I) JA

TOIMISTOJEN TOIMINTA JOULUKUUN AIKANA (II)

ELY-KESKUS: KAINUU

I TILANNE KUUKAUDEN LOPUSSA	Joulu-20	Joulu-19	MUUTOS LKM.	MUUTOS %
A. TYÖNHAKIJAT				
1. Työttömät työnhakijat	3 828	3 547	281	7,9
joista kokoaikaisesti lomautetut	561	404	157	38,9
2. Lyhennetyllä työviikolla	150	79	71	89,9
3. Työssä olevat yhteensä	3 598	3 024	574	19,0
joista yleisillä työmarkkinoilla	3 214	2 583	631	24,4
joista työllistettynä	384	441	-57	-12,9
4. Työvoiman ulkopuolella	1 466	1 550	-84	-5,4
joista työllistymistä edistävässä palvelussa	229	228	1	0,4
joista koulutuksessa	604	612	-8	-1,3
1-4 Kaikki työnhakijat yhteensä	9 042	8 200	842	10,3
B. TYÖVOIMAN KYSYNTÄ				
1. Avoimet työpaikat yhteensä	823	795	28	3,5
joista yli kuukauden avoinna olleet	508	325	183	56,3
joista yli 2 kuukautta avoinna olleet	339	265	74	27,9
C. PALVELUISSA				
1. Valtiolle työllistetyt	12	8	4	50,0
2. Kuntiin työllistetyt	91	117	-26	-22,2
3. Yksityiselle sektorille työllistetyt	322	336	-14	-4,2
1-3 Työllistetyt yhteensä	425	461	-36	-7,8
4. Työvoimakoulutuksessa	227	298	-71	-23,8
5. Valmennuksessa	22	22	0	0,0
6. Työ-/koulutuskokeilussa	86	92	-6	-6,5
7. Vuorotteluvapaasijaisena	54	53	1	1,9
8. Kuntouttavassa työtoiminnassa	160	133	27	20,3
9. Omaehtoisessa opiskelussa	355	412	-57	-13,8
1-9 Palveluissa yhteensä	1 329	1 471	-142	-9,7
D. TYÖTTÖMYYDEN RAKENNE				
1. Työttömät naiset	1 417	1 208	209	17,3
2. Työttömät miehet	2 411	2 339	72	3,1
3. Alle 25-vuotiaat työttömät	491	493	-2	-0,4
4. Yli 50-vuotiaat työttömät	1 806	1 628	178	10,9
5. Pitkäaikaistyöttömät	821	614	207	33,7
6. Ulkomaalaiset työttömät	130	160	-30	-18,7
E. TOIMEENTULOTURVA				
1. Työttömiä työttömyyskassojen jäseniä	2 169	1 844	325	17,6
II TOIMINTA KUUKAUDEN AIKANA				
1. Työttömät työnhakijat	4 102	3 830	272	7,1
2. Muut työnhakijat	5 148	4 540	608	13,4
1-2 Työnhakijat yhteensä	9 250	8 370	880	10,5
3. Kuukauden kaikki työpaikat	1 629	1 164	465	39,9
Kuukauden uudet työpaikat	784	611	173	28,3
Täyttyneet työpaikat	72	51	21	41,2
joista toimiston hakijalla täyttyneet	12	16	-4	-25,0
Työpaikan hakuaika päättynyt tai hakijoita riittävästi	677	325	352	108,3
Työpaikka peruutettu tai ei pystytty täyttämään	79	16	63	393,8
4. Alkaneet työttömyysjaksot	944	919	25	2,7
5. Päättäneet työttömyysjaksot	470	430	40	9,3
6. Uudet työllistämiset	37	49	-12	-24,5
7. Aloittanut työvoimakoulutuksen	48	35	13	37,1

Ulkomaalaisten yhteenvedotaulukko

ULKOMAALAISTEN TYÖLLISYYSTILANNE 2020 JOULUKUUN LOPUSSA (I) JA

TOIMISTOJEN TOIMINTA JOULUKUUN AIKANA (II)

ELY-KESKUS: KAINUU

I TILANNE KUUKAUDEN LOPUSSA	Joulu-20	Joulu-19	MUUTOS LKM.	MUUTOS %
A. TYÖNHAKIJAT				
1. Työttömät työnhakijat	130	160	-30	-18,7
joista kokoaikaisesti lomautetut	14	10	4	40,0
2. Lyhennetyllä työviikolla	...	0
3. Työssä olevat yhteensä	175	150	25	16,7
joista yleisillä työmarkkinoilla	164	140	24	17,1
joista työllistettynä	11	10	1	10,0
4. Työvoiman ulkopuolella	280	246	34	13,8
joista työllistymistä edistävässä palvelussa	15	21	-6	-28,6
joista koulutuksessa	227	184	43	23,4
1-4 Kaikki työnhakijat yhteensä	587	556	31	5,6
C. PALVELUISSA				
1. Valtiolle työllistetyt	0	0	0	0,0
2. Kuntiin työllistetyt
3. Yksityiselle sektorille työllistetyt	9	10	-1	-10,0
1-3 Työllistetyt yhteensä	11	11	0	0,0
4. Työvoimakoulutuksessa	94	63	31	49,2
5. Valmennuksessa	7	8	-1	-12,5
6. Työ-/koulutuskokeilussa	10	15	-5	-33,3
7. Vuorotteluvapaasijaisena
8. Kuntouttavassa työtoiminnassa	6	5	1	20,0
9. Omaehtoisessa opiskelussa	126	140	-14	-10,0
1-9 Palveluissa yhteensä	255	243	12	4,9
D. TYÖTTÖMYYDEN RAKENNE				
1. Työttömät naiset	64	91	-27	-29,7
2. Työttömät miehet	66	69	-3	-4,3
3. Alle 25-vuotiaat työttömät	7	13	-6	-46,2
4. Yli 50-vuotiaat työttömät	55	62	-7	-11,3
5. Pitkäaikaistyöttömät	22	18	4	22,2
E. TOIMEENTULOTURVA				
1. Työttömiä työttömyyskassojen jäseniä	39	30	9	30,0
II TOIMINTA KUUKAUDEN AIKANA				
1. Työttömät työnhakijat	145	177	-32	-18,1
2. Muut työnhakijat	451	383	68	17,8
1-2 Työnhakijat yhteensä	596	560	36	6,4
4. Alkaneet työttömyysjaksot	32	84	-52	-61,9
5. Päättäneet työttömyysjaksot	15	20	-5	-25,0
6. Uudet työllistämiset	...	0
7. Aloittanut työvoimakoulutuksen	9	9	0	0,0

Alueellinen taulukko

TYÖTTÖMÄT TYÖNHAKIJAT JA AVOIMET TYÖPAIKAT KUNNITTAIN 2020 JOULUKUUN LOPUSSA
ELY-KESKUS: KAINUU

Kunta	Työvoima	Työttömät työnhakijat				Vamm. ja Avoimet					
		Osuus-% työvoimasta	Yhteensä	Miehet	Naiset	Alle 20- vuotiaat	Alle 25- vuotiaat	Yli 50- vuotiaat	Pitkäaik. työttömät	pitkäaik. sairaat	työ- paikat
Hyrnsalmi	832	15,3	127	84	43	...	12	75	18	19	12
Kajaani	16 908	11,4	1 928	1 146	782	98	312	736	412	250	516
Kuhmo	3 310	14,7	485	314	171	12	36	267	120	76	57
Paltamo	1 312	15,1	198	128	70	6	19	112	55	26	23
Puolanka	954	17,9	171	125	46	5	15	94	35	20	17
Ristijärvi	517	12,6	65	46	19	42	13	10	11
Sotkamo	4 650	8,1	376	236	140	17	54	190	66	50	132
Suomussalmi	3 121	15,3	478	332	146	13	39	290	102	78	55
Yhteensä	31 604	12,1	3 828	2 411	1 417	156	491	1 806	821	529	823

Tietoa sivustosta

Tällä sivustolla esitetään Kainuun ELY-keskuksen uusimman Työllisyyskatsauksen sisältö tilastointikohteiden mukaisesti jaoteltuna. Tämän Työllisyyskatsauksen pdf-versio sekä aikaisempien kuukausien katsaukset löytyvät oikealla olevan linkin kautta.

Työllisyyskatsaus perustuu TEM:n Työnvälitystilaston tietoihin. Työnvälitystilasto kerää tietoja Työ- ja elinkeinotoimistoihin (TE-toimistoihin) ilmoittautuneista työnhakijoista kuten työttömistä työnhakijoista, hallinnon palveluista sekä TE-toimistoihin ilmoitetuista avoimista työpaikoista. Tiedot kerätään TE-toimistojen asiakaspalvelurekisteristä (URA). Siten Työnvälitystilaston tiedot ovat täysin rekisteripohjaisia.

Tilasto kattaa kaikki edellä mainittuihin ryhmiin kuuluvat henkilöt, palvelut ja avoimet työpaikat, jotka ovat rekisteröitynä tilastointikaudella kyseisessä rekisterissä erikseen määriteltyjen luokittelijoiden ja muuttujien mukaisesti.

Työllisyyskatsauksen tekstissä on kausivaihtelun vuoksi vertailu edellisen vuoden vastaavaan kuukauteen. Katsauksen kuviot sisältävät tiedot myös taulukkomuodossa. Kunkin kuukauden Työllisyyskatsaus julkaistaan seuraavan kuukauden loppupuolella etukäteen vahvistettujen julkistamispäivien mukaisesti.

Merkkien selitykset:

. tieto on epälooginen esitettäväksi

... tieto on salassapitosäännön alainen

Lisätietoja:

- **Työnvälitystilasto Internetissä:**
<http://www.tem.fi/tyollisyyskatsaus-ja-tyonvalitystilasto>
- **Työnvälitystilaston kuvaus ja laatuseloste:**
<http://www.tem.fi/tilaston-julkistamispaivat-kuvaus-ja-laatuseloste>
- **Työnvälitystilaston keskeiset tiedot löytyvät Tilastokeskuksen StatFin -tilastotietokannasta:**
https://pxnet2.stat.fi/PXWeb/pxweb/fi/StatFin/StatFin__tym__tyonv/
- **Työnvälitystilaston tietoja on myös Työpoliittisen aikakauskirjan tilasto-osuudessa:**
<http://www.tem.fi/tyopoliittinen-aikakauskirja>
- **TEM:n ja Tilastokeskuksen kuukausittainen yhteisjulkistus:**
<http://www.tilastokeskus.fi/til/tyti/tie.html>
- **TEM:n Työnvälitystilaston ja Tilastokeskuksen työvoimatutkimuksen lukujen eroista löytyy lisätietoja osoitteesta:**
http://www.tilastokeskus.fi/til/tyti/tyti_2015-04-28_men_001.html

Viittausohje:

Suomen virallinen tilasto (SVT): Työ- ja elinkeinoministeriö, Työnvälitystilasto. 201V:KK, Kainuun Työllisyyskatsaus, XXXXXkuu 201V. Kajaani: Elinkeino-, liikenne- ja ympäristökeskus (viitattu pvm). Saantitapa: <http://www.temtyollisyyskatsaus.fi/Kainuu.aspx>

Yhteystiedot

Kainuun Elinkeino-, liikenne- ja ympäristökeskus

Yritys- ja työvoimapalvelut -yksikkö

Atte Laitinen, 0295 023 886

S-posti: [etunimi.sukunimi\(at\)ely-keskus.fi](mailto:etunimi.sukunimi(at)ely-keskus.fi)

<http://www.ely-keskus.fi/kainuu>

Kainuun työ- ja elinkeinotoimisto

Tiina Veijola, 0295 039 116

S-posti: [etunimi.sukunimi\(at\)te-toimisto.fi](mailto:etunimi.sukunimi(at)te-toimisto.fi)

<http://www.temtyollisyyskatsaus.fi/kainuu.aspx>