



Närings-, trafik- och
miljöcentralen



TE-palvelut
tjänster | services

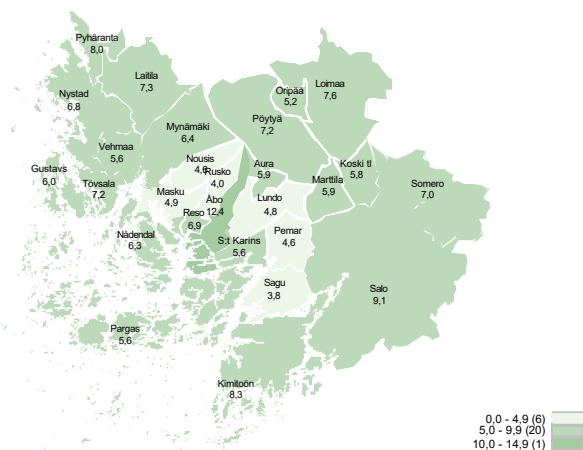
EGENTLIGA FINLAND

Sysselsättningsöversikt

Oktober 2021

Fortsättningsvis hög efterfrågan på arbetskraft i Egentliga Finland

Andelen arbetslösa arbetssökande av arbetskraften enligt kommun



Vid Egentliga Finlands arbets- och näringsbyrå fanns i slutet av oktober 20 700 arbetslösa arbetssökande. I oktober brukar antalet arbetslösa vanligen vara ungefär på samma nivå som i september, men denna gång minskade det med 700 personer. Jämfört med året innan har antalet arbetslösa minskat med 4600 personer (18 %), dvs. snabbare än i hela landet generellt (17 %). I Egentliga Finland minskade antalet permitterade med 3 600 personer jämfört med året innan.

I slutet av oktober var andelen arbetslösa arbetssökande av arbetskraften i Egentliga Finland 9,0 %, vilket är 2,0 procentenheter mindre än året innan. Därmed var andelen arbetslösa av arbetskraften mindre än i hela landet (9,8 %).

I oktober var antalet arbetslösa betydligt mindre än året innan i alla ekonomiska regioner i Egentliga Finland. Jämfört med året innan fanns den största skillnaden i Loimaa-regionen (24 %) och den minsta skillnaden i Åbo ekonomiska region (17 %).

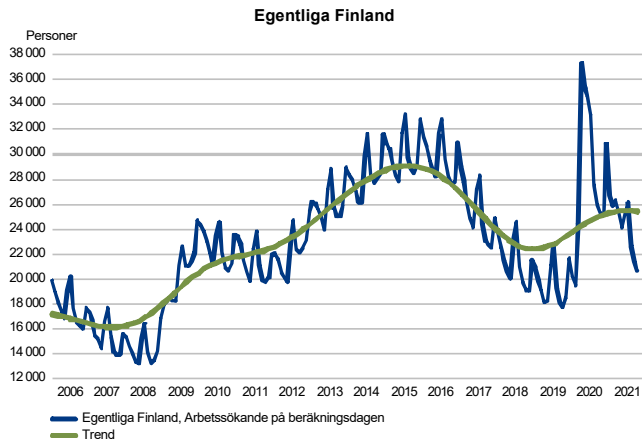
Den högsta arbetslöshetsgraden fanns i Åbo ekonomiska region (9,6 %) och Åbo stad (12,4 %). Den lägsta arbetslöshetsgraden fanns i Åbolands skärgård (6,4 %) och av kommunerna i Sagu (3,8 %).

Trender:

- Antalet arbetslösa fortsatte att minska i oktober
- Antalet arbetslösa med invandrarbakgrund har ökat något jämfört med föregående år
- Personer över 50 år får lätt sysselsättning, men situationen för personer över 60 år är likadan som året innan
- Hög efterfrågan på arbetskraft även i oktober
- Efterfrågan på arbetsmarknaden minskar arbetslösheten mest bland högskoleutbildade
- Långtidsarbetslösheten minskar långsamt bland dem som varit arbetslösa över ett år men fortsätter att öka oroväckande bland dem som varit arbetslösa över 2 år
- Arbetslösheten minskar snabbare i alla ekonomiska regioner i Egentliga Finland än i hela landet generellt

Arbetslösa arbetssökande

ARBETSLÖSA ARBETSSÖKANDE MÅNATLIGEN OCH TREND



Antalet arbetslösa fortsatte att minska också i oktober

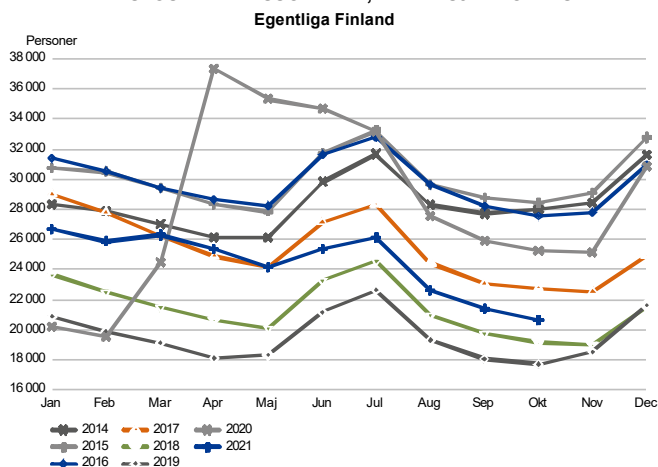
Vid Egentliga Finlands arbets- och näringsbyrå fanns i slutet av oktober 20 700 arbetslösa arbetssökande, varav 1 700 var permitterade. I oktober brukar antalet arbetslösa vanligen vara ungefär på samma nivå som i september, men denna gång minskade det med 700 personer. Antalet permitterade minskade med 100 personer och antalet personer med förkortad arbetsvecka med mindre än 100 personer.

Jämfört med oktober i fjol minskade antalet arbetslösa (inkl. permitterade) med 4 600 personer, dvs. 18 procent. Arbetslösheten minskade alltså snabbare än i hela landet generellt (17 %). Av dem minskade antalet permitterade med 3 600 personer.

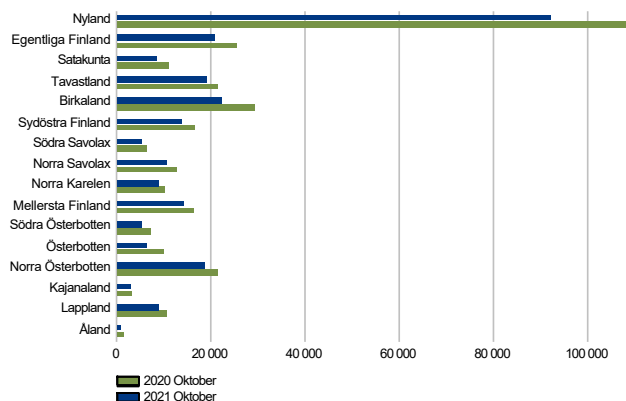
Antalet permitterade var i månadsskiftet april-maj 2020 det högsta under 2000-talet i såväl hela landet som Egentliga Finland (15 800). I oktober 2020 började antalet permitterade minska och har fortsatt att ständigt minska med undantag för den sedvanliga uppgång som brukar inträffa vid årsskiftet. Samma trend fortsatte i oktober och antalet permitterade minskade något.

I november brukar antalet arbetslösa arbetssökande och permitterade vanligen hållas på samma nivå som föregående månad.

ARBETSLÖSA ARBETSSÖKANDE, MÅNADSJÄMFÖRELSE



Arbetslösa arbetssökande enligt ekonomiska regioner

ARBETSLÖSA ARBETSSÖKANDE
per NTM-central

Åbolands skärgård och Nystadsregionen bland de tio regioner som har den lägsta arbetslöshetsgraden i landet

Jämfört med året innan minskade antalet arbetslösa på alla NTM-centralers områden. Förändringen grundade sig i huvudsak på den stora minskningen i antalet permitterade. På 8 områden minskade antalet arbetslösa snabbare än i hela landet (=17 %). Långsammast minskade arbetslösheten i Kajanaland (8 %). I Nyland låg nedgången på 16 % medan antalet arbetslösa minskade snabbare på Åland (46 %). Efter Åland minskade arbetslösheten snabbast i Österbotten (35 %), Södra Österbotten (25 %) och Birkaland (25 %). I Egentliga Finland minskade arbetslösheten med 18 % jämfört med året innan.

Arbetslösheten minskade i alla ekonomiska regioner i Egentliga Finland. Arbetslöshetsgraden var lägst i Åbolands skärgård (6,4%). I Fastlandsfinland var det bara sju ekonomiska regioner som hade en lägre arbetslöshetsgrad än det. Nystadsregionen (6,9 %) är på denna mätstock landets tionde och Loimaaregionen kommer just efter det (7 %).

Antalet arbetslösa minskade i rätt bra fart i olika grupper i Egentliga Finland. Så gick det i alla ekonomiska regioner bland såväl unga, män och kvinnor samt personer äldre än 50 år. Långtidsarbetslösheten har länge varit ett undantag och nu ökade också arbetslösheten bland utlänningar något (2 %) jämfört med året innan. Långtidsarbetslösheten ökade med mer än 32 procent, dvs. sammanlagt 1 900 personer jämfört med året innan. De senaste månaderna har långtidsarbetslösheten ändå minskat bland dem som varit arbetslösa över ett år.

Arbetslösa arbetssökande och lediga jobb vid arbets- och näringsbyrån enligt ekonomisk region

Ekonomisk region	Arbetslösa arbetssökande		Förändring		Av de arbetslösa arbetssökande		Andelen		Lediga jobb		Förändring	
	Okt 2021	Sep 2021	Okt 2021	Okt 2020	arbetslösa arbetssökande	arbetslösa av permitterade	Okt 2021	Sep 2021	Okt 2021	Sep 2021	Okt 2021	Okt 2020
Åboland-Turunmaa	603	596	778	-175	-22	64	6,4	167	125	76	91	120
Salo	2 371	2 479	3 032	-661	-22	138	8,8	834	815	190	644	339
Åbo	15 678	16 212	18 871	-3 193	-17	1 249	9,6	5 114	5 077	2 848	2 266	80
Nystadsregionen	993	1 035	1 218	-225	-18	156	6,9	841	802	628	213	34
Loimaa	1 035	1 053	1 362	-327	-24	72	7,0	324	322	162	162	100
Egentliga Finland	20 680	21 375	25 261	-4 581	-18	1 679	9,0	7 280	7 141	3 904	3 376	86

Arbetslösa arbetssökande enligt kommuner

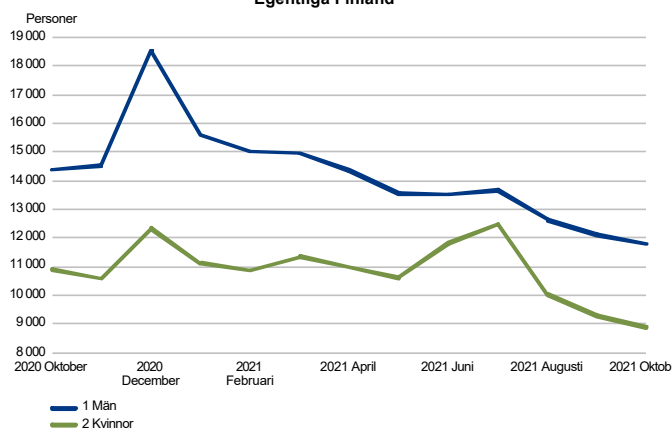
Jämfört med året innan minskade antalet arbetslösa arbetssökande i alla kommuner i Egentliga Finland. Skillnaderna i arbetslösheten är stora mellan kommunerna. Arbetslöshetsprocenten är högst i Åbo stad (12,4 %) och lägst i Sagu (3,8 %). Jämfört med nivån för hela landet (9,8 %) var arbetslöshetsgraden lägre i 26 kommuner i Egentliga Finland. Högre än det är arbetslöshetsgraden endast i Åbo stad. I de övriga kommunerna förutom Åbo är arbetslösheten klart mindre än 10 %.

Antalet arbetslösa unga var mindre än året innan i nästan alla kommuner i Egentliga Finland (ökade endast i Vehmaa). Antalet arbetslösa kvinnor och män minskade i praktiken i alla kommuner jämfört med året innan. Antalet långtidsarbetslösa var större (32 %) än året innan i alla andra kommuner i Egentliga Finland förutom några mindre kommuner.

Arbetslösa arbetssökande och lediga jobb vid arbets- och näringsbyrån enligt kommun

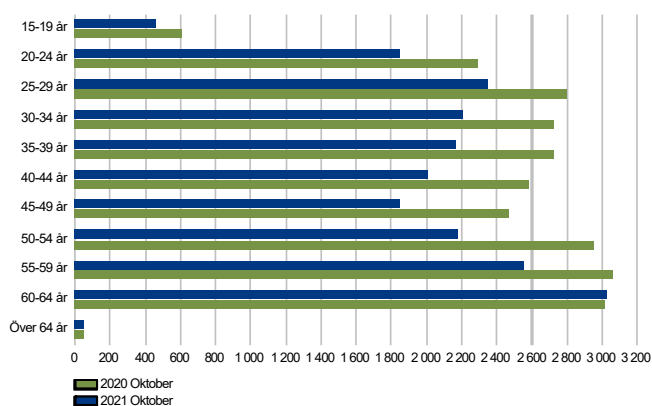
Kommun	Arbetslösa arbetssökande		Förändring		Av de arbetslösa arbetssökande		Andelen arbetslösa av arbetskraften		Lediga jobb		Förändring	
	Okt 2021	Sep 2021	Okt 2020	Okt 2021 Okt 2020	permitterade	arbetslösa	Okt 2021	Sep 2021	Okt 2020	Okt 2021	Okt 2020	
Aura	114	107	153	-39 -25	9	5,9	28	36	19	9	47	
S:t Karins	924	942	1 351	-427 -32	88	5,6	238	228	109	129	118	
Kimitoön	224	217	287	-63 -22	20	8,3	38	31	26	12	46	
Koski tl	56	72	91	-35 -38	...	5,8	16	29	5	11	220	
Gustavs	24	27	33	-9 -27	5	6,0	13	10	5	8	160	
Laitila	293	306	337	-44 -13	76	7,3	194	153	76	118	155	
Lundo	474	492	707	-233 -33	55	4,8	248	213	99	149	151	
Loimaa	516	524	656	-140 -21	31	7,6	181	143	99	82	83	
Marttila	53	56	82	-29 -35	...	5,9	12	12	8	4	50	
Masku	233	248	351	-118 -34	26	4,9	33	23	15	18	120	
Mynämäki	227	241	298	-71 -24	36	6,4	23	26	16	7	44	
Nådendal	566	595	829	-263 -32	46	6,3	120	133	90	30	33	
Nousis	106	107	167	-61 -37	19	4,6	23	21	18	5	28	
Oripää	30	27	36	-6 -17	...	5,2	10	10	5	5	100	
Pemar	231	256	349	-118 -34	19	4,6	106	112	45	61	136	
Pargas	379	379	491	-112 -23	44	5,6	129	94	50	79	158	
Pyhäranta	73	81	80	-7 -9	10	8,0	11	8	6	5	83	
Pöytyä	266	267	344	-78 -23	22	7,2	77	92	26	51	196	
Reso	796	838	1 161	-365 -31	81	6,9	205	216	108	97	90	
Rusko	126	131	202	-76 -38	14	4,0	25	27	14	11	79	
Salo	2 118	2 222	2 734	-616 -23	125	9,1	776	740	161	615	382	
Sagu	51	58	77	-26 -34	6	3,8	11	7	9	2	22	
Somero	253	257	298	-45 -15	13	7,0	58	75	29	29	100	
Tövsala	49	52	60	-11 -18	15	7,2	7	11	6	1	17	
Åbo	11 944	12 304	13 379	-1 435 -11	859	12,4	4 082	4 071	2 325	1 757	76	
Nystad	496	517	636	-140 -22	45	6,8	603	608	528	75	14	
Vehmaa	58	52	72	-14 -19	5	5,6	13	12	7	6	86	
Egentliga Finland	20 680	21 375	25 261	-4 581 -18	1 679	9,0	7 280	7 141	3 904	3 376	86	

Arbetslösa arbetssökande enligt kön och åldersgrupp

ARBETSLÖSA ARBETSSÖKANDE ENLIGT KÖN
Egentliga Finland

Arbetslösheten minskade bland kvinnor och män med 18 % sedan oktober i fjol

Av de arbetslösa arbetssökande var 11 800 (andel av de arbetslösa: 57 %) män och 8 900 kvinnor. Jämfört med året innan minskade antalet arbetslösa kvinnor med 2 000 (18 %) och antalet arbetslösa män med 2 600 (18 %). I oktober minskade arbetslösheten bland kvinnor med 400 personer och bland män med 300.

ARBETSLÖSA ARBETSSÖKANDE ENLIGT ÅLDERSGRUPP
Egentliga Finland

Personer över 50 år får lätt sysselsättning, men situationen för personer över 60 år är likadan som året innan

I slutet av oktober fanns det 2 300 arbetslösa arbetssökande under 25 år, vilket är 600 personer, dvs. 20 % mindre än året innan.

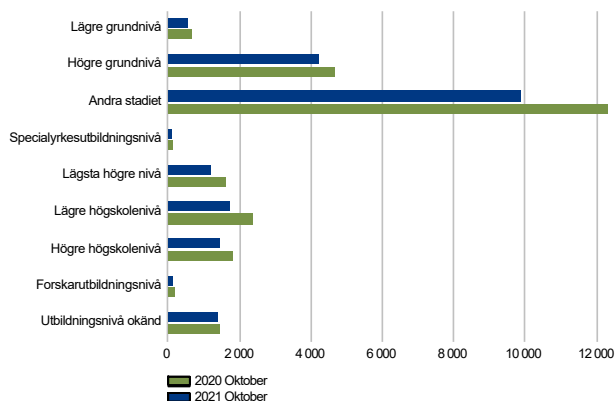
Antalet arbetslösa över 50 år var 7 800, dvs. 14 % mindre än året innan. Antalet arbetslösa över 55 år var i sin tur 5 600, dvs. 8 % mindre än året innan.

I den äldsta åldersgruppen, dvs. personer över 60 år, fanns det 3 100 arbetslösa – i praktiken lika många som året innan.

Arbetslösa arbetssökande enligt utbildningsnivåer och yrkesgrupper

ARBETSLÖSA ARBETSSÖKANDE ENLIGT UTBILDNINGSNIVÅ

Egentliga Finland



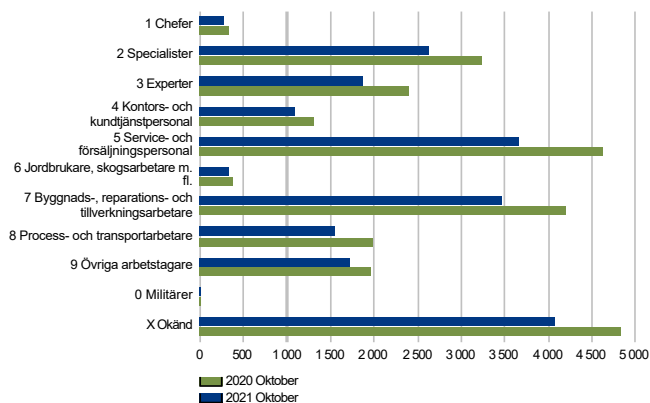
En högskoleexamen banar bäst vägen till arbetslivet

Jämfört med året innan minskade antalet arbetslösa i olika takt på de olika utbildningsnivåerna. Antalet arbetslösa med utbildning på mellanstadienivå minskade rätt kraftigt med en förändring på 20 % jämfört med året innan. Situationen ser ändå bäst ut för personer med examen på högskolenivå och bland dem minskade arbetslösheten snabbast: lägsta högre nivå (26 %), lägre högskolenivå (28 %) och högre högskolenivå (20 %). Antalet arbetslösa på forskarutbildningsnivå minskade emellertid klart långsammast (4 %).

Mellanstadium: student eller yrkesexamen, lägre högskolenivå: yrkeshögskole- eller lägre universitetsexamen (kandidat), högre högskolenivå: högre universitetsexamen (magister), forskarutbildningsnivå: licentiat eller doktor.

ARBETSLÖSA ARBETSSÖKANDE ENLIGT YRKEGRUPP

Egentliga Finland

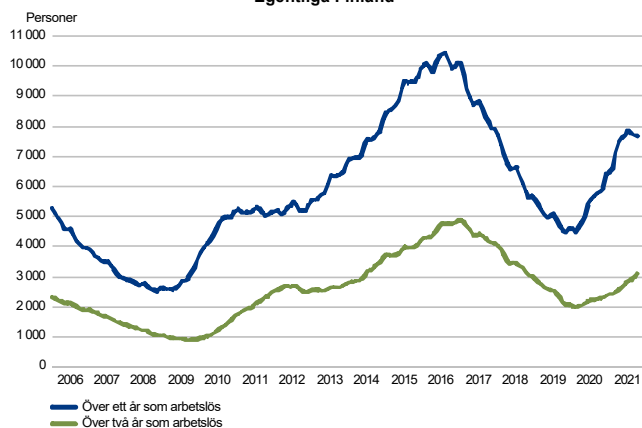


Arbetslösheten minskar snabbt inom undervisnings-, omsorgs- och hotell- och restaurangbranschen

Yrkesgruppsvis betraktat minskade antalet arbetslösa i nästan alla grupper jämfört med året innan. Endast inom bevaknings- och städningsarbete ökade antalet arbetslösa något. Antalet arbetslösa arbetssökande minskade mest i undervisningssektorn, vårdsektorn samt inom hotell- och restaurangbranschen. Antalet permitterade är fortsättningsvis på en något högre nivå än normalt, men minskar något i jämn takt.

LÅNGTIDARBETSLÖSA I SLUTET AV MÅNADEN

Egentliga Finland

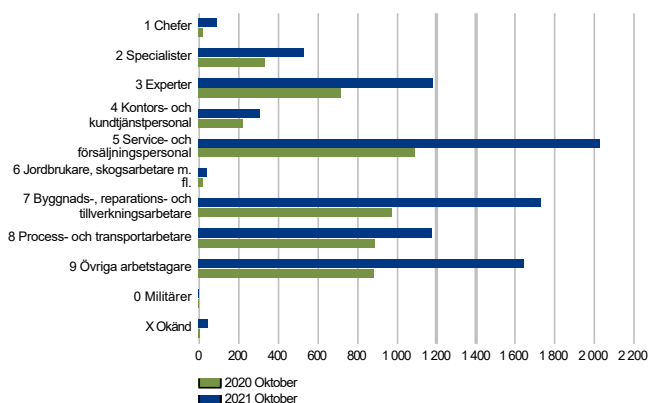


Långtidsarbetslösheten ökar oroväckande bland personer som varit arbetslösa över 2 år

I slutet av oktober fanns det 7 700 långtidsarbetslösa, dvs. personer som varit arbetslösa utan avbrott över ett år. Detta är 1 900 (+32%) fler än ett år tidigare. Antalet minskade dock under oktober. Antalet långtidsarbetslösa som varit arbetslösa över två år utan avbrott var 3 100, vilket är 800 (+36 %) fler än för ett år sedan. Efter sommaren har arbetslösheten ökat oroväckande bland personer som varit arbetslösa över två år utan avbrott. Av de långtidsarbetslösa var 300 personer under 25 år och 3 000 personer under 45 år (39 %). Av dem har 1 700 (22 %) högskoleexamen och 2 100 (27 %) saknar examen efter grundskolan.

Lediga jobb

NYA LEDIGA JOBB
Egentliga Finland

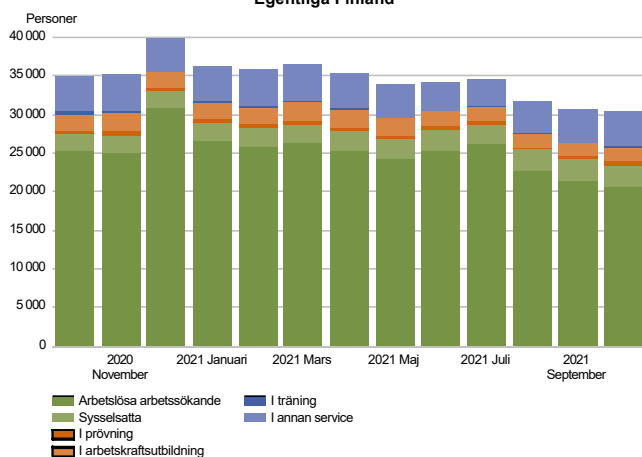


Fortsättningsvis hög efterfrågan på arbetskraft

Den sista oktober fanns det 7 300 lediga arbetsplatser vid områdets arbets- och näringsbyrå, dvs. 87 % mer än för ett år sedan. Under de tre senaste månaderna ledigförklarades 25 900 nya arbetsplatser, dvs. 11 400 (+78 %) fler än året innan. Totalt fanns 15 600 lediga platser i oktober, varav 8 800 var nya platser som lediganslagits i oktober. I oktober ledigförklarades därmed 80 % fler nya lediga jobb än året innan.

Under året har efterfrågan på arbetskraft varit ovanligt hög och i praktiken söks kunnig arbetskraft inom alla branscher i större utsträckning än under de senaste åren. Flest jobb ledigförklarades inom byggnadsarbete, där efterfrågan har varit mer än 60 % större i år jämfört med den situation som rådde för ett år sedan. Även inom t.ex. industrin, den tekniska branschen, social- och hälsovårdsektorn, försäljningsbranschen, transportbranschen och städbranschen har det funnits över 60 % mer nya lediga jobb än för ett år sedan. Inom industrin (exkl. metall) har det funnits t.o.m. mer än 134 % lediga jobb än året innan.

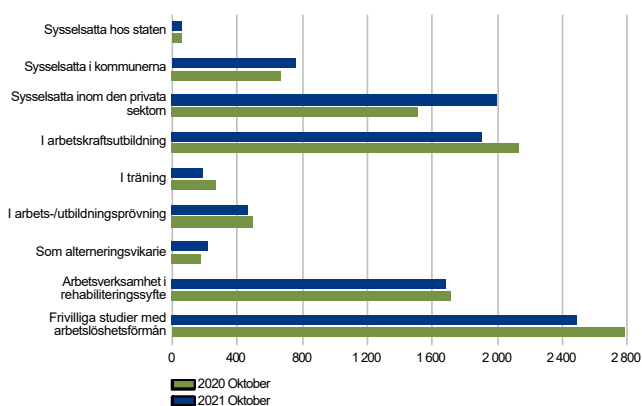
Service

OMFATTANDE ARBETSLÖSHET
Egentliga Finland

Sysselelättnings- och näringsstjänsterna omfattar 4 procent av arbetskraften

I slutet av oktober deltog 9 700 personer i service som räknas in i aktiveringsgraden. Det är i praktiken lika många som ett år tidigare. I oktober ökade antalet deltagare i service med 300 personer (4%). I Egentliga Finland var aktiveringsgraden 32 % i slutet av oktober. Allt som allt deltog 4% av arbetskraften i service.

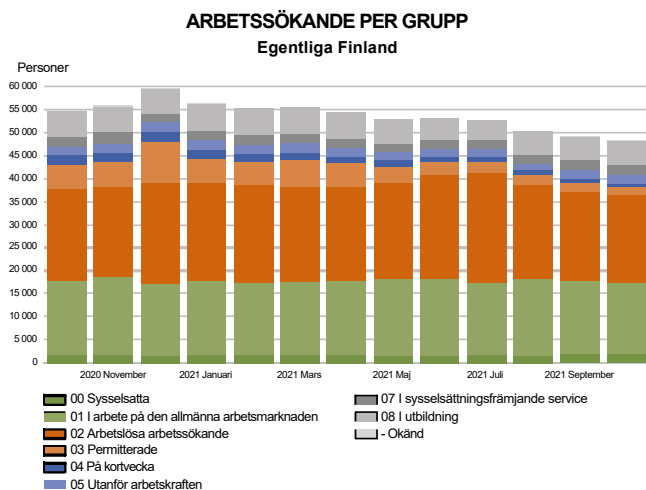
De som räknas in i den omfattande arbetslösheten, dvs. arbetslösa arbetssökande och personer i service, uppgick till sammanlagt 30 400 personer i slutet av oktober, vilket är 13 % mindre än året innan.

DELTAGARE I SERVICE
Egentliga Finland

Antalet sysselsatta fortsatte att öka procentuellt inom den privata sektorn

I slutet av oktober deltog 1 900 personer i arbetskraftsutbildning för att förbättra sina möjligheter på arbetsmarknaden. Det är 11% mindre än året innan. Genom stödarbete inom den statliga, kommunala eller privata sektorn sysselsattes i sin tur 2 800 personer (+26 %). Av de sysselsatta hade 71 % anställdes inom den privata sektorn. I coaching deltog 200 personer (-32 %), i arbetsprovning 500 (-6 %) och 200 (+19 %) var sysselsatta via alterneringsplatser. Dessutom deltog 1 700 (+2 %) i arbetsverksamhet i rehabiliteringssyfte och 2 500 (-10 %) i frivilliga studier.

Samtliga arbetssökande



Det totala antalet arbetssökande var 13 % mindre än året innan

I slutet av oktober hade Egentliga Finlands arbets- och näringsbyrå totalt 50 500 arbetssökande, vilket är 7 300 (13 %) färre än året innan. I oktober minskade antalet med 900 arbetssökande.

Av de arbetssökande var 20 700 arbetslösa och av dem var 1 700 permitterade på heltid. Dessutom fanns det 1 000 arbetssökande med förkortad arbetsvecka.

Av de arbetssökande var 17 500 yrkesverksamma arbetssökande, av vilka 15 700 var på den allmänna arbetsmarknaden och 1 900 sysselsatta genom arbets- och näringsförvaltningens tjänster.

Antalet arbetssökande som inte hör till arbetskraften uppgick till 9 000, av vilka 2 100 var i sysselsättningsfrämjande service och 5 200 i utbildning.

Sammandragstabell

SYSSELSÄTTNINGSLÄGET I SLUTET AV 2021 OKTOBER (I) SAMT
ARBETS- OCH NÄRINGSBYRÄERNAS VERKSAMHET UNDER OKTOBER (II)
NTM-CENTRALEN: EGENTLIGA FINLAND

I LÄGET I SLUTET AV MÅNADEN	Okt-21	Okt-20	FÖRÄNDRING ANTAL	FÖRÄNDRING %
A. ARBETSSÖKANDE				
1. Arbetslösa arbetsökande	20 680	25 261	-4 581	-18,1
varav permitterade på heltid	1 679	5 254	-3 575	-68,0
2. Förkortad arbetsvecka	966	1 949	-983	-50,4
3. I arbete sammanlagt	17 537	17 755	-218	-1,2
varav på den allmänna arbetsmarknaden	15 656	15 960	-304	-1,9
varav sysselsatta	1 881	1 795	86	4,8
4. Utanför arbetskraften	9 040	9 711	-671	-6,9
varav i sysselsättningsfrämjande service	2 128	2 236	-108	-4,8
varav i utbildning	5 241	5 570	-329	-5,9
1-4 Samtliga arbetsökande	48 223	54 676	-6 453	-11,8
B. EFTERFRÅGAN PÅ ARBETSKRAFT				
1. Lediga jobb	7 280	3 904	3 376	86,5
varav otillsatta i över en månad	2 409	730	1 679	230,0
varav otillsatta i över 2 månader	1 304	423	881	208,3
C. I SERVICE				
1. Sysselsatta hos staten	53	50	3	6,0
2. Sysselsatta i kommunerna	758	666	92	13,8
3. Sysselsatta inom den privata sektorn	1 997	1 507	490	32,5
1-3 Antalet sysselsatta sammanlagt	2 808	2 223	585	26,3
4. I arbetskraftsutbildning	1 903	2 132	-229	-10,7
5. I träning	184	272	-88	-32,4
6. I arbets-/utbildningsprövning	463	491	-28	-5,7
7. Som alterneringsvikarie	216	181	35	19,3
8. Arbetsverksamhet i rehabiliteringssyfte	1 684	1 710	-26	-1,5
9. Frivilliga studier med arbetslöshetsförmån	2 490	2 777	-287	-10,3
1-9 I service sammanlagt	9 748	9 786	-38	-0,4
D. ARBETSLÖSHETENS STRUKTUR				
1. Arbetslösa kvinnor	8 884	10 884	-2 000	-18,4
2. Arbetslösa män	11 796	14 377	-2 581	-18,0
3. Arbetslösa under 25 år	2 303	2 896	-593	-20,5
4. Arbetslösa över 50 år	7 800	9 084	-1 284	-14,1
5. Långtidsarbetslösa	7 685	5 824	1 861	32,0
6. Utländska arbetslösa	2 640	2 600	40	1,5
E. UTKOMSTSKYDD				
1. Medlemmar i en arbetslöshetskassa av de arbetslösa	8 208	11 752	-3 544	-30,2
II VERKSAMHETEN UNDER MÅNADEN				
1. Arbetslösa arbetsökande	23 344	29 071	-5 727	-19,7
2. Övriga arbetsökande	27 126	28 693	-1 567	-5,5
1-2 Arbetsökande sammanlagt	50 470	57 764	-7 294	-12,6
3. Samtliga lediga jobb under månaden	15 608	8 668	6 940	80,1
Månadens nya lediga jobb	8 757	5 160	3 597	69,7
Tillsatta jobb	957	630	327	51,9
via arbets- och näringsbyrån	176	176	0	0,0
Ansökningstiden till jobbet gått ut eller tillräckligt med sökande	6 935	3 743	3 192	85,3
Jobbet återkallat eller har inte kunnat tillsättas	1 074	633	441	69,7
4. Inledda arbetslöshetsperioder	2 925	4 966	-2 041	-41,1
5. Upphörda arbetslöshetsperioder	3 377	4 459	-1 082	-24,3
6. Nya placeringar i arbete	299	348	-49	-14,1
7. Inledd arbetskraftsutbildning	400	488	-88	-18,0

Utlänningars sammandragstabell

UTLÄNNINGARS SYSSELSÄTTNINGSLÄGET I SLUTET AV 2021 OKTOBER (I) SAMT

ARBETS- OCH NÄRINGSBYRÅERNAS VERKSAMHET UNDER OKTOBER (II)

NTM-CENTRALEN: EGENTLIGA FINLAND

I LÄGET I SLUTET AV MÅNADEN	Okt-21	Okt-20	FÖRÄNDRING ANTAL	FÖRÄNDRING %
A. ARBETSSÖKANDE				
1. Arbetslösa arbetssökande	2 640	2 600	40	1,5
varav permitterade på heltid	221	394	-173	-43,9
2. Förkortad arbetsvecka	50	91	-41	-45,1
3. I arbete sammanlagt	2 018	1 871	147	7,9
varav på den allmänna arbetsmarknaden	1 828	1 679	149	8,9
varav sysselsatta	190	192	-2	-1,0
4. Utanför arbetskraften	2 789	2 979	-190	-6,4
varav i sysselsättningsfrämjande service	255	283	-28	-9,9
varav i utbildning	2 304	2 400	-96	-4,0
1-4 Samtliga arbetssökande	7 497	7 541	-44	-0,6
C. I SERVICE				
1. Sysselsatta hos staten	0	0	0	0,0
2. Sysselsatta i kommunerna	78	72	6	8,3
3. Sysselsatta inom den privata sektorn	174	138	36	26,1
1-3 Antalet sysselsatta sammanlagt	252	210	42	20,0
4. I arbetskraftsutbildning	882	967	-85	-8,8
5. I träning	20	38	-18	-47,4
6. I arbets-/utbildningsprövning	121	139	-18	-12,9
7. Som alterneringsvikarie	11	5	6	120,0
8. Arbetsverksamhet i rehabiliteringssyfte	114	119	-5	-4,2
9. Frivilliga studier med arbetslöshetsförmån	1 305	1 440	-135	-9,4
1-9 I service sammanlagt	2 705	2 918	-213	-7,3
D. ARBETSLÖSHETENS STRUKTUR				
1. Arbetslösa kvinnor	1 231	1 167	64	5,5
2. Arbetslösa män	1 409	1 433	-24	-1,7
3. Arbetslösa under 25 år	189	197	-8	-4,1
4. Arbetslösa över 50 år	698	677	21	3,1
5. Långtidsarbetslösa	770	502	268	53,4
E. UTKOMSTSKYDD				
1. Medlemmar i en arbetslöshetskassa av de arbetslösa	644	663	-19	-2,9
II VERKSAMHETEN UNDER MÅNADEN				
1. Arbetslösa arbetssökande	3 028	3 080	-52	-1,7
2. Övriga arbetssökande	4 662	4 681	-19	-0,4
1-2 Arbetssökande sammanlagt	7 690	7 761	-71	-0,9
4. Inledda arbetslöshetsperioder	390	483	-93	-19,3
5. Upphörda arbetslöshetsperioder	470	505	-35	-6,9
6. Nya placeringar i arbete	29	41	-12	-29,3
7. Inledd arbetskraftsutbildning	167	188	-21	-11,2

Regional tabell

ARBETSLÖSA ARBETSSÖKANDE OCH LEDIGA JOBB ENLIGT KOMMUN I SLUTET AV 2021 OKTOBER
NTM-CENTRAL: EGENTLIGA FINLAND

Kommun	Arbetskraften	Arbetslösa arbetssökande		Män	Kvinnor	Under 20 år	Under 25 år	Över 50 år	Långtids- och lång- tidssjuka	Invalid	Lediga jobb
		Andel-% av arbetskraften	Sammanlagt								
Aura	1 941	5,9	114	56	58	...	5	59	46	17	28
S:t Karins	16 438	5,6	924	527	397	26	73	421	290	74	238
Kimitoön	2 705	8,3	224	115	109	...	16	115	83	30	38
Koski tl	963	5,8	56	30	26	28	28	9	16
Gustavs	398	6,0	24	12	12	0	...	16	13
Laitila	4 024	7,3	293	171	122	8	30	121	62	67	194
Lundo	9 846	4,8	474	257	217	15	48	231	125	37	248
Loimaa	6 768	7,6	516	304	212	13	62	246	195	114	181
Marttila	900	5,9	53	28	25	24	19	8	12
Masku	4 765	4,9	233	141	92	8	21	111	88	31	33
Mynämäki	3 531	6,4	227	127	100	...	19	111	82	36	23
Nädendal	8 997	6,3	566	296	270	12	55	275	212	72	120
Nousis	2 319	4,6	106	54	52	...	7	50	33	14	23
Oripää	580	5,2	30	17	13	0	0	12	...	7	10
Pemar	5 069	4,6	231	124	107	11	33	103	48	27	106
Pargas	6 772	5,6	379	215	164	6	36	177	111	52	129
Pyhäranta	910	8,0	73	40	33	...	8	37	18	9	11
Pöytyä	3 710	7,2	266	138	128	6	20	130	100	49	77
Reso	11 615	6,9	796	492	304	29	99	324	242	74	205
Rusko	3 157	4,0	126	63	63	8	16	53	35	13	25
Salo	23 319	9,1	2 118	1 181	937	56	238	963	820	342	776
Sagu	1 327	3,8	51	32	19	...	6	27	14	...	11
Somero	3 610	7,0	253	143	110	...	25	131	82	38	58
Tövsala	685	7,2	49	35	14	0	...	23	13	10	7
Åbo	95 968	12,4	11 944	6 888	5 056	228	1 438	3 767	4 729	1 318	4 082
Nystad	7 271	6,8	496	279	217	6	33	219	179	105	603
Vehmaa	1 045	5,6	58	31	27	...	6	26	17	7	13
Sammanlagt	228 633	9,0	20 680	11 796	8 884	457	2 303	7 800	7 685	2 569	7 280

Information om webbplatsen

På denna webbplats presenteras innehållet i Egentliga Finlands NTM-centrals nyaste sysselsättningsöversikt indelat enligt statistikobjekt. Pdf-versionen av denna sysselsättningsöversikt samt översikterna för tidigare månader hittas via länken till höger.

Sysselsättningsöversikten baserar sig på uppgifterna i ANM:s arbetsförmedlingsstatistik. Arbetsförmedlingsstatistiken samlar uppgifter om arbetssökande som anmält sig till arbets- och näringsbyrån, såsom arbetslösa arbetssökande, förvaltningens service samt lediga jobb som anmälts till arbets- och näringsbyråerna. Uppgifterna samlas in genom arbets- och näringsbyråernas kundserviceregister (URA). Således är uppgifterna i arbetsförmedlingsstatistiken helt registerbaserade.

Statistiken täcker alla personer som hör till ovan nämnda grupper, tjänster och lediga jobb som är registrerade i registret i fråga under statistikföringsperioden i enlighet med separat fastställda klassificeringsfaktorer och variabler.

I texten i sysselsättningsöversikten finns på grund av säsongvariationen en jämförelse med motsvarande månad det föregående året. Figurerna i översikten innehåller uppgifterna även i tabellform. Sysselsättningsöversikten för varje månad publiceras mot slutet av därpå följande månad enligt publiceringsdatum som fastställts i förväg.

Följande tecken har använts:

. uppgift kan inte förekomma

... uppgift sekretessbelagd

Tilläggsuppgifter:

- **Arbetsförmedlingsstatistiken på Internet:**
<http://www.tem.fi/sv/sysselsattningsoversikt-och-arbetsformedlingsstatistik>
- **Beskrivning av och kvalitetsbeskrivning för arbetsförmedlingsstatistiken:**
<http://www.tem.fi/sv/publiceringsdagar-for-statistiska-uppgifter-bekrivning-och-kvalitetsbeskrivning>
- **De viktigaste uppgifterna i arbetsförmedlingsstatistiken publiceras i Statistikcentralens statistikdatabas StatFin:**
https://pxnet2.stat.fi/PXWeb/pxweb/sv/StatFin/StatFin__tym__tyonv/
- **Uppgifter som ingår i arbetsförmedlingsstatistiken finns också i statistikdelen av Työpoliittinen aikakauskirja:**
<http://www.tem.fi/tyopoliittinen-aikakauskirja>
- **ANM:s och Statistikcentralens månatliga gemensamma offentliggörande:**
http://www.tilastokeskus.fi/til/tyti/tie_sv.html
- **Mer information om skillnaderna mellan siffrorna i arbetsförmedlingsstatistiken och Statistikcentralens arbetskraftsundersökning finns på adressen:**
http://www.tilastokeskus.fi/til/tyti/tyti_2015-04-28_men_001_sv.html

Instruktion för hänvisning:

Finlands officiella statistik (FOS): Arbets- och näringsministeriet, Arbetsförmedlingsstatistik. 201Å:MM, Egentliga Finlands Sysselsättningsöversikt, MÅNAD 201Å. Åbo: Närings-, trafik- och miljöcentralen (hänvisat datum). Åtkomstsätt:
<http://www.temtyollisyyskatsaus.fi/varsinais-suomi.aspx>

Kontaktuppgifter

Närings-, trafik- och miljöcentralen i Egentliga Finland

Arbetslivscoordinator Timo Vahtonen, 0295 020 035

E-post: [fornamn.efternamn\(at\)ntm-centralen.fi](mailto:fornamn.efternamn(at)ntm-centralen.fi)

Egentliga Finlands arbets- och näringsbyrå

Kommunikationsexpert Tarja Tötterman, 0295 044 797

E-post: [fornamn.efternamn\(at\)te-byran.fi](mailto:fornamn.efternamn(at)te-byran.fi)

<http://www.temtyollisyyskatsaus.fi/varsinais-suomi.aspx>

Sysselsättningsöversiktens publiceringsdagar:

<http://tem.fi/sv/publiceringsdagar-for-statistiska-uppgifter-bekrivning-och-kvalitetsbeskrivning>