



Närings-, trafik- och
miljöcentralen



TE-palvelut
tjänster | services

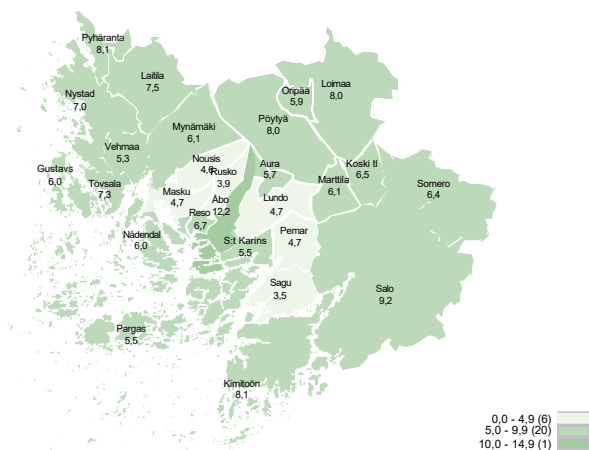
EGENTLIGA FINLAND

Sysselsättningsöversikt

November 2021

Fortsatt hög efterfrågan på arbetskraft i november – antalet arbetslösa minskade endast något

Andelen arbetslösa arbetssökande av arbetskraften enligt kommun



Vid Egentliga Finlands arbets- och näringsbyrå fanns i slutet av november 20 500 arbetslösa arbetssökande. I november brukar antalet arbetslösa vanligen öka något jämfört med oktober, men denna gång minskade det med 200 personer. Jämfört med året innan har antalet arbetslösa minskat med 4 700 personer (19 %), dvs. långsammare än i hela landet generellt (20 %). I Egentliga Finland minskade antalet permitterade med 3 500 personer jämfört med året innan.

I slutet av november var andelen arbetslösa arbetssökande av arbetskraften i Egentliga Finland 8,9 %, vilket är 2,1 procentenheter mindre än året innan. Därmed var andelen arbetslösa av arbetskraften mindre än i hela landet (9,6 %).

I november var antalet arbetslösa betydligt mindre än året innan i alla ekonomiska regioner i Egentliga Finland. Jämfört med året innan fanns den största skillnaden i Saloregionen (25 %) och den minsta skillnaden i Åbo ekonomiska region (17 %).

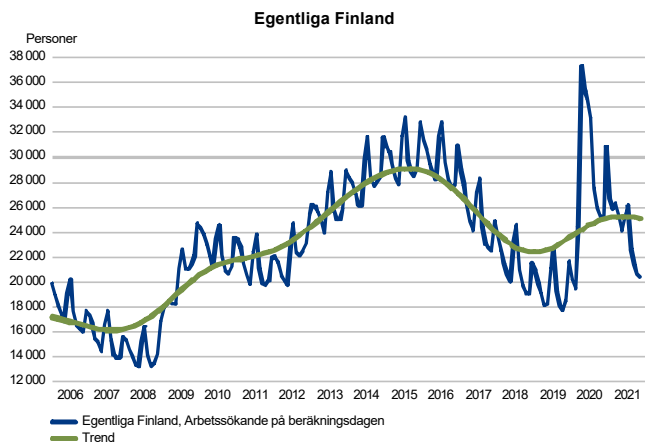
Den högsta arbetslöshetsgraden fanns i Åbo ekonomiska region (9,4 %) och Åbo stad (12,2 %). Den lägsta arbetslöshetsgraden fanns i Åbolands skärgård (6,3 %) och av kommunerna i Sagu (3,5 %).

Trender:

- Arbetslösheten minskar långsammare i Egentliga Finland än i hela landet generellt
- Arbetslöshetsgraden i Egentliga Finland (8,9 %) lägre än i hela landet (9,6 %)
- Åbolands skärgård och Nystadsregionen bland de tio regioner som har den lägsta arbetslöshetsgraden i landet
- Antalet arbetslösa med invandrarbakgrund ökade jämfört med föregående år
- Långtidsarbetslösheten minskar långsamt bland dem som varit arbetslösa över ett år men fortsätter att öka bland dem som varit arbetslösa över 2 år

Arbetslösa arbetssökande

ARBETSLÖSA ARBETSSÖKANDE MÅNATLIGEN OCH TREND



Antalet arbetslösa minskade något i november

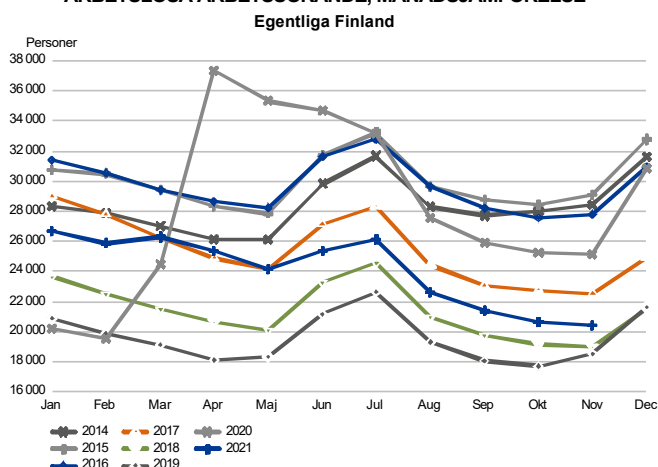
Vid Egentliga Finlands arbets- och näringsbyrå fanns i slutet av november 20500 arbetslösa arbetssökande, varav 1 700 var permitterade. I november brukar antalet arbetslösa vanligen öka något jämfört med oktober, men denna gång minskade det med 200 personer. Antalet permitterade ökade med 100 personer och antalet personer med förkortad arbetsvecka minskade med mindre än 100 personer.

Jämfört med november i fjol minskade antalet arbetslösa (inkl. permitterade) med 4700 personer, dvs. 19 procent. Arbetslösheten minskade alltså i lugnare takt än i hela landet generellt (20 %). Av dem minskade antalet permitterade med 3 500 personer.

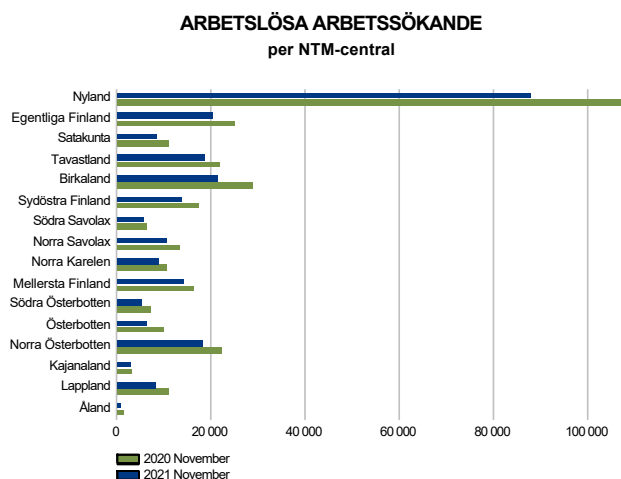
Antalet permitterade var i månadsskiftet april-maj 2020 det högsta under 2000-talet i såväl hela landet som Egentliga Finland (15 800). I november 2020 började antalet permitterade minska och har fortsatt att ständigt minska med undantag för den sedvanliga uppgång som brukar inträffa vid årsskiftet. I november då årsskiftet närmar sig verkar antalet permitterade också ha ökat en aning.

I december brukar antalet arbetslösa arbetssökande och permitterade vanligen öka rejält jämfört med föregående månad.

ARBETSLÖSA ARBETSSÖKANDE, MÅNADSJÄMFÖRELSE



Arbetslösa arbetssökande enligt ekonomiska regioner

**Åbolands skärgård och Nystadsregionen bland de tio regioner som har den lägsta arbetslöshetsgraden i landet**

Jämfört med året innan minskade antalet arbetslösa på alla NTM-centralers områden. Förändringen grundade sig i huvudsak på den stora minskningen i antalet permitterade. På 13 områden minskade antalet arbetslösa snabbare än i hela landet (=14 %). Arbetslösheten minskade långsammast i Kajanaland (12 %) och i Egentliga Finland minskade arbetslösheten 19 % liksom i Nyland. På Åland minskade antalet arbetslösa snabbast (45 %). Efter Åland minskade arbetslösheten snabbast i Österbotten (37 %) och Birkaland (26 %).

Arbetslösheten minskade i alla ekonomiska regioner i Egentliga Finland. Arbetslöshetsgraden var lägst i Åbolands skärgård (6,3%). I Fastlandsfinland var det bara åtta ekonomiska regioner som hade en lägre arbetslöshetsgrad än det. Nystadsregionen (7,1 %) var på denna måttstock landets tionde och även Loimaaregionen kommer just efter det (7,4 %).

Antalet arbetslösa minskade i rätt bra fart i många olika grupper i Egentliga Finland. Så gick det i alla ekonomiska regioner bland såväl unga, män och kvinnor samt personer äldre än 50 år. Långtidsarbetslösheten har länge varit ett undantag och nu ökade också arbetslösheten bland utlänningar (5 %) jämfört med året innan. Långtidsarbetslösheten ökade med mer än 28 procent, dvs. sammanlagt 1 700 personer jämfört med året innan. De senaste månaderna har långtidsarbetslösheten ändå minskat bland dem som varit arbetslösa över ett år.

Arbetslösa arbetssökande och lediga jobb vid arbets- och näringsbyrån enligt ekonomisk region

Ekonomisk region	Arbetslösa arbetssökande		Förändring		Av de arbetslösa arbetssökande av permitterade		Andelen arbetslösa av arbetskraften		Lediga jobb		Förändring	
	Nov 2021	Okt 2021	Nov 2021	Nov 2020	Nov 2021	Nov 2020	Nov 2021	Okt 2021	Nov 2021	Okt 2021	Nov 2021	Nov 2020
Åboland-Turunmaa	594	603	780	-186	-24	61	6,3	137	167	91	46	51
Salo	2 373	2 371	3 152	-779	-25	181	8,8	786	834	246	540	220
Åbo	15 375	15 678	18 597	-3 222	-17	1 244	9,4	5 054	5 114	2 893	2 161	75
Nystadsregionen	1 013	993	1 202	-189	-16	152	7,1	865	841	628	237	38
Loimaa	1 099	1 035	1 393	-294	-21	110	7,4	307	324	229	78	34
Egentliga Finland	20 454	20 680	25 124	-4 670	-19	1 748	8,9	7 149	7 280	4 087	3 062	75

Arbetslösa arbetssökande enligt kommuner

Jämfört med året innan minskade antalet arbetslösa arbetssökande i alla kommuner i Egentliga Finland förutom Pyhärinta. Skillnaderna i arbetslösheten är stora mellan kommunerna. Arbetslöshetsprocenten är högst i Åbo stad (12,4 %) och lägst i Sagu (3,5 %). Jämfört med nivån för hela landet (9,6 %) var arbetslöshetsgraden lägre i 26 kommuner i Egentliga Finland. Högre än det är arbetslöshetsgraden endast i Åbo stad. I de övriga kommunerna förutom Åbo är arbetslösheten klart mindre än 10 %.

Antalet arbetslösa unga var mindre än året innan i nästan alla kommuner i Egentliga Finland (ökade endast i Vehmaa, Pyhärinta och Pöytyä). Antalet arbetslösa kvinnor och män minskade i praktiken i alla kommuner jämfört med året innan. Antalet långtidsarbetslösa var större (28 %) än året innan i alla andra kommuner i Egentliga Finland förutom sex mindre kommuner.

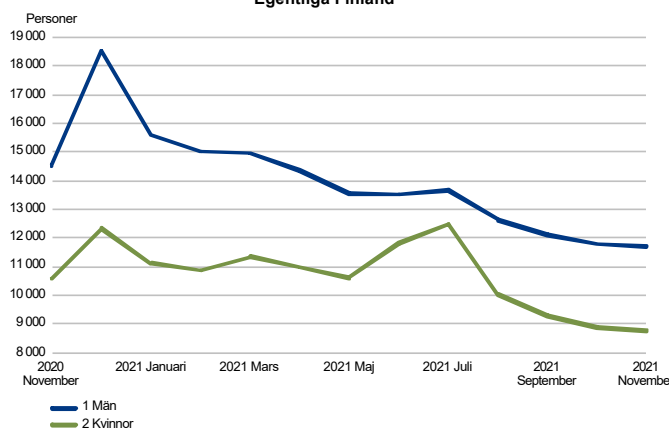
Arbetslösa arbetssökande och lediga jobb vid arbets- och näringsbyrån enligt kommun

Kommun	Arbetslösa arbetssökande		Förändring		Av de arbetslösa arbetssökande		Andelen arbetslösa av arbetskraften		Lediga jobb		Förändring	
	Nov 2021	Okt 2021	Nov 2020	Nov 2021 Nov 2020	Nov 2021 Nov 2020	Nov 2021 Nov 2020	Nov 2021 Nov 2020	Nov 2021 Nov 2020	Nov 2021 Nov 2020	Nov 2021 Nov 2020	Nov 2021 Nov 2020	
Aura	110	114	151	-41	-27	8	5,7	28	28	22	6	27
S:t Karins	911	924	1 332	-421	-32	87	5,5	223	238	116	107	92
Kimitoön	219	224	283	-64	-23	19	8,1	29	38	26	3	12
Koski tl	63	56	89	-26	-29	...	6,5	9	16	8	1	13
Gustavs	24	24	33	-9	-27	...	6,0	14	13	6	8	133
Laitila	301	293	329	-28	-9	75	7,5	181	194	102	79	77
Lundo	460	474	704	-244	-35	49	4,7	198	248	73	125	171
Loimaa	539	516	668	-129	-19	64	8,0	171	181	136	35	26
Marttila	55	53	80	-25	-31	5	6,1	11	12	23	-12	-52
Masku	223	233	358	-135	-38	24	4,7	30	33	22	8	36
Mynämäki	215	227	287	-72	-25	36	6,1	53	23	17	36	212
Nådendal	541	566	820	-279	-34	46	6,0	159	120	312	-153	-49
Nousis	107	106	164	-57	-35	18	4,6	18	23	17	1	6
Oripää	34	30	36	-2	-6	5	5,9	...	10
Pemar	236	231	340	-104	-31	23	4,7	137	106	69	68	99
Pargas	375	379	497	-122	-25	42	5,5	108	129	65	43	66
Pyhärinta	74	73	75	-1	-1	13	8,1	...	11
Pöytyä	298	266	369	-71	-19	25	8,0	85	77	39	46	118
Reso	777	796	1 173	-396	-34	83	6,7	256	205	95	161	169
Rusko	123	126	207	-84	-41	13	3,9	36	25	21	15	71
Salo	2 141	2 118	2 854	-713	-25	163	9,2	712	776	218	494	227
Sagu	46	51	79	-33	-42	7	3,5	9	11	10	-1	-10
Somero	232	253	298	-66	-22	18	6,4	74	58	28	46	164
Tövsala	50	49	55	-5	-9	13	7,3	8	7	15	-7	-47
Åbo	11 736	11 944	13 133	-1 397	-11	858	12,2	3 935	4 082	2 141	1 794	84
Nystad	509	496	651	-142	-22	44	7,0	644	603	496	148	30
Vehmaa	55	58	59	-4	-7	...	5,3	11	13	5	6	120
Egentliga Finland	20 454	20 680	25 124	-4 670	-19	1 748	8,9	7 149	7 280	4 087	3 062	75

Arbetslösa arbetssökande enligt kön och åldersgrupp

ARBETSLÖSA ARBETSSÖKANDE ENLIGT KÖN

Egentliga Finland

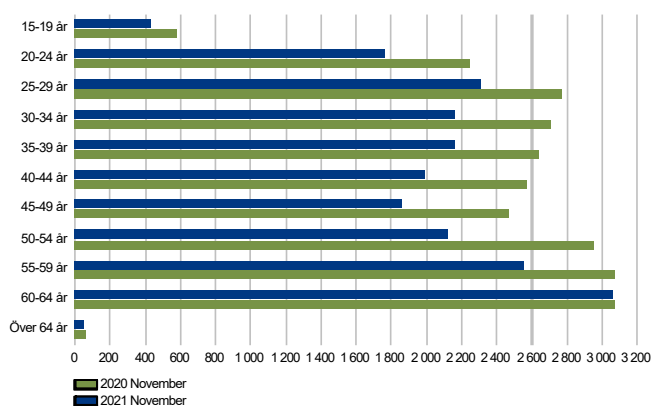


Arbetslösheten bland kvinnor och män fortsatte att minska i november

Av de arbetslösa arbetssökande var 11 700 (andel av de arbetslösa: 57 %) män och 8 700 kvinnor. Jämfört med året innan minskade antalet arbetslösa kvinnor med 1 800 (17 %) och antalet arbetslösa män med 2 800 (19 %). I november minskade arbetslösheten bland kvinnor med 100 personer och bland män med mindre än 100 personer.

ARBETSLÖSA ARBETSSÖKANDE ENLIGT ÅLDERSGRUPP

Egentliga Finland



Efterfrågan på arbetsmarknaden ger också äldre åldersgrupper sysselsättning

I slutet av november fanns det 2 200 arbetslösa arbetssökande under 25 år, vilket är 600 personer, dvs. 22 % mindre än året innan.

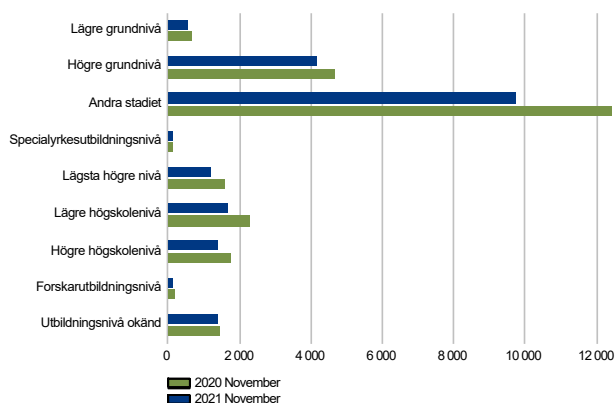
Antalet arbetslösa över 50 år var 7 800, dvs. 15 % mindre än året innan. Antalet arbetslösa över 55 år var i sin tur 5 700, dvs. 9 % mindre än året innan.

I den äldsta åldersgruppen, dvs. personer över 60 år, fanns det 3 100 arbetslösa, dvs. 1 % mindre än för ett år sedan.

Arbetslösa arbetssökande enligt utbildningsnivåer och yrkesgrupper

ARBETSLÖSA ARBETSSÖKANDE ENLIGT UTBILDNINGSNIVÅ

Egentliga Finland



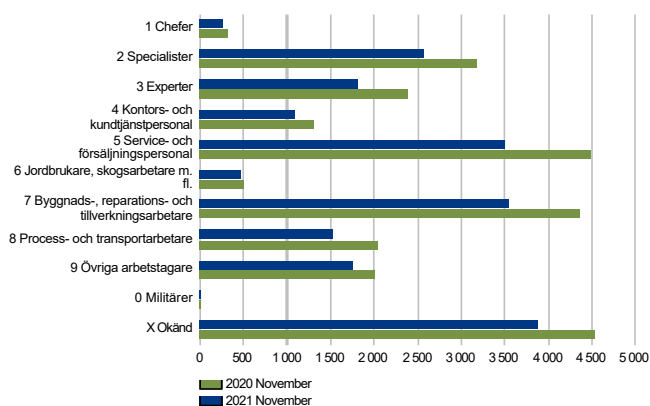
En högskoleexamen banar vägen till arbetslivet

Jämfört med året innan minskade antalet arbetslösa i olika takt på de olika utbildningsnivåerna. Antalet arbetslösa med utbildning på mellanstadienivå minskade rätt kraftigt med en förändring på 22 % jämfört med året innan. Situationen ser ändå bäst ut för personer med examen på högskolenivå och bland dem minskade arbetslösheten snabbast: lägsta högre nivå (23 %), lägre högskolenivå (27 %) och högre högskolenivå (21 %). Antalet arbetslösa på forskarutbildningsnivå minskade emellertid klart långsammast (4 %).

Mellanstadium: student eller yrkesexamen, lägre högskolenivå: yrkeshögskole- eller lägre universitetsexamen (kandidat), högre högskolenivå: högre universitetsexamen (magister), forskarutbildningsnivå: licentiat eller doktor.

ARBETSLÖSA ARBETSSÖKANDE ENLIGT YRKEGRUPP

Egentliga Finland

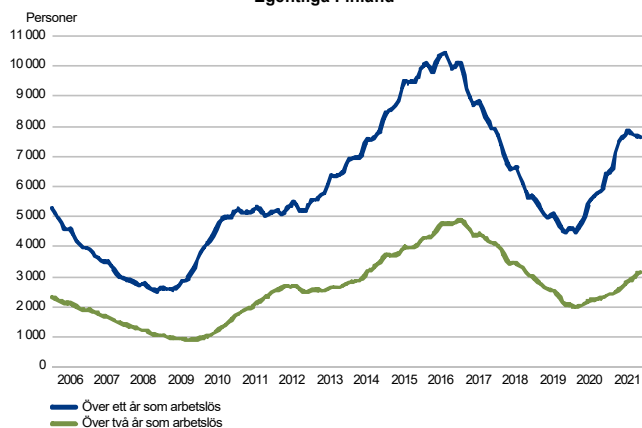


Arbetslösheten minskar snabbt inom undervisnings-, omsorgs- och hotell- och restaurangbranschen

Yrkesgruppsvis betraktat minskade antalet arbetslösa i nästan alla grupper jämfört med året innan. Endast inom bevaknings-, byggnads- och städningsarbete ökade antalet arbetslösa något. Antalet arbetslösa arbetssökande minskade mest i undervisningssektorn, vårdsektorn samt inom hotell- och restaurangbranschen. Antalet permitterade är fortsatt på en högre nivå än normalt och ökade i november med knappt hundra permitterade efter att ha minskat under en längre period.

LÅNGTIDARBETSLÖSA I SLUTET AV MÅNADEN

Egentliga Finland

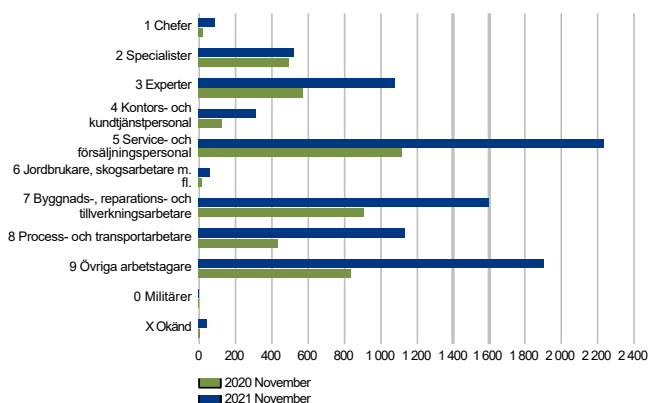


Långtidsarbetslösheten ökar oroväckande bland personer som varit arbetslösa över 2 år

I slutet av november fanns det 7 600 långtidsarbetslösa, dvs. personer som varit arbetslösa utan avbrott över ett år. Detta är 1 700 (+28%) fler än ett år tidigare. Antalet minskade ändå i november. Antalet långtidsarbetslösa som varit arbetslösa över två år utan avbrott var 3 200, vilket är 800 (+37 %) fler än för ett år sedan. Arbetslösheten fortsätter att öka oroväckande bland personer som varit arbetslösa över två år utan avbrott. Av de långtidsarbetslösa var 300 personer under 25 år och 2 900 personer under 45 år (39 %). Av dem har 1 700 (22 %) högskoleexamen och 2 100 (27 %) saknar examen efter grundskolan.

Lediga jobb

NYA LEDIGA JOBB
Egentliga Finland

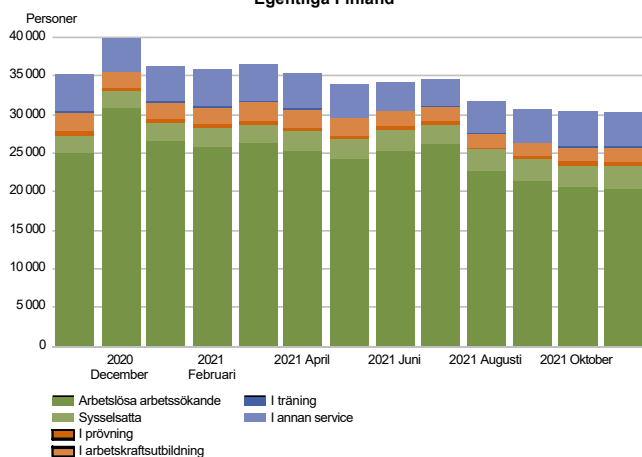


Fortsättningsvis hög efterfrågan på arbetskraft i Egentliga Finland

Den sista november fanns det 7 100 lediga arbetsplatser vid områdets arbets- och näringsbyrå, dvs. 75 % mer än för ett år sedan. Under de tre senaste månaderna ledigförklarades 26 600 nya arbetsplatser, dvs. 12 000 (+82 %) fler än året innan. Totalt fanns 15 600 lediga platser i november, varav 9 000 var nya platser som lediganslagits i november. I november ledigförklarades därmed 98 % fler nya lediga jobb än året innan.

Under året har efterfrågan på arbetskraft varit ovanligt hög och i praktiken söks kunnig arbetskraft inom alla branscher i större utsträckning än under de senaste åren. Flest jobb ledigförklarades inom byggnadsarbete, där efterfrågan har varit mer än 60 % större i år jämfört med den situation som rådde för ett år sedan. Inom industrin (exkl. metall) har antalet lediga jobb mer än fördubblats jämfört med året innan. Även inom den tekniska branschen, social- och hälsovårdsektorn och transportbranschen har det funnits över 70 % mer nya lediga jobb än för ett år sedan.

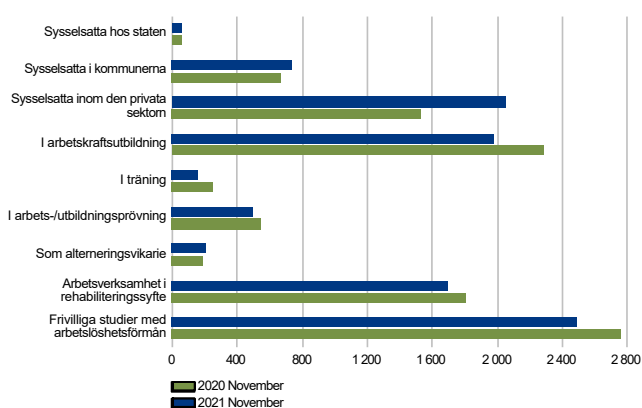
Service

OMFATTANDE ARBETSLÖSHET
Egentliga Finland

Sysselelättnings- och näringsstjänsterna omfattade 4 procent av arbetskraften

I slutet av november deltog 9 900 personer i service som räknas in i aktiveringsgraden. Det är 2% färre än ett år tidigare. I november ökade antalet deltagare i service med 100 personer (1%). I Egentliga Finland var aktiveringsgraden 33 % i slutet av november. Allt som allt deltog 4% av arbetskraften i service.

De som räknas in i den omfattande arbetslösheten, dvs. arbetslösa arbetssökande och personer i service, uppgick till sammanlagt 30 300 personer i slutet av november, vilket är 14 % mindre än året innan.

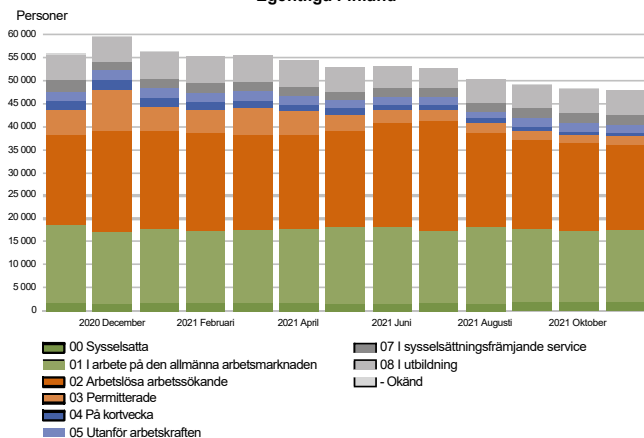
DELTAGARE I SERVICE
Egentliga Finland

Av de sysselsatta hade 72 % anställda inom den privata sektorn

I slutet av november deltog 2 000 personer i arbetskraftsutbildning för att förbättra sina möjligheter på arbetsmarknaden. Det är 14% mindre än året innan. Genom stödarbete inom den statliga, kommunala eller privata sektorn sysselsattes i sin tur 2 800 personer (+27 %). Av de sysselsatta hade 72 % anställda inom den privata sektorn. I coaching deltog 200 personer (-34 %), i arbetsprovning 500 (-10 %) och 200 (+15 %) var sysselsatta via alterneringsplatser. Dessutom deltog 1 700 (-6 %) i arbetsverksamhet i rehabiliteringssyfte och 2 500 (-10 %) i frivilliga studier.

Samtliga arbetssökande

ARBETSSÖKANDE PER GRUPP
Egentliga Finland



Det totala antalet arbetssökande var 14 % mindre än året innan

I slutet av november hade Egentliga Finlands arbets- och näringsbyrå totalt 47 900 arbetssökande, vilket är 7 800 (14 %) färre än året innan. I november minskade antalet med 300 arbetssökande.

Av de arbetssökande var 20 500 arbetslösa och av dem var 1 700 permitterade på heltid. Dessutom fanns det 900 arbetssökande med förkortad arbetsvecka.

Av de arbetssökande var 17 400 yrkesverksamma arbetssökande, av vilka 15 500 var på den allmänna arbetsmarknaden och 1 900 sysselsatta genom arbets- och näringsförvaltningens tjänster.

Antalet arbetssökande som inte hör till arbetskraften uppgick till 9 100, av vilka 2 200 var i sysselsättningsfrämjande service och 5 200 i utbildning.

Sammandragstabell

SYSSELSÄTTNINGSLÄGET I SLUTET AV 2021 NOVEMBER (I) SAMT
ARBETS- OCH NÄRINGSBYRÄERNAS VERKSAMHET UNDER NOVEMBER (II)
NTM-CENTRALEN: EGENTLIGA FINLAND

I LÄGET I SLUTET AV MÅNADEN	Nov-21	Nov-20	FÖRÄNDRING ANTAL	FÖRÄNDRING %
A. ARBETSSÖKANDE				
1. Arbetslösa arbetssökande	20 454	25 124	-4 670	-18,6
varav permitterade på heltid	1 748	5 286	-3 538	-66,9
2. Förkortad arbetsvecka	940	2 076	-1 136	-54,7
3. I arbete sammanlagt	17 419	18 419	-1 000	-5,4
varav på den allmänna arbetsmarknaden	15 490	16 643	-1 153	-6,9
varav sysselsatta	1 929	1 776	153	8,6
4. Utanför arbetskraften	9 067	10 064	-997	-9,9
varav i sysselsättningsfrämjande service	2 201	2 384	-183	-7,7
varav i utbildning	5 217	5 704	-487	-8,5
1-4 Samtliga arbetssökande	47 880	55 683	-7 803	-14,0
B. EFTERFRÅGAN PÅ ARBETSKRAFT				
1. Lediga jobb	7 149	4 087	3 062	74,9
varav otillsatta i över en månad	2 500	1 292	1 208	93,5
varav otillsatta i över 2 månader	1 612	434	1 178	271,4
C. I SERVICE				
1. Sysselsatta hos staten	56	50	6	12,0
2. Sysselsatta i kommunerna	735	664	71	10,7
3. Sysselsatta inom den privata sektorn	2 047	1 526	521	34,1
1-3 Antalet sysselsatta sammanlagt	2 838	2 240	598	26,7
4. I arbetaresutbildning	1 975	2 282	-307	-13,5
5. I träning	160	244	-84	-34,4
6. I arbets-/utbildningsprövning	492	546	-54	-9,9
7. Som alterneringsvikarie	210	182	28	15,4
8. Arbetsverksamhet i rehabiliteringssyfte	1 696	1 803	-107	-5,9
9. Frivilliga studier med arbetslöshetsförmån	2 486	2 760	-274	-9,9
1-9 I service sammanlagt	9 857	10 057	-200	-2,0
D. ARBETSLÖSHETENS STRUKTUR				
1. Arbetslösa kvinnor	8 739	10 583	-1 844	-17,4
2. Arbetslösa män	11 715	14 541	-2 826	-19,4
3. Arbetslösa under 25 år	2 192	2 826	-634	-22,4
4. Arbetslösa över 50 år	7 788	9 149	-1 361	-14,9
5. Långtidsarbetslösa	7 641	5 958	1 683	28,2
6. Utländska arbetslösa	2 623	2 504	119	4,8
E. UTKOMSTSKYDD				
1. Medlemmar i en arbetslöshetskassa av de arbetslösa	8 307	12 077	-3 770	-31,2
II VERKSAMHETEN UNDER MÅNADEN				
1. Arbetslösa arbetssökande	22 394	28 239	-5 845	-20,7
2. Övriga arbetssökande	27 356	29 654	-2 298	-7,7
1-2 Arbetssökande sammanlagt	49 750	57 893	-8 143	-14,1
3. Samtliga lediga jobb under månaden	15 627	8 214	7 413	90,2
Månadens nya lediga jobb	8 972	4 536	4 436	97,8
Tillsatta jobb	996	415	581	140,0
via arbets- och näringsbyrån	230	83	147	177,1
Ansökningstiden till jobbet gått ut eller tillräckligt med sökande	6 830	3 559	3 271	91,9
Jobbet återkallat eller har inte kunnat tillsättas	973	428	545	127,3
4. Inledda arbetslöshetsperioder	2 799	4 359	-1 560	-35,8
5. Upphörda arbetslöshetsperioder	2 475	3 864	-1 389	-35,9
6. Nya placeringar i arbete	326	298	28	9,4
7. Inledd arbetaresutbildning	386	468	-82	-17,5

Utlänningars sammandragstabell

UTLÄNNINGARS SYSSELSÄTTNINGSLÄGET I SLUTET AV 2021 NOVEMBER (I) SAMT

ARBETS- OCH NÄRINGSBYRÄERNAS VERKSAMHET UNDER NOVEMBER (II)

NTM-CENTRALEN: EGENTLIGA FINLAND

I LÄGET I SLUTET AV MÅNADEN	Nov-21	Nov-20	FÖRÄNDRING ANTAL	FÖRÄNDRING %
A. ARBETSSÖKANDE				
1. Arbetslösa arbetssökande	2 623	2 504	119	4,8
varav permitterade på heltid	250	398	-148	-37,2
2. Förkortad arbetsvecka	49	111	-62	-55,9
3. I arbete sammanlagt	2 004	1 896	108	5,7
varav på den allmänna arbetsmarknaden	1 817	1 701	116	6,8
varav sysselsatta	187	195	-8	-4,1
4. Utanför arbetskraften	2 807	3 107	-300	-9,7
varav i sysselsättningsfrämjande service	276	305	-29	-9,5
varav i utbildning	2 303	2 499	-196	-7,8
1-4 Samtliga arbetssökande	7 483	7 618	-135	-1,8
C. I SERVICE				
1. Sysselsatta hos staten	0	0	0	0,0
2. Sysselsatta i kommunerna	73	76	-3	-3,9
3. Sysselsatta inom den privata sektorn	176	144	32	22,2
1-3 Antalet sysselsatta sammanlagt	249	220	29	13,2
4. I arbetskraftsutbildning	880	1 082	-202	-18,7
5. I träning	15	44	-29	-65,9
6. I arbets-/utbildningsprövning	128	148	-20	-13,5
7. Som alterneringsvikarie	8	5	3	60,0
8. Arbetsverksamhet i rehabiliteringssyfte	113	127	-14	-11,0
9. Frivilliga studier med arbetslöshetsförmån	1 308	1 423	-115	-8,1
1-9 I service sammanlagt	2 701	3 049	-348	-11,4
D. ARBETSLÖSHETENS STRUKTUR				
1. Arbetslösa kvinnor	1 239	1 105	134	12,1
2. Arbetslösa män	1 384	1 399	-15	-1,1
3. Arbetslösa under 25 år	180	187	-7	-3,7
4. Arbetslösa över 50 år	696	677	19	2,8
5. Långtidsarbetslösa	791	495	296	59,8
E. UTKOMSTSKYDD				
1. Medlemmar i en arbetslöshetskassa av de arbetslösa	654	684	-30	-4,4
II VERKSAMHETEN UNDER MÅNADEN				
1. Arbetslösa arbetssökande	2 899	2 926	-27	-0,9
2. Övriga arbetssökande	4 777	4 903	-126	-2,6
1-2 Arbetssökande sammanlagt	7 676	7 829	-153	-2,0
4. Inledda arbetslöshetsperioder	373	419	-46	-11,0
5. Upphörda arbetslöshetsperioder	317	478	-161	-33,7
6. Nya placeringar i arbete	31	37	-6	-16,2
7. Inledd arbetskraftsutbildning	136	212	-76	-35,8

Regional tabell

ARBETSLÖSA ARBETSSÖKANDE OCH LEDIGA JOBB ENLIGT KOMMUN I SLUTET AV 2021 NOVEMBER
NTM-CENTRAL: EGENTLIGA FINLAND

Kommun	Arbetskraften	Arbetslösa arbetssökande		Män	Kvinnor	Under 20 år	Under 25 år	Över 50 år	Långtids- och lång- tidssjuka	Invalid	Lediga jobb
		Andel-% av arbetskraften	Sammanlagt								
Aura	1 941	5,7	110	56	54	...	6	57	48	18	28
S:t Karins	16 438	5,5	911	516	395	23	64	422	280	73	223
Kimitoön	2 705	8,1	219	121	98	7	18	112	84	29	29
Koski tl	963	6,5	63	37	26	...	7	26	28	8	9
Gustavs	398	6,0	24	15	9	0	...	15	...	5	14
Laitila	4 024	7,5	301	169	132	7	29	127	69	66	181
Lundo	9 846	4,7	460	255	205	11	50	219	122	37	198
Loimaa	6 768	8,0	539	330	209	13	57	258	192	109	171
Marttila	900	6,1	55	31	24	25	20	7	11
Masku	4 765	4,7	223	127	96	6	20	112	82	30	30
Mynämäki	3 531	6,1	215	121	94	...	12	109	78	33	53
Nädendal	8 997	6,0	541	287	254	11	52	270	206	73	159
Nousis	2 319	4,6	107	48	59	5	10	47	35	15	18
Oripää	580	5,9	34	22	12	13	...	6	...
Pemar	5 069	4,7	236	133	103	8	30	106	48	26	137
Pargas	6 772	5,5	375	215	160	5	29	176	107	57	108
Pyhäranta	910	8,1	74	40	34	...	6	36	18	9	...
Pöytyä	3 710	8,0	298	154	144	7	23	138	99	52	85
Reso	11 615	6,7	777	491	286	23	99	319	223	70	256
Rusko	3 157	3,9	123	63	60	9	15	54	34	13	36
Salo	23 319	9,2	2 141	1 188	953	57	225	994	803	347	712
Sagu	1 327	3,5	46	30	16	5	7	22	11	5	9
Somero	3 610	6,4	232	131	101	...	20	127	80	34	74
Tövsala	685	7,3	50	36	14	0	...	25	16	10	8
Åbo	95 968	12,2	11 736	6 780	4 956	207	1 368	3 728	4 744	1 303	3 935
Nystad	7 271	7,0	509	289	220	...	30	225	184	103	644
Vehmaa	1 045	5,3	55	30	25	...	8	26	18	8	11
Sammanlagt	228 633	8,9	20 454	11 715	8 739	426	2 192	7 788	7 641	2 546	7 149

Information om webbplatsen

På denna webbplats presenteras innehållet i Egentliga Finlands NTM-centrals nyaste sysselsättningsöversikt indelat enligt statistikobjekt. Pdf-versionen av denna sysselsättningsöversikt samt översikterna för tidigare månader hittas via länken till höger.

Sysselsättningsöversikten baserar sig på uppgifterna i ANM:s arbetsförmedlingsstatistik. Arbetsförmedlingsstatistiken samlar uppgifter om arbetssökande som anmält sig till arbets- och näringsbyrån, såsom arbetslösa arbetssökande, förvaltningens service samt lediga jobb som anmälts till arbets- och näringsbyråerna. Uppgifterna samlas in genom arbets- och näringsbyråernas kundserviceregister (URA). Således är uppgifterna i arbetsförmedlingsstatistiken helt registerbaserade.

Statistiken täcker alla personer som hör till ovan nämnda grupper, tjänster och lediga jobb som är registrerade i registret i fråga under statistikföringsperioden i enlighet med separat fastställda klassificeringsfaktorer och variabler.

I texten i sysselsättningsöversikten finns på grund av säsongvariationen en jämförelse med motsvarande månad det föregående året. Figurerna i översikten innehåller uppgifterna även i tabellform. Sysselsättningsöversikten för varje månad publiceras mot slutet av därpå följande månad enligt publiceringsdatum som fastställts i förväg.

Följande tecken har använts:

. uppgift kan inte förekomma

... uppgift sekretessbelagd

Tilläggsuppgifter:

- **Arbetsförmedlingsstatistiken på Internet:**
<http://www.tem.fi/sv/sysselsattningsoversikt-och-arbetsformedlingsstatistik>
- **Beskrivning av och kvalitetsbeskrivning för arbetsförmedlingsstatistiken:**
<http://www.tem.fi/sv/publiceringsdagar-for-statistiska-uppgifter-bekrivning-och-kvalitetsbeskrivning>
- **De viktigaste uppgifterna i arbetsförmedlingsstatistiken publiceras i Statistikcentralens statistikdatabas StatFin:**
https://pxnet2.stat.fi/PXWeb/pxweb/sv/StatFin/StatFin__tym__tyonv/
- **Uppgifter som ingår i arbetsförmedlingsstatistiken finns också i statistikdelen av Työpoliittinen aikakauskirja:**
<http://www.tem.fi/tyopoliittinen-aikakauskirja>
- **ANM:s och Statistikcentralens månatliga gemensamma offentliggörande:**
http://www.tilastokeskus.fi/til/tyti/tie_sv.html
- **Mer information om skillnaderna mellan siffrorna i arbetsförmedlingsstatistiken och Statistikcentralens arbetskraftsundersökning finns på adressen:**
http://www.tilastokeskus.fi/til/tyti/tyti_2015-04-28_men_001_sv.html

Instruktion för hänvisning:

Finlands officiella statistik (FOS): Arbets- och näringsministeriet, Arbetsförmedlingsstatistik. 201Å:MM, Egentliga Finlands Sysselsättningsöversikt, MÅNAD 201Å. Åbo: Närings-, trafik- och miljöcentralen (hänvisat datum). Åtkomstsätt:
<http://www.temtyollisyyskatsaus.fi/varsinais-suomi.aspx>

Kontaktuppgifter

Närings-, trafik- och miljöcentralen i Egentliga Finland

Arbetslivscoach Timo Vahtonen, 0295 020 035

E-post: [foramn.efternamn\(at\)ntm-centralen.fi](mailto:foramn.efternamn(at)ntm-centralen.fi)

Egentliga Finlands arbets- och näringsbyrå

Kommunikationsexpert Tarja Tötterman, 0295 044 797

E-post: [foramn.efternamn\(at\)te-byran.fi](mailto:foramn.efternamn(at)te-byran.fi)

<http://www.temtyollisyyskatsaus.fi/varsinais-suomi.aspx>

Sysselsättningsöversiktens publiceringsdagar:

<http://tem.fi/sv/publiceringsdagar-for-statistiska-uppgifter-bekrivning-och-kvalitetsbeskrivning>