



Närings-, trafik- och
miljöcentralen



TE-palvelut
tjänster | services

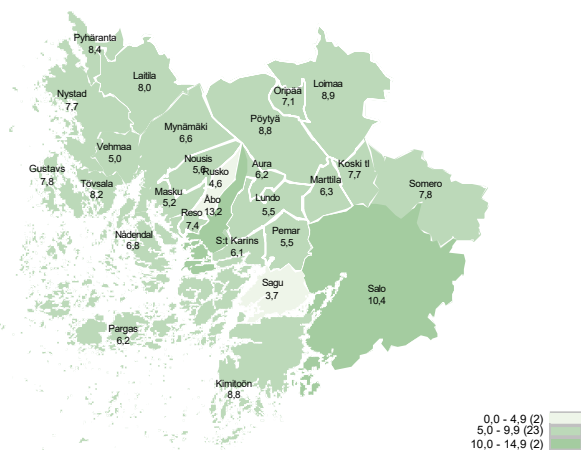
EGENTLIGA FINLAND

Sysselsättningsöversikt

December 2021

Mer än dubbelt så många nya lediga jobb i december jämfört med året innan

Andelen arbetslösa arbetssökande av arbetskraften enligt kommun



Vid Egentliga Finlands arbets- och näringsbyrå fanns i slutet av december 22 400 arbetslösa arbetssökande. I december brukar antalet arbetslösa vanligen öka rejält jämfört med november och denna gång ökade det med 2 000 personer. Jämfört med året innan har antalet arbetslösa minskat med 8 400 personer (27 %), dvs. snabbare än i hela landet generellt (23 %). I Egentliga Finland minskade antalet permitterade med 6 600 (74 %) personer jämfört med året innan.

I slutet av december var andelen arbetslösa arbetssökande av arbetskraften i Egentliga Finland 9,8 %, vilket är 3,7 procentenheter mindre än året innan. Därmed var andelen arbetslösa av arbetskraften mindre än i hela landet (10,5 %).

I december var antalet arbetslösa betydligt mindre än året innan i alla ekonomiska regioner i Egentliga Finland. Jämfört med året innan fanns den största skillnaden i Saloregionen (29 %) och den minsta skillnaden i Nystadsregionen (23 %).

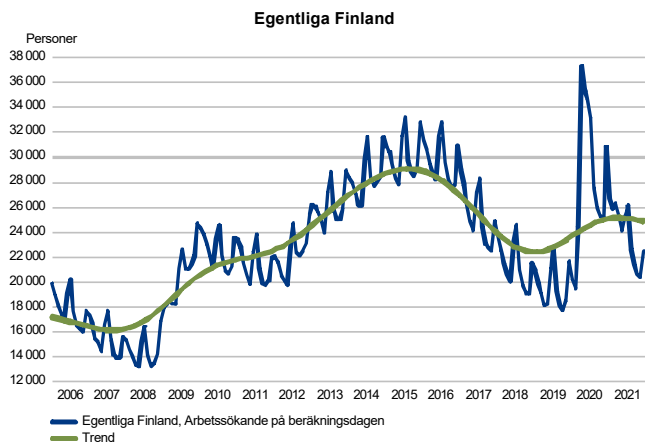
Den högsta arbetslöshetsgraden fanns i Åbo ekonomiska region (10,3 %) och Åbo stad (13,2 %). Den lägsta arbetslöshetsgraden fanns i Åbolands skärgård (6,9 %) och av kommunerna i Sagu (3,7 %).

Trender:

- Mer än dubbelt så många nya lediga jobb i december jämfört med året innan
- Arbetslösheten ökade säsongstypiskt i december
- Långtidsarbetslösheten svängde uppåt igen till följd av säsongsvariationen
- Arbetslösheten minskar snabbare i Egentliga Finland än i hela landet generellt
- Åbolands skärgård och Nystadsregionen bland de tio regioner som har den lägsta arbetslöshetsgraden i landet

Arbetslösa arbetssökande

ARBETSLÖSA ARBETSSÖKANDE MÅNATLIGEN OCH TREND



Antalet arbetslösa och permitterade ökade i december

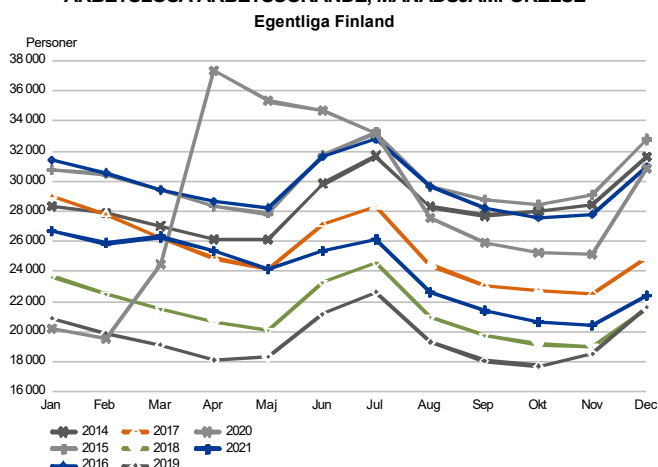
Vid Egentliga Finlands arbets- och näringsbyrå fanns i slutet av december 22400 arbetslösa arbetssökande, varav 2 400 var permitterade. I december brukar antalet arbetslösa vanligen öka rejält jämfört med november och denna gång ökade det med 2 000 personer. Antalet permitterade ökade med 600 personer och antalet personer med förkortad arbetsvecka minskade med 100 personer.

Jämfört med december i fjol minskade antalet arbetslösa (inkl. permitterade) med 8 400 personer, dvs. 27 procent. Arbetslösheten minskade alltså i raskare takt än i hela landet generellt (23 %). Av de arbetslösa minskade antalet permitterade med 6 600 personer.

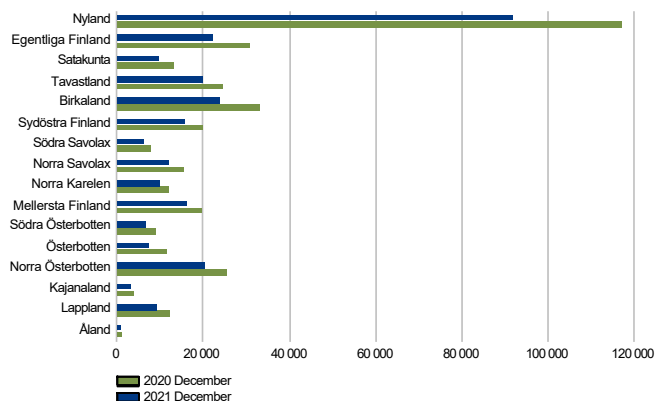
Antalet permitterade var i månadsskiftet april-maj 2020 det högsta under 2000-talet i såväl hela landet som Egentliga Finland (15 800). I december 2020 började antalet permitterade minska och har fortsatt att ständigt minska med undantag för den sedvanliga uppgång som brukar inträffa vid årsskiftet. Också detta år ökade antalet permitterade vid årsskiftet trots den höga efterfrågan på arbetskraft.

I januari brukar antalet arbetslösa arbetssökande och permitterade vanligen minska jämfört med föregående månad.

ARBETSLÖSA ARBETSSÖKANDE, MÅNADSJÄMFÖRELSE



Arbetslösa arbetssökande enligt ekonomiska regioner

ARBETSLÖSA ARBETSSÖKANDE
per NTM-central

Åbolands skärgård och Nystadsregionen bland de tio regioner som har den lägsta arbetslöshetsgraden i landet

Jämfört med året innan minskade antalet arbetslösa på alla NTM-centralers områden. Förändringen har i huvudsak grundat sig på den stora minskningen i antalet permitterade. På 9 områden minskade antalet arbetslösa snabbare än i hela landet (=23 %). Långsammast minskade arbetslösheten i Kajanaland (13 %). I Egentliga Finland minskade arbetslösheten med 27 % och i Nyland med 22 %. På Åland minskade antalet arbetslösa snabbast (43 %). Efter Åland minskade arbetslösheten snabbast i Österbotten (38 %), Birkaland (27 %) och Södra Österbotten (27%).

Antalet arbetslösa minskade i alla ekonomiska regioner i Egentliga Finland jämfört med året innan. Arbetslöshetsgraden var lägst i Åbolands skärgård (6,9%). I Fastlandsfinland var det bara fyra ekonomiska regioner som hade en lägre arbetslöshetsgrad än det. Nystadsregionen (7,7 %) var på denna måttstock landets tionde och även Loimaaregionen kommer just efter det (8,2 %).

Antalet arbetslösa minskade i rätt bra fart i många olika grupper i Egentliga Finland. Så gick det i alla ekonomiska regioner bland såväl unga, utlänningar, män och kvinnor samt personer äldre än 50 år.

Långtidsarbetslösheten har länge varit ett undantag och i december svängde den igen uppåt efter att ha minskat i några månader. Långtidsarbetslösheten ökade med mer än 24 procent, dvs. sammanlagt 1 500 personer, från året innan.

Arbetslösa arbetssökande och lediga jobb vid arbets- och näringsbyrån enligt ekonomisk region

Ekonomisk region	Arbetslösa arbetssökande		Förändring		Av de arbetslösa arbetssökande		Andelen		Lediga jobb		Förändring	
	Dec 2021	Nov 2021	Dec 2021	Dec 2020	Dec 2021	Dec 2020	arbetslösa	arbetslösa	Dec 2021	Nov 2021	Dec 2021	Dec 2020
							permitterade	av arbetskraften				
Åboland-Turunmaa	656	594	911	-255	-28	76	6,9	199	137	155	44	28
Salo	2 708	2 373	3 815	-1 107	-29	270	10,1	955	786	244	711	291
Åbo	16 745	15 375	23 019	-6 274	-27	1 675	10,3	5 144	5 054	2 627	2 517	96
Nystadsregionen	1 097	1 013	1 419	-322	-23	175	7,7	818	865	641	177	28
Loimaa	1 218	1 099	1 702	-484	-28	160	8,2	279	307	162	117	72
Egentliga Finland	22 424	20 454	30 866	-8 442	-27	2 356	9,8	7 395	7 149	3 829	3 566	93

Arbetslösa arbetssökande enligt kommuner

Jämfört med året innan minskade antalet arbetslösa arbetssökande i alla kommuner i Egentliga Finland. Skillnaderna i arbetslösheten är stora mellan kommunerna. Arbetslöshetsprocenten är högst i Åbo stad (13,2 %) och lägst i Sagu (3,7 %). Jämfört med nivån för hela landet (10,5 %) var arbetslöshetsgraden lägre i 26 kommuner i Egentliga Finland. Högre än det är arbetslöshetsgraden endast i Åbo stad. I de övriga kommunerna förutom Åbo och Salo (10,4 %) är arbetslösheten lägre än 9 %.

Antalet arbetslösa unga var mindre än året innan i nästan alla kommuner i Egentliga Finland (ökade endast i Vehmaa). Antalet arbetslösa kvinnor och män minskade i praktiken i alla kommuner jämfört med året innan. Antalet långtidsarbetslösa var större (24 %) än året innan i alla andra kommuner i Egentliga Finland förutom åtta kommuner (bl.a. Masku och S:t Karins).

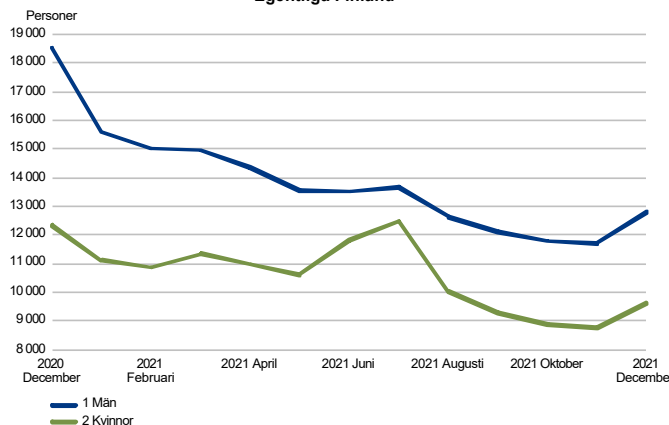
Arbetslösa arbetssökande och lediga jobb vid arbets- och näringsbyrån enligt kommun

Kommun	Arbetslösa arbetssökande		Förändring		Av de arbetslösa arbetssökande		Andelen arbetslösa av arbetskraften		Lediga jobb		Förändring	
	Dec 2021	Nov 2021	Dec 2020	Dec 2021 Dec 2020	permitterade	arbetslösa	Dec 2021	Nov 2021	Dec 2020	Dec 2021 Dec 2020	Dec 2021 Dec 2020	
Aura	121	110	194	-73 -38	15	6,2	27	28	23	4	17	
S:t Karins	1 006	911	1 627	-621 -38	133	6,1	222	223	92	130	141	
Kimitoön	238	219	306	-68 -22	24	8,8	23	29	31	-8	-26	
Koski tl	74	63	107	-33 -31	8	7,7	11	9	13	-2	-15	
Gustavs	31	24	49	-18 -37	...	7,8	14	14	10	4	40	
Laitila	322	301	372	-50 -13	79	8,0	152	181	71	81	114	
Lundo	541	460	962	-421 -44	70	5,5	234	198	91	143	157	
Loimaa	599	539	827	-228 -28	82	8,9	157	171	62	95	153	
Marttila	57	55	95	-38 -40	7	6,3	16	11	13	3	23	
Masku	247	223	492	-245 -50	36	5,2	21	30	19	2	11	
Mynämäki	233	215	382	-149 -39	39	6,6	51	53	20	31	155	
Nådendal	611	541	1 054	-443 -42	68	6,8	233	159	334	-101	-30	
Nousis	129	107	232	-103 -44	30	5,6	21	18	18	3	17	
Oripää	41	34	47	-6 -13	10	7,1	5	
Pemar	278	236	489	-211 -43	48	5,5	109	137	37	72	195	
Pargas	418	375	605	-187 -31	52	6,2	176	108	124	52	42	
Pyhäranta	76	74	103	-27 -26	14	8,4	11	...	7	4	57	
Pöytyä	326	298	432	-106 -25	38	8,8	63	85	49	14	29	
Reso	856	777	1 618	-762 -47	107	7,4	292	256	119	173	145	
Rusko	144	123	291	-147 -51	19	4,6	63	36	15	48	320	
Salo	2 427	2 141	3 460	-1 033 -30	232	10,4	881	712	210	671	320	
Sagu	49	46	115	-66 -57	8	3,7	17	9	12	5	42	
Somero	281	232	355	-74 -21	38	7,8	74	74	34	40	118	
Tövsala	56	50	75	-19 -25	13	8,2	12	8	
Åbo	12 651	11 736	15 757	-3 106 -20	1 117	13,2	3 881	3 935	1 870	2 011	108	
Nystad	560	509	737	-177 -24	59	7,7	613	644	537	76	14	
Vehmaa	52	55	83	-31 -37	...	5,0	16	11	11	5	45	
Egentliga Finland	22 424	20 454	30 866	-8 442 -27	2 356	9,8	7 395	7 149	3 829	3 566	93	

Arbetslösa arbetssökande enligt kön och åldersgrupp

ARBETSLÖSA ARBETSSÖKANDE ENLIGT KÖN

Egentliga Finland

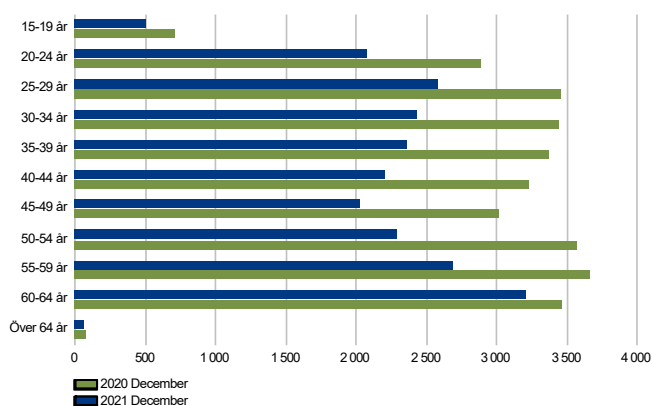


Arbetslösheten ökade bland både kvinnor och män

Av de arbetslösa arbetssökande var 12 800 (andel av de arbetslösa: 57 %) män och 9 600 kvinnor. Jämfört med året innan minskade antalet arbetslösa kvinnor med 2 700 (22 %) och antalet arbetslösa män med 5 700 (31 %). I december ökade arbetslösheten bland kvinnor med 900 personer och bland män med 1 100.

ARBETSLÖSA ARBETSSÖKANDE ENLIGT ÅLDERSGRUPP

Egentliga Finland



Efterfrågan på arbetsmarknaden ger också äldre åldersgrupper sysselsättning

I slutet av december fanns det 2 600 arbetslösa arbetssökande under 25 år, vilket är 1 000 personer, dvs. 28 % mindre än året innan.

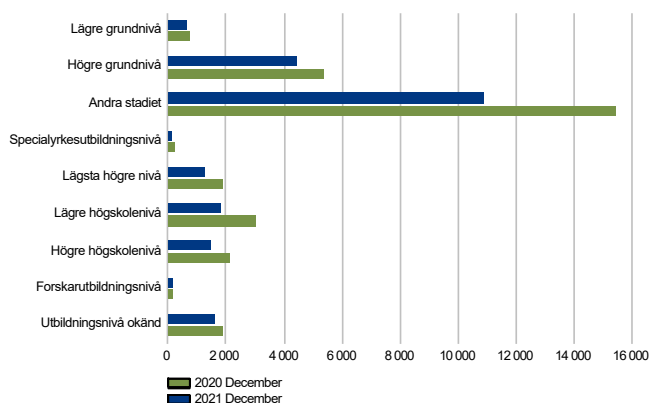
Antalet arbetslösa över 50 år var 8 300, dvs. 23 % mindre än året innan. Antalet arbetslösa över 55 år var i sin tur 6 000, dvs. 17 % mindre än året innan.

I den äldsta åldersgruppen, dvs. personer över 60 år, fanns det 3 300 arbetslösa, dvs. 8 % mindre än för ett år sedan.

Arbetslösa arbetssökande enligt utbildningsnivåer och yrkesgrupper

ARBETSLÖSA ARBETSSÖKANDE ENLIGT UTBILDINGSNIVÅ

Egentliga Finland



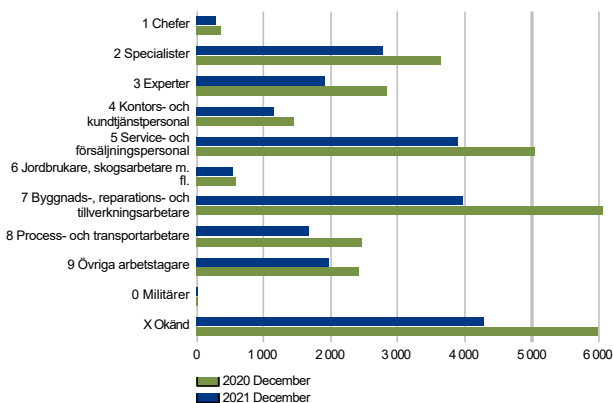
En högskoleexamen banar vägen till arbetslivet

Jämfört med året innan minskade antalet arbetslösa klart på de olika utbildningsnivåerna. Antalet arbetslösa med utbildning på mellanstadienivå minskade rätt kraftigt med en förändring på 26 % jämfört med året innan. Situationen ser ändå bäst ut för personer med examen på högskolenivå och bland dem minskade arbetslösheten snabbast: lägsta högre nivå (33 %), lägre högskolenivå (39 %) och högre högskolenivå (29 %). Antalet arbetslösa på forskarutbildningsnivå minskade emellertid långsammast (11%).

Mellanstadium: student eller yrkesexamen, lägre högskolenivå: yrkeshögskole- eller lägre universitetsexamen (kandidat), högre högskolenivå: högre universitetsexamen (magister), forskarutbildningsnivå: licentiat eller doktor.

ARBETSLÖSA ARBETSSÖKANDE ENLIGT YRKESGRUPP

Egentliga Finland

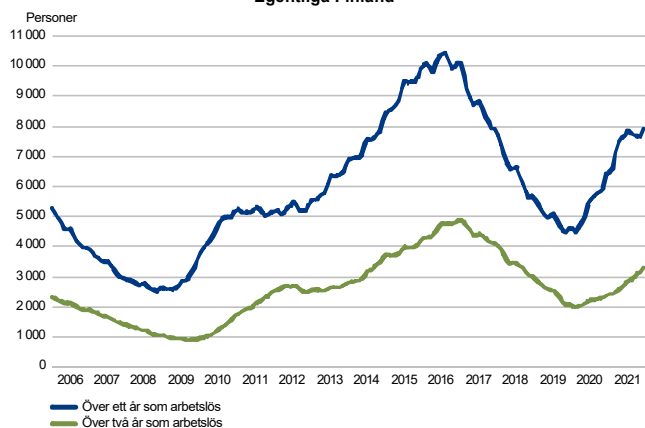


Arbetslösheten minskade inom nästan alla branscher jämfört med året innan

Yrkesgruppsvis betraktat minskade antalet arbetslösa i nästan alla grupper jämfört med året innan. Endast inom bevakningsbranschen och ledarskapsuppgifter ökade arbetslösheten något. Antalet arbetslösa arbetssökande minskade mest i vårdsektorn, transportbranschen, övrig industri (exkl. metall) samt hotell- och restaurangbranschen. Antalet permitterade är fortsättningsvis på en högre nivå än normalt och ökade i december med 600 främst på grund av säsongsvariationen vid årsskiftet.

LÅNGTIDARBETSLÖSA I SLUTET AV MÅNADEN

Egentliga Finland

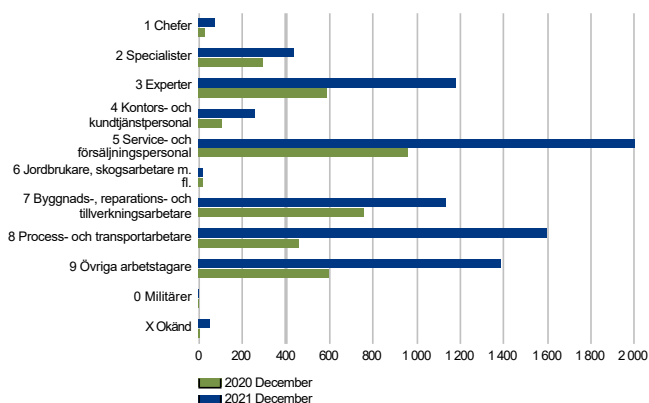


Långtidsarbetslösheten ökar kraftigt till följd av säsongsvariationen

I slutet av december fanns det 7 900 långtidsarbetslösa, dvs. personer som varit arbetslösa utan avbrott över ett år. Detta är 1 700 (+24%) fler än ett år tidigare. Antalet ökade med 300 personer i december. Antalet långtidsarbetslösa som varit arbetslösa över två år utan avbrott var 3 300, vilket är 900 (+40 %) fler än för ett år sedan. Arbetslösheten fortsätter att öka oroväckande bland personer som varit arbetslösa över två år utan avbrott och även antalet personer som varit arbetslösa över ett år började öka igen i december. Av de långtidsarbetslösa var 300 personer under 25 år och 3 100 personer under 45 år (39 %). Av dem har 1 800 (22 %) högskoleexamen och 2 100 (27 %) saknar examen efter grundskolan.

Lediga jobb

NYA LEDIGA JOBB
Egentliga Finland



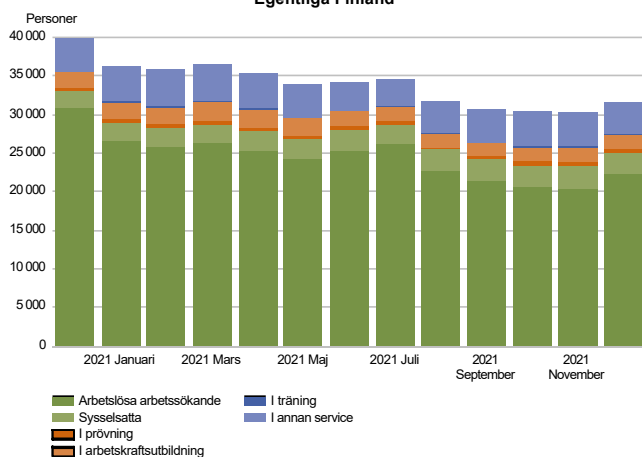
Fler än dubbelt så många nya lediga jobb i december jämfört med året innan

Den sista december fanns det 7 400 lediga arbetsplatser vid områdets arbets- och näringsbyrå, dvs. 93 % mer än för ett år sedan. Under de tre senaste månaderna ledigförklarades 25 900 nya arbetsplatser, dvs. 12 400 (+92 %) fler än året innan. Totalt fanns 15 000 lediga platser i december, varav 8 100 var nya platser som lediganslagits i december. I december ledigförklarades därmed 114 % mer nya lediga jobb än året innan.

Under året har efterfrågan på arbetskraft varit ovanligt hög och i praktiken söks kunnig arbetskraft inom alla branscher i större utsträckning än under de senaste åren. Flest jobb ledigförklarades inom industrin (exkl. metall), där efterfrågan har varit över 140 % större i år jämfört med den situation som rådde för ett år sedan. Inom byggnadsbranschen har efterfrågan på arbetskraft varit kvantitativt hög och det har ledigförklarats över 60 % mer jobb än föregående år. Även inom rengöringsbranschen, social- och hälsovårdsektorn, hotell- och restaurangsektorn och transportbranschen har det funnits över 70 % mer lediga jobb än för ett år sedan.

Service

OMFATTANDE ARBETSLÖSHET
Egentliga Finland

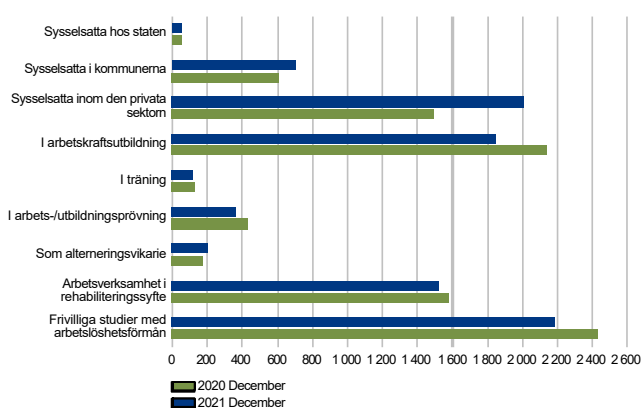


Sysselsättnings- och näringstjänsterna omfattar 4 procent av arbetskraften

I slutet av december deltog 9 000 personer i service som räknas in i aktiveringsgraden. Det är lika många som för ett år sedan. I december minskade antalet personer som deltog i service med 800 personer (9 %). I Egentliga Finland var aktiveringsgraden 29 % i slutet av december. Allt som allt deltog 4% av arbetskraften i service.

De som räknas in i den omfattande arbetslösheten, dvs. arbetslösa arbetssökande och personer i service, uppgick till sammanlagt 31 000 personer i slutet av december, vilket är 21 % mindre än året innan.

DELTAGARE I SERVICE
Egentliga Finland

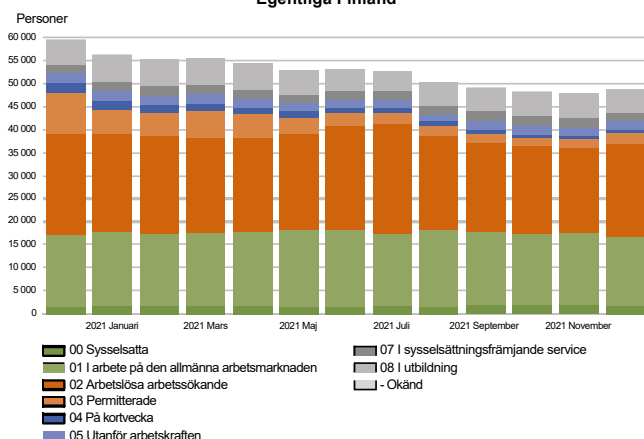


Antalet sysselsatta har ökat med nästan en tredjedel från året innan

I slutet av december deltog 1 800 personer i arbetskraftsutbildning för att förbättra sina möjligheter på arbetsmarknaden. Det är 14% mindre än året innan. Genom stödarbete inom den statliga, kommunala eller privata sektorn sysselsattes i sin tur 2 800 personer (+29 %). Av de sysselsatta hade 73 % anställts inom den privata sektorn. I coaching deltog 100 personer (-14 %), i arbetsprovning 400 (-14 %) och 200 (+16 %) var sysselsatta via alterneringsplatser. Dessutom deltog 1 500 (-4 %) i arbetsverksamhet i rehabiliteringssyfte och 2 200 (-10 %) i frivilliga studier.

Samtliga arbetssökande

ARBETSSÖKANDE PER GRUPP
Egentliga Finland



Det totala antalet arbetssökande var 19 % mindre än året innan

I slutet av december hade Egentliga Finlands arbets- och näringsbyrå totalt 50 100 arbetssökande, vilket är 11 400 (19 %) färre än året innan. Antalet ökade med 400 arbetssökande under december.

Av de arbetssökande var 23 600 arbetslösa och av dem var 2 400 permitterade på heltid. Dessutom fanns det 900 arbetssökande med förkortad arbetsvecka.

Av de arbetssökande var 16 900 yrkesverksamma arbetssökande, av vilka 15000 var på den allmänna arbetsmarknaden och 1 900 sysselsatta genom arbets- och näringsförvaltningens tjänster.

Antalet arbetssökande som inte hör till arbetskraften uppgick till 8 500, av vilka 1 900 var i sysselsättningsfrämjande service och 4 800 i utbildning.

Sammandragstabell

SYSSELSÄTTNINGSLÄGET I SLUTET AV 2021 DECEMBER (I) SAMT
ARBETS- OCH NÄRINGSBYRÄERNAS VERKSAMHET UNDER DECEMBER (II)
NTM-CENTRALEN: EGENTLIGA FINLAND

I LÄGET I SLUTET AV MÅNADEN	Dec-21	Dec-20	FÖRÄNDRING ANTAL	FÖRÄNDRING %
A. ARBETSSÖKANDE				
1. Arbetslösa arbetssökande	22 424	30 866	-8 442	-27,4
varav permitterade på heltid	2 356	8 997	-6 641	-73,8
2. Förkortad arbetsvecka	859	2 169	-1 310	-60,4
3. I arbete sammanlagt	16 897	17 224	-327	-1,9
varav på den allmänna arbetsmarknaden	15 042	15 521	-479	-3,1
varav sysselsatta	1 855	1 703	152	8,9
4. Utanför arbetskraften	8 451	9 300	-849	-9,1
varav i sysselsättningsfrämjande service	1 915	2 051	-136	-6,6
varav i utbildning	4 847	5 311	-464	-8,7
1-4 Samtliga arbetssökande	48 631	59 559	-10 928	-18,3
B. EFTERFRÅGAN PÅ ARBETSKRAFT				
1. Lediga jobb	7 395	3 829	3 566	93,1
varav otillsatta i över en månad	2 366	1 563	803	51,4
varav otillsatta i över 2 månader	1 393	884	509	57,6
C. I SERVICE				
1. Sysselsatta hos staten	54	48	6	12,5
2. Sysselsatta i kommunerna	701	609	92	15,1
3. Sysselsatta inom den privata sektorn	2 011	1 496	515	34,4
1-3 Antalet sysselsatta sammanlagt	2 766	2 153	613	28,5
4. I arbetskraftsutbildning	1 845	2 137	-292	-13,7
5. I träning	112	130	-18	-13,8
6. I arbets-/utbildningsprövning	367	427	-60	-14,1
7. Som alterneringsvikarie	204	176	28	15,9
8. Arbetsverksamhet i rehabiliteringssyfte	1 529	1 584	-55	-3,5
9. Frivilliga studier med arbetslöshetsförmån	2 190	2 432	-242	-10,0
1-9 I service sammanlagt	9 013	9 039	-26	-0,3
D. ARBETSLÖSHETENS STRUKTUR				
1. Arbetslösa kvinnor	9 622	12 325	-2 703	-21,9
2. Arbetslösa män	12 802	18 541	-5 739	-31,0
3. Arbetslösa under 25 år	2 573	3 595	-1 022	-28,4
4. Arbetslösa över 50 år	8 252	10 765	-2 513	-23,3
5. Långtidsarbetslösa	7 925	6 419	1 506	23,5
6. Utländska arbetslösa	2 967	3 348	-381	-11,4
E. UTKOMSTSKYDD				
1. Medlemmar i en arbetslöshetskassa av de arbetslösa	9 303	16 304	-7 001	-42,9
II VERKSAMHETEN UNDER MÅNADEN				
1. Arbetslösa arbetssökande	23 592	32 767	-9 175	-28,0
2. Övriga arbetssökande	26 518	28 774	-2 256	-7,8
1-2 Arbetssökande sammanlagt	50 110	61 541	-11 431	-18,6
3. Samtliga lediga jobb under månaden	14 973	7 626	7 347	96,3
Månadens nya lediga jobb	8 139	3 809	4 330	113,7
Tillsatta jobb	739	412	327	79,4
via arbets- och näringsbyrån	189	73	116	158,9
Ansökningstiden till jobbet gått ut eller tillräckligt med sökande	6 169	2 886	3 283	113,8
Jobbet återkallat eller har inte kunnat tillsättas	804	619	185	29,9
4. Inledda arbetslöshetsperioder	3 984	8 857	-4 873	-55,0
5. Upphörda arbetslöshetsperioder	1 783	3 747	-1 964	-52,4
6. Nya placeringar i arbete	168	203	-35	-17,2
7. Inledd arbetskraftsutbildning	126	133	-7	-5,3

Utlänningars sammandragstabell

UTLÄNNINGARS SYSSELSÄTTNINGSLÄGET I SLUTET AV 2021 DECEMBER (I) SAMT

ARBETS- OCH NÄRINGSBYRÄERNAS VERKSAMHET UNDER DECEMBER (II)

NTM-CENTRALEN: EGENTLIGA FINLAND

I LÄGET I SLUTET AV MÅNADEN	Dec-21	Dec-20	FÖRÄNDRING ANTAL	FÖRÄNDRING %
A. ARBETSSÖKANDE				
1. Arbetslösa arbetssökande	2 967	3 348	-381	-11,4
varav permitterade på heltid	310	787	-477	-60,6
2. Förkortad arbetsvecka	42	116	-74	-63,8
3. I arbete sammanlagt	1 948	1 784	164	9,2
varav på den allmänna arbetsmarknaden	1 771	1 595	176	11,0
varav sysselsatta	177	189	-12	-6,3
4. Utanför arbetskraften	2 589	2 751	-162	-5,9
varav i sysselsättningsfrämjande service	236	230	6	2,6
varav i utbildning	2 106	2 229	-123	-5,5
1-4 Samtliga arbetssökande	7 546	7 999	-453	-5,7
C. I SERVICE				
1. Sysselsatta hos staten	0	0	0	0,0
2. Sysselsatta i kommunerna	61	72	-11	-15,3
3. Sysselsatta inom den privata sektorn	180	142	38	26,8
1-3 Antalet sysselsatta sammanlagt	241	214	27	12,6
4. I arbetskraftsutbildning	846	1 004	-158	-15,7
5. I träning	11	7	4	57,1
6. I arbets-/utbildningsprövning	102	111	-9	-8,1
7. Som alterneringsvikarie	9	5	4	80,0
8. Arbetsverksamhet i rehabiliteringssyfte	100	102	-2	-2,0
9. Frivilliga studier med arbetslöshetsförmån	1 085	1 178	-93	-7,9
1-9 I service sammanlagt	2 394	2 621	-227	-8,7
D. ARBETSLÖSHETENS STRUKTUR				
1. Arbetslösa kvinnor	1 437	1 403	34	2,4
2. Arbetslösa män	1 530	1 945	-415	-21,3
3. Arbetslösa under 25 år	212	246	-34	-13,8
4. Arbetslösa över 50 år	769	841	-72	-8,6
5. Långtidsarbetslösa	859	553	306	55,3
E. UTKOMSTSKYDD				
1. Medlemmar i en arbetslöshetskassa av de arbetslösa	781	1 022	-241	-23,6
II VERKSAMHETEN UNDER MÅNADEN				
1. Arbetslösa arbetssökande	3 139	3 506	-367	-10,5
2. Övriga arbetssökande	4 560	4 686	-126	-2,7
1-2 Arbetssökande sammanlagt	7 699	8 192	-493	-6,0
4. Inledda arbetslöshetsperioder	573	1 084	-511	-47,1
5. Upphörda arbetslöshetsperioder	199	221	-22	-10,0
6. Nya placeringar i arbete	19	20	-1	-5,0
7. Inledd arbetskraftsutbildning	66	18	48	266,7

Regional tabell

ARBETSLÖSA ARBETSSÖKANDE OCH LEDIGA JOBB ENLIGT KOMMUN I SLUTET AV 2021 DECEMBER
NTM-CENTRAL: EGENTLIGA FINLAND

Kommun	Arbetskraften	Arbetslösa arbetssökande		Män	Kvinnor	Under 20 år	Under 25 år	Över 50 år	Långtids- och lång- tidssjuka	Invalid	Lediga jobb
		Andel-% av arbetskraften	Sammanlagt								
Aura	1 941	6,2	121	61	60	...	7	63	48	16	27
S:t Karins	16 438	6,1	1 006	587	419	22	81	453	275	77	222
Kimitoön	2 705	8,8	238	127	111	6	18	118	87	30	23
Koski tl	963	7,7	74	39	35	...	11	30	26	9	11
Gustavs	398	7,8	31	18	13	0	...	18	5	8	14
Laitila	4 024	8,0	322	177	145	8	31	137	71	70	152
Lundo	9 846	5,5	541	302	239	18	68	233	125	46	234
Loimaa	6 768	8,9	599	370	229	14	67	270	192	115	157
Marttila	900	6,3	57	33	24	...	5	25	22	6	16
Masku	4 765	5,2	247	143	104	8	24	119	89	35	21
Mynämäki	3 531	6,6	233	134	99	6	21	119	75	37	51
Nädendal	8 997	6,8	611	329	282	18	76	291	198	74	233
Nousis	2 319	5,6	129	60	69	...	12	57	34	15	21
Oripää	580	7,1	41	24	17	16	7	7	5
Pemar	5 069	5,5	278	166	112	13	36	107	53	31	109
Pargas	6 772	6,2	418	237	181	8	39	184	113	58	176
Pyhäranta	910	8,4	76	42	34	...	9	36	20	13	11
Pöytyä	3 710	8,8	326	175	151	6	23	148	97	53	63
Reso	11 615	7,4	856	519	337	29	114	341	233	72	292
Rusko	3 157	4,6	144	70	74	9	19	63	39	13	63
Salo	23 319	10,4	2 427	1 350	1 077	64	271	1 103	816	382	881
Sagu	1 327	3,7	49	33	16	...	5	22	12	6	17
Somero	3 610	7,8	281	168	113	...	26	141	81	37	74
Tövsala	685	8,2	56	42	14	0	...	29	17	11	12
Åbo	95 968	13,2	12 651	7 250	5 401	244	1 559	3 865	4 985	1 342	3 881
Nystad	7 271	7,7	560	316	244	...	39	239	189	110	613
Vehmaa	1 045	5,0	52	30	22	0	7	25	16	9	16
Sammanlagt	228 633	9,8	22 424	12 802	9 622	498	2 573	8 252	7 925	2 682	7 395

Information om webbplatsen

På denna webbplats presenteras innehållet i Egentliga Finlands NTM-centrals nyaste sysselsättningsöversikt indelat enligt statistikobjekt. Pdf-versionen av denna sysselsättningsöversikt samt översikterna för tidigare månader hittas via länken till höger.

Sysselsättningsöversikten baserar sig på uppgifterna i ANM:s arbetsförmedlingsstatistik. Arbetsförmedlingsstatistiken samlar uppgifter om arbetssökande som anmält sig till arbets- och näringsbyrån, såsom arbetslösa arbetssökande, förvaltningens service samt lediga jobb som anmälts till arbets- och näringsbyråerna. Uppgifterna samlas in genom arbets- och näringsbyråernas kundserviceregister (URA). Således är uppgifterna i arbetsförmedlingsstatistiken helt registerbaserade.

Statistiken täcker alla personer som hör till ovan nämnda grupper, tjänster och lediga jobb som är registrerade i registret i fråga under statistikföringsperioden i enlighet med separat fastställda klassificeringsfaktorer och variabler.

I texten i sysselsättningsöversikten finns på grund av säsongvariationen en jämförelse med motsvarande månad det föregående året. Figurerna i översikten innehåller uppgifterna även i tabellform. Sysselsättningsöversikten för varje månad publiceras mot slutet av därpå följande månad enligt publiceringsdatum som fastställts i förväg.

Följande tecken har använts:

. uppgift kan inte förekomma

... uppgift sekretessbelagd

Tilläggsuppgifter:

- **Arbetsförmedlingsstatistiken på Internet:**
<http://www.tem.fi/sv/sysselsattningsoversikt-och-arbetsformedlingsstatistik>
- **Beskrivning av och kvalitetsbeskrivning för arbetsförmedlingsstatistiken:**
<http://www.tem.fi/sv/publiceringsdagar-for-statistiska-uppgifter-bekrivning-och-kvalitetsbeskrivning>
- **De viktigaste uppgifterna i arbetsförmedlingsstatistiken publiceras i Statistikcentralens statistikdatabas StatFin:**
https://pxnet2.stat.fi/PXWeb/pxweb/sv/StatFin/StatFin__tym__tyonv/
- **Uppgifter som ingår i arbetsförmedlingsstatistiken finns också i statistikdelen av Työpoliittinen aikakauskirja:**
<http://www.tem.fi/tyopoliittinen-aikakauskirja>
- **ANM:s och Statistikcentralens månatliga gemensamma offentliggörande:**
http://www.tilastokeskus.fi/til/tyti/tie_sv.html
- **Mer information om skillnaderna mellan siffrorna i arbetsförmedlingsstatistiken och Statistikcentralens arbetskraftsundersökning finns på adressen:**
http://www.tilastokeskus.fi/til/tyti/tyti_2015-04-28_men_001_sv.html

Instruktion för hänvisning:

Finlands officiella statistik (FOS): Arbets- och näringsministeriet, Arbetsförmedlingsstatistik. 201Å:MM, Egentliga Finlands Sysselsättningsöversikt, MÅNAD 201Å. Åbo: Närings-, trafik- och miljöcentralen (hänvisat datum). Åtkomstsätt:
<http://www.temtyollisyyskatsaus.fi/varsinais-suomi.aspx>

Kontaktuppgifter

Närings-, trafik- och miljöcentralen i Egentliga Finland

Arbetslivscoordinator Timo Vahtonen, 0295 020 035

E-post: [foramn.efternamn\(at\)ntm-centralen.fi](mailto:foramn.efternamn(at)ntm-centralen.fi)

Egentliga Finlands arbets- och näringsbyrå

Kommunikationsexpert Tarja Tötterman, 0295 044 797

E-post: [foramn.efternamn\(at\)te-byran.fi](mailto:foramn.efternamn(at)te-byran.fi)

<http://www.temtyollisyyskatsaus.fi/varsinais-suomi.aspx>

Sysselsättningsöversiktens publiceringsdagar:

<http://tem.fi/sv/publiceringsdagar-for-statistiska-uppgifter-bekrivning-och-kvalitetsbeskrivning>