



Elinkeino-, liikenne- ja
ympäristökeskus



TE-palvelut
tjänster | services

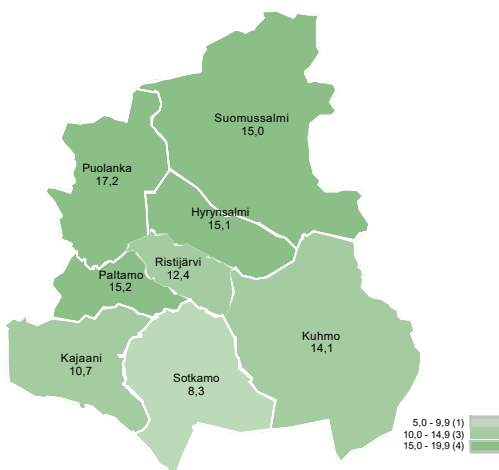
KAINUU

Työllisyyskatsaus

Tammikuu 2021

Työvoiman kysyntä Kainuussa ennätysellisen vilkasta

Työttömien työnhakijoiden osuus työvoimasta kunnittain



TE-toimistoon ilmoitettiin tammikuun aikana uusia avoimia työpaikkoja enemmän kuin kertaakaan Työnvälitystilaston ensimmäisen tiedon eli vuoden 2006 jälkeen, yhteensä 1 070. Myös kuukauden lopussa työpaikkoja oli avoinna enemmän kuin kertaakaan Työnvälitystilastossa, yhteensä 1 193. Monilla aloilla on ollut pitkään työvoimapula ja koronakriisistä huolimatta useisiin tehtäviin on vähemmän tai vain hieman enemmän työttömiä työnhakijoita kuin avoimia paikkoja. Rekrytointiongelmät ovatkin Kainuussa koko maan vaikeimmat ja viime vuonna 52 % työvoimaa etsineistä yrityksistä ilmoitti kokeneensa ongelmia työvoiman hankinnassa, koko maan keskiarvo oli 37 %.

Kainuussa oli tammikuun lopussa 3 675 työtöntä työnhakijaa, mikä on 242 henkeä enemmän (+7 %) kuin vuotta aiemmin. Työttömyydessä on ollut koronaviruksen leviämisen jälkeen joka kuukausi lisäystä vuoden takaiseen verrattuna mutta Kainuussa kasvuprosentti on ollut koko koronakriisin ajan ELY-keskusalueista pienin. Tammikuussa seuraavaksi pienin kasvu oli Kaakkois-Suomen ja Pohjois-Karjalan 13 %. Koko maassa työttömyys lisääntyi 32 %.

Työttömien työnhakijoiden osuus työvoimasta oli Kainuussa kuun lopussa 11,6 % eli 0,9 prosenttiyksikköä edellisvuotta enemmän. Osuus oli Kainuuta pienempi vain kolmella ELY-alueella ja koko maassa se oli 12,7 %, lisäystä vuoden takaisesta 3,1 prosenttiyksikköä.

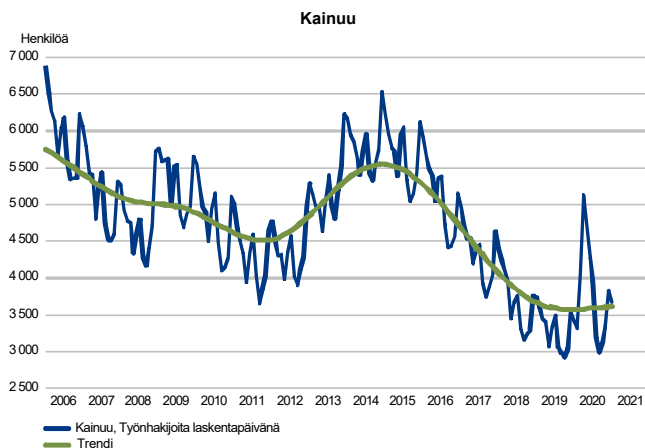
Tiedot perustuvat työ- ja elinkeinoministeriön työnvälitystilastoihin.

Trendit:

- TE-toimistoon ilmoitettiin uusia avoimia työpaikkoja enemmän kuin kertaakaan aiemmin, myös kuukauden lopussa työpaikkoja oli avoinna ennätysmäärä
- Monilla aloilla on ollut pitkään työvoimapula ja useisiin tehtäviin on vähemmän tai vain hieman enemmän työttömiä työnhakijoita kuin avoimia paikkoja
- Kainuun rekrytointiongelmät ovat koko maan vaikeimmat
- Työttömyys kasvoi tammikuussa 7 % vuoden takaisesta, vähiten ELY-alueista

Työttömät työnhakijat

TYÖTTÖMÄT TYÖNHAKIJAT KUUKAUSITTAIN JA TRENDI



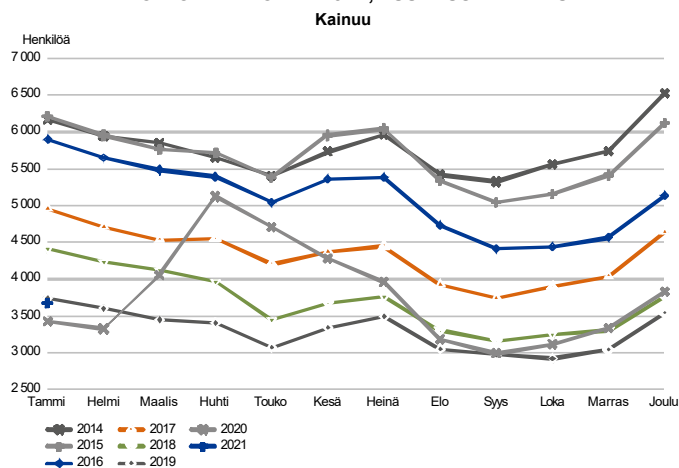
Kainuun työttömien työnhakijoiden osuus työvoimasta koko maan neljänneksi matalin

Kainuussa oli tammikuun lopussa 3 675 työtöntä työnhakijaa, mikä on 153 vähemmän (-4 %) kuin joulukuun lopussa. Kehitykseen vaikuttaa kausivaihtelu sillä tammikuussa työttömien määrä normaalisti laskee. Vuoden takaisesta työttömyys lisääntyi 242 hengellä (+7 %), vuoden 2019 tammikuun loppuun verrattuna työttömiä oli 72 vähemmän (-2 %).

Kainuun työttömyys oli koronaviruksen leviämisen jälkeen korkeimmillaan huhtikuun lopussa, jolloin työttömiä oli 5 123. Työttömyyden pienentyminen johtuu etenkin lomautettujen määrän vähenemisestä. Tammikuun lopun työttömistä työnhakijoista oli kokoaikaisesti lomautettuja 478, mikä on peräti 1 125 vähemmän (-70 %) kuin huhtikuun lopun 1 603 lomautettua. Vuoden takaiseen verrattuna lomautettuja oli tammikuun lopussa vielä 147 enemmän (+44 %). Työttömienkin (pl. lomautetut) määrä on vähentynyt huhtikuun lopun 3 520:stä 323 hengellä (-9 %) 3 197:ään.

Työttömien työnhakijoiden osuus työvoimasta oli Kainuussa kuun lopussa 11,6 % eli 0,9 prosenttiyksikköä edellisvuotta enemmän. Osuus oli Kainuuta pienempi vain kolmella ELY-alueella ja koko maassa se oli 12,7 %, lisäystä vuoden takaisesta 3,1 prosenttiyksikköä.

TYÖTTÖMÄT TYÖNHAKIJAT, KUUKAUSIVERTAILU

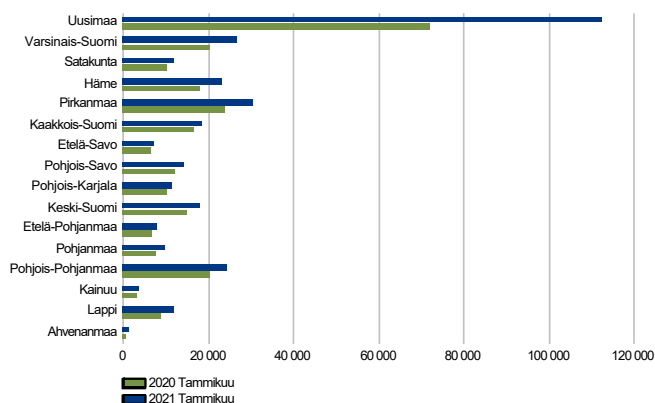


Pitkäaikaistyöttömyys on ollut pitkän pienentymisen jälkeen korona-aikana kasvussa ja pitkäaikaistyöttömiä oli kuun lopussa 816. Helmikuun lopusta pitkäaikaistyöttömyys on noussut 227 hengellä (+39 %) ja vuoden takaisesta 217 hengellä (+36 %).

Helmikuussa työttömyys yleensä vähenee edelliskuusta ja näin tapahtuu tänäkin vuonna.

Työttömät työnhakijat seutukunnittain

TYÖTTÖMÄT TYÖNHAKIJAT
ELY-keskuksittain



Työttömyys kasvoi sekä Kehys-Kainuussa että Kajaanin seutukunnassa

Työttömyys lisääntyi 7 % sekä Kehys-Kainuussa (+75) että Kajaanin seutukunnassa (+167). Kehys-Kainuussa työttömiä oli kuukauden lopussa 1 225, eli 33 % Kainuun työttömistä ja Kajaanin seutukunnassa 2 450, eli 67 % työttömistä. Työttömien työnhakijoiden osuus työvoimasta oli Kehys-Kainuussa 14,9 % ja Kajaanin seutukunnassa 10,5 %.

TE-toimistossa oli kuukauden lopussa avoinna 1 193 työpaikkaa, 12 % enemmän (+129) kuin viime vuonna samaan aikaan. Kehys-Kainuussa oli avoimia työpaikkoja 21 % enemmän (+24) kuin vuosi sitten, yhteensä 140. Kajaanin seutukunnan alueella avoimia työpaikkoja oli 1 053 eli 11 % enemmän (+105) kuin vuotta aiemmin. Avoimista työpaikoista 88 % sijoittui Kajaanin seutukunnan alueelle.

Työttömät työnhakijat ja avoimet työpaikat TE-toimistossa seutukunnittain

Seutukunta	Työttömät työnhakijat			Muutos		Työttömistä työnhakijoista lomautetut		Työttömien työnhakijoiden osuus työvoimasta		Muutos		
	Tammi 2021	Joulu 2020	Tammi 2020	Tammi 2021	Tammi 2020	Tammi 2021	Joulu 2020	Tammi 2021	Joulu 2020	Tammi 2020	Tammi 2021	Tammi 2020
Kehys-Kainuu	1 225	1 261	1 150	75	7	146	14,9	140	141	116	24	21
Kajaani	2 450	2 567	2 283	167	7	332	10,5	1 053	682	948	105	11
Kainuu	3 675	3 828	3 433	242	7	478	11,6	1 193	823	1 064	129	12

Työttömät työnhakijat kunnittain

Työttömyys kasvoi vuoden takaiseen verrattuna kaikissa Kainuun kunnissa. Tilanne on kuitenkin parantunut kaikissa kunnissa koronaviruksen leviämisen jälkeisestä huipusta ja useimmissa kunnissa merkittävästi. Työttömyys kasvoi vähiten Suomussalmella (+3 %), Kajaanissa (+5 %) ja Puolangalla (+5 %), eniten lisäystä tuli Ristijärvellä (+28 %) ja Hyrynsalmella (+26 %). Lukumääräisesti tarkasteltuna työttömyydessä oli selkeästi suurinta nousua Kajaanissa (+92).

Alhaisin työttömien työnhakijoiden osuus työvoimasta oli Sotkamon 8,3 % ja Kajaanin 10,7 %. Korkein osuus oli Puolangan 17,2 %, Paltamon 15,2 % ja Hyrynsalmen 15,1 %. Kajaanissa asui kuun lopussa 49 % Kainuun työttömistä työnhakijoista.

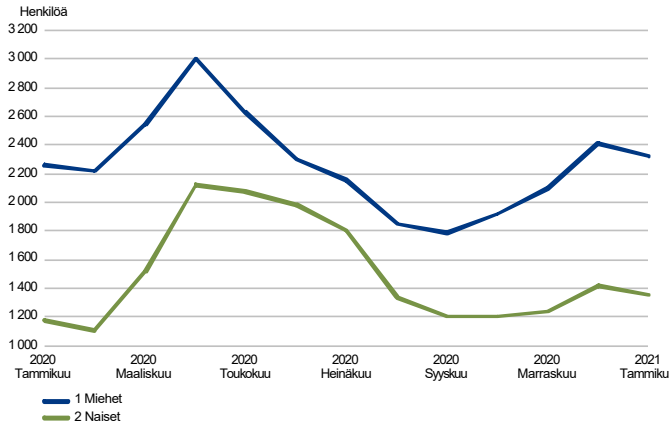
TE-toimistossa oli kuukauden lopussa avoimia työpaikkoja 1 193, mikä on 12 % enemmän (+129) kuin vuosi sitten. Suurinta kasvu oli Puolangalla, jossa paikkoja oli 129 % enemmän (+9) kuin vuotta aiemmin. Kuhmossa paikkoja oli puolestaan 15 % vuodentakaista vähemmän (-10). Lukumääräisesti paikkamäärien muutokset olivat useimmissa kunnissa melko pieniä. Avoimista paikoista 67 % oli Kajaanissa.

Työttömät työnhakijat ja avoimet työpaikat TE-toimistossa kunnittain

Kunta	Työttömät työnhakijat			Muutos		Työttömistä työn-		Työttömien työn-		Muutos			
	Tammi 2021	Joulu 2020	Tammi 2020	Tammi 2021	Tammi 2020	hakijoista lomautetut	työn-	hakijoiden osuus työvoimasta	Tammi 2021	Joulu 2020	Tammi 2020	Tammi 2021	Tammi 2020
	Työttömät työnhakijat			%				%		Avoimet työpaikat		%	
Hyrynsalmi	126	127	100	26	26	10	15,1	17	12	9	8	89	
Kajaani	1 801	1 928	1 709	92	5	221	10,7	800	516	676	124	18	
Kuhmo	467	485	439	28	6	59	14,1	57	57	67	-10	-15	
Paltamo	199	198	181	18	10	31	15,2	19	23	11	8	73	
Puolanka	164	171	156	8	5	18	17,2	16	17	7	9	129	
Ristijärvi	64	65	50	14	28	9	12,4	6	11	
Sotkamo	386	376	343	43	13	71	8,3	228	132	258	-30	-12	
Suomussalmi	468	478	455	13	3	59	15,0	50	55	33	17	52	
Kainuu	3 675	3 828	3 433	242	7	478	11,6	1 193	823	1 064	129	12	

Työttömät työnhakijat sukupuolen ja ikäryhmän mukaan

TYÖTTÖMÄT TYÖNHAKIJAT SUKUPUOLEN MUKAAN
Kainuu

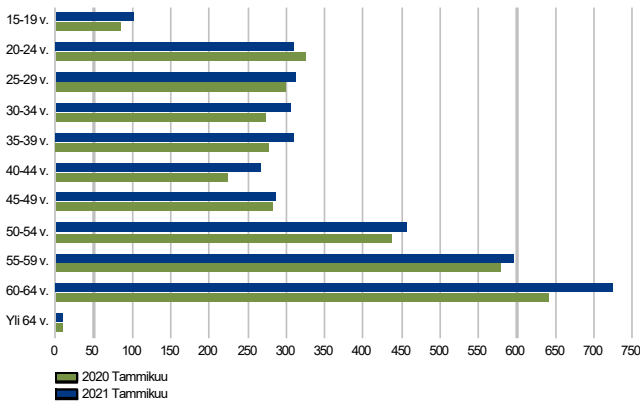


Naisten työttömyyden kasvu huomattavasti miehiä suurempaa

Työttömyys lisääntyi viime vuodesta naisilla 15 % ja miehillä 3 %. Lukumääräisesti naisten työttömyys kasvoi viime vuodesta 177:llä ja miesten 65:llä.

Kehityksestä huolimatta miehiä oli edelleen kuukauden lopussa 63 % työttömistä, yhteensä 2 321. Naisia oli työttömänä 1 354.

TYÖTTÖMÄT TYÖNHAKIJAT IKÄRYHMÄN MUKAAN
Kainuu



Nuoria työttömiä saman verran kuin vuosi sitten

Nuorten alle 25-vuotiaiden työttömyys lisääntyi ikäryhmistä eniten korona-ajan alussa mutta tammikuun lopussa nuoria työttömiä täsmälleen saman verran kuin vuosi sitten, 411. Vanhemmilla ikäryhmillä työttömyys kasvoi, 25-49-vuotiailla 9 % (+122) ja yli 50-vuotiailla 7 % (+120).

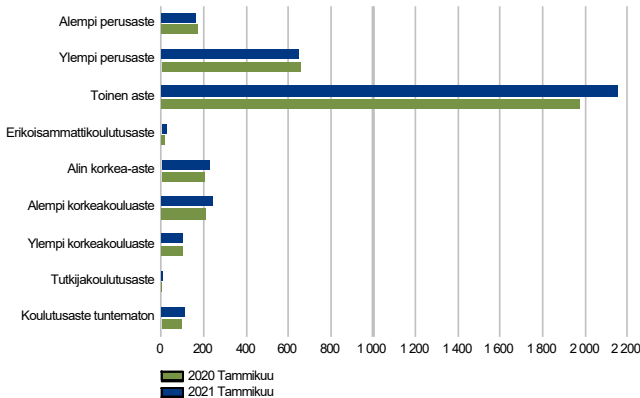
Nuoria oli kuukauden lopussa 11 % työttömistä työnhakijoista. Nuorten työttömyysaste oli Kainuussa 14,4 % ja vaihteli kunnittain Ristijärven 6,9 %:n ja Suomussalmen 20,0 %:n välillä.

Nuorisotyöttömyys keskittyy Kajaaniin, jossa alle 25-vuotiaiden osuus koko Kainuun nuorista työttömistä oli 62 %. Kajaanisssa nuorten työttömyysaste oli 13,4 %. Nuorista työttömistä sotkamolaisia oli 13 %, suomussalmelaisia 8 % ja kuhmolaisia 6 %. Muiden kuntien osuus nuorista työttömistä oli yhteensä 11 %.

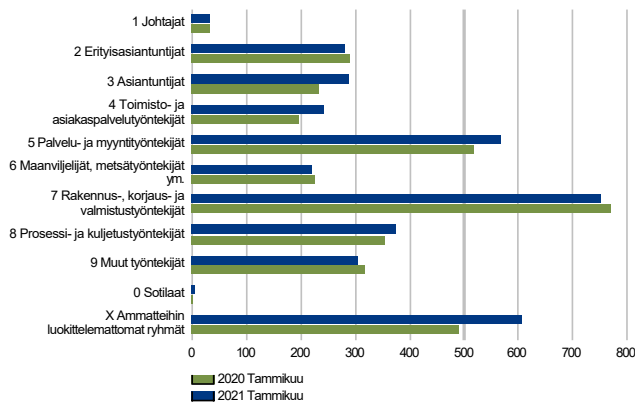
Työttömistä työnhakijoista 49 % oli yli 50-vuotiaita. Ristijärvellä yli 50-vuotiaiden osuus oli 63 %, Suomussalmella 61 % ja Hyrynsalmella 60 %. Kajaanisssa yli 50-vuotiaiden osuus oli selkeästi pienin, 40 %.

Työttömät työnhakijat koulutusasteen ja ammattiryhmän mukaan

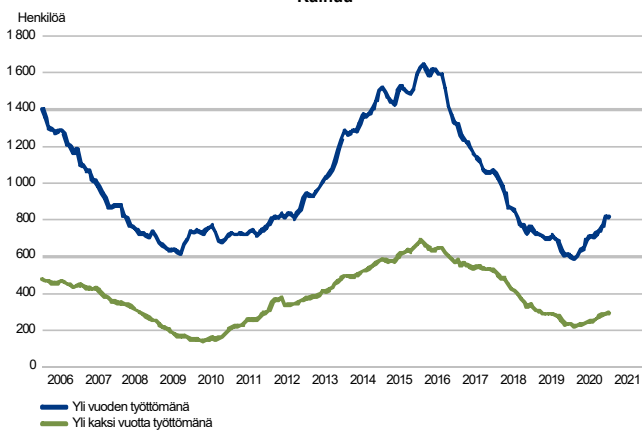
TYÖTTÖMÄT TYÖNHAKIJAT KOULUTUSASTEITTAIN
Kainuu



TYÖTTÖMÄT TYÖNHAKIJAT AMMATTIRYHMITTÄIN
Kainuu



PITKÄAIKAISTYÖTTÖMÄT KUUKAUDEN LOPUSSA
Kainuu



Koulutusasteiden työttömyyden kehityksessä merkittävää vaihtelua

Työttömyyden kehityksessä eri koulutusasteilla oli suuria eroja. Työttömyys pieneni eniten alemmalla perusasteella, 5 %, suurin kasvu oli puolestaan tuntemattoman koulutusasteen 16 % ja alemman korkeakouluasteen 15 %.

Laajemmalla ryhmittelyllä tarkasteltuna työttömyys pieneni perusasteen suorittaneilla 2 % (-15) viimevuotisesta ja lisääntyi toisen asteen käyneillä 9 % (+187) sekä korkea-asteen suorittaneilla 10 % (+55). Työttömistä työnhakijoista 22 %:lla oli perusasteen koulutus, 59 %:lla toisen asteen koulutus ja 16 %:lla korkea-asteen koulutus. Koulutusaste oli tuntematon 3 %:lla.

Työttömyys kasvoi eniten asiantuntijoilla sekä toimisto- ja asiakaspalvelutyöntekijöillä

Myös ammattiryhmien työttömyyskehityksessä oli suurta vaihtelua. Työttömyys nousi eniten asiantuntijoilla (+24 %) sekä toimisto- ja asiakaspalvelutyöntekijöillä (+22 %). Suurin vähennys oli ryhmän muut työntekijät (-4 %) työttömyydessä.

Eniten työttömänä ammattiryhmistä oli rakennus-, korjaus- ja valmistustyöntekijöitä, 751, ammatteihin luokittelemattomia, 607, sekä palvelu- ja myyntityöntekijöitä, 568.

Pitkäaikaistyöttömyyden kasvu jatkuu

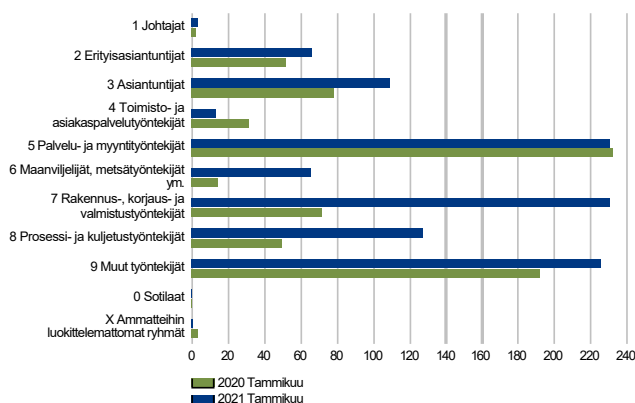
Pitkäaikaistyöttömyys on ollut pitkän pienentymisen jälkeen korona-aikana kasvussa. Tammikuussa pitkäaikaistyöttömiä, eli yli vuoden työttömänä olleita, oli 36 % (+217) vuoden takaista enemmän. Myös yli kaksi vuotta työttömänä olleiden määrä lisääntyi 26 % (+61). Pitkäaikaistyöttömiä oli kuukauden lopussa 816 ja yli kaksi vuotta työttömänä olleita 296.

Miehiä pitkäaikaistyöttömistä oli 64 % ja naisia 36 %. Pitkäaikaistyöttömistä yli 50-vuotiaita oli 71 %, 30-49-vuotiaita 23 % ja alle 30-vuotiaita 6 %. Yli 60-vuotiaita oli 44 %.

Työttömistä työnhakijoista rakennetyöttömiä oli 1 861 henkilöä, 6 % enemmän (+106) kuin vuotta aiemmin. Rakennetyöttömien osuus työttömistä työnhakijoista oli 51 %, saman verran kuin vuotta aiemmin.

Avoimet työpaikat

UUDET AVOIMET TYÖPAIKAT
Kainuu



Työvoiman kysyntä ennätysellisen vilkasta

Tammikuussa uusia työtehtäviä tuli avoimeksi 1 070, mikä on 47 % enemmän (+343) kuin vuotta aikaisemmin ja enemmän kuin kertaakaan Työnvälitystilaston ensimmäisen tiedon eli vuoden 2006 jälkeen. Aiempi ennätys oli helmikuun 2018 943 uutta avointa paikkaa. Useimpien ammattiryhmien paikat lisääntyivät ja kappalemääräisesti selvästi suurinta kasvua oli rakennus-, korjaus- ja valmistustyöntekijöiden paikoissa (+158). Uusia avoimia työpaikkoja ilmoitettiin eniten rakennus-, korjaus- ja valmistustyöntekijöille sekä palvelu- ja myyntityöntekijöille – molemmille 230.

Kuukauden lopussa TE-toimistossa oli avoinna työpaikkoja 12 % enemmän (+129) kuin vuosi sitten, yhteensä 1 193. Tämäkin oli enemmän kuin kertaakaan aiemmin Työnvälitystilastossa, aiempi ennätys oli helmikuun 2019 1 155 avointa työpaikkaa. Kuukauden aikana oli avoinna yhteensä 1 869 eri työpaikkaa, 24 % enemmän (+366) kuin vuotta aikaisemmin ja kolmanneksi eniten vuoden 2006 jälkeen.

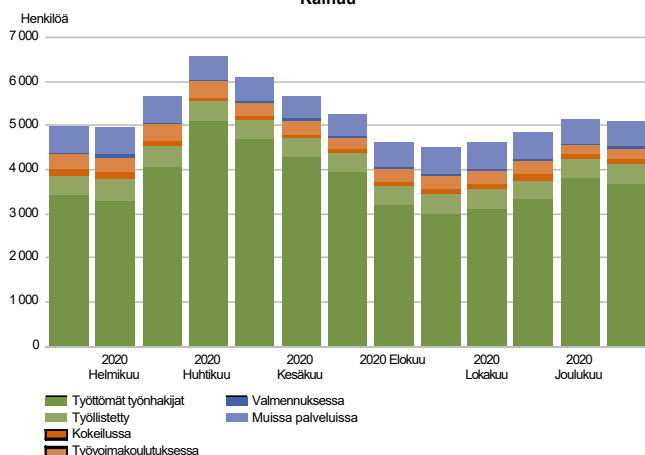
Moniin tehtäviin oli kuun lopussa vähemmän tai vain hieman enemmän työttömiä työnhakijoita kuin tarjolla olevia avoimia paikkoja. Vaikeinta oli löytää maa-, metsä- ja kalatalouden avustavia työntekijöitä, terveydenhuollon erityisasiantuntijoita – eli esimerkiksi lääkäreitä, hammaslääkäreitä ja eläinlääkäreitä –, terveydenhuollon asiantuntijoita – eli esimerkiksi sairaanhoitajia –, prosessityöntekijöitä, teollisuustuotteiden kokoonpanijoita sekä hoivapalvelun ja terveydenhuollon työntekijöitä.

Kuukauden uusien työpaikkojen kohdalla on kyse koko kuukauden aikana avoimiksi tulleista, uusista työpaikoista (1 070) ja kuukauden lopun tilanne (1 193) kuvaa yhden päivän poikkileikkaustietoa.

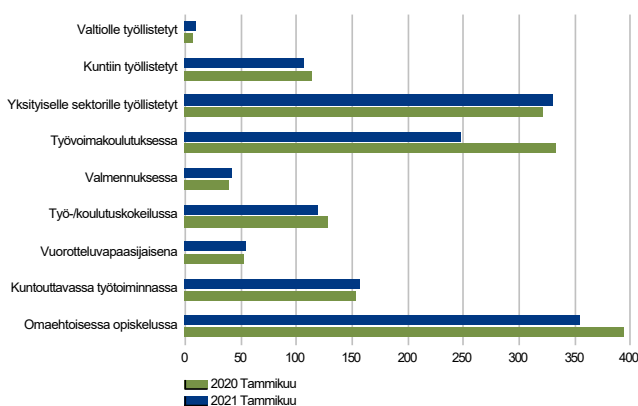
Kainuun avoimien työpaikkojen keskimääräinen avoinna olon kesto kuun lopussa oli 177 päivää, 52 päivää enemmän kuin vuosi sitten ja enemmän kuin millään muulla ELY-alueella. Koko maassa paikat olivat auki keskimäärin 86 päivää, mikä on 30 päivää vuodentakaista enemmän.

Palvelut

LAAJA TYÖTTÖMYYS
Kainuu



PALVELUISSA
Kainuu



Laaja työttömyys kasvoi hieman

Kainuussa oli kuun lopussa työttömiä työnhakijoita ja erilaisissa työvoimapalveluissa olevia asiakkaita yhteensä 5 095 (ns. laaja työttömyys). Työttöminä heistä oli 3 675 ja työvoimapalveluissa 1 420.

Laaja työttömyys lisääntyi 118 hengellä (+2 %) vuoden takaisesta. Työttömiä oli 242 enemmän (+7 %) kuin vuosi sitten ja työvoimapalveluissa 124 asiakasta vähemmän (-8 %).

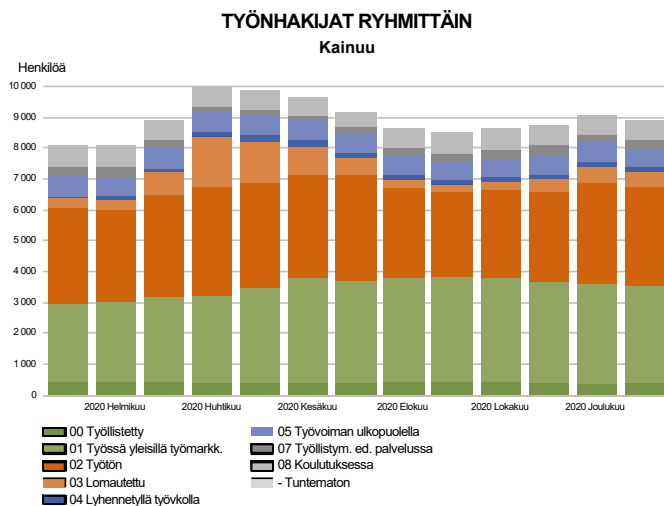
Palveluissa olevien määrä laski

TE-toimiston asiakkaista oli siis kuukauden lopussa erilaisissa palveluissa yhteensä 1 420 henkilöä, 8 % vuoden takaista vähemmän. Eniten pienennystä tuli työvoimakoulutuksessa, 26 % (-86) sekä omaehtoisessa opiskelussa, 10 % (-39). Valmennuksessa olevien määrä kasvoi 8 % (+3).

Palkkatuella kunta- ja yksityissektorilla sekä valtiolle työllistettyinä oli 445 asiakasta, omaehtoiseen opiskeluun osallistui 355 asiakasta ja työvoimakoulutuksessa oli 247 asiakasta. Palveluihin osallistuminen suhteessa työttömien määrään on laskenut vuoden takaiseen verrattuna. Aktiivointiaste oli 27,9 %, kun se oli vuotta aikaisemmin 31,0 %.

Aktiivointiasteella tarkoitetaan aktiivisten työvoimapolitiittisten palveluiden piirissä olevien prosenttiosuutta työttömien työnhakijoiden ja palveluiden piirissä olevien summasta. Aktiivisten palveluiden piiriin luetaan palkkatuella työllistetyt, työvoimakoulutuksessa ja valmennuksessa olevat, työttömyysetuudella omaehtoisesti opiskelevat ja kuntouttavassa työtoiminnassa olevat.

Kaikki työnhakijat



Työnhakijoiden kokonaismäärä kasvoi

Kainuun TE-toimistossa oli kuukauden lopussa yhteensä 8 886 työnhakijaa, 10 % vuotta aiempaa enemmän (+780). TE-toimiston asiakkaista 3 566 eli 40 % oli työssä joko avoimilla työmarkkinoilla tai työllistettynä palkkatuella. Avoimilla työmarkkinoilla työnhakijoista oli 3 168 eli 36 %, mikä on 641 vuoden takaista enemmän (+25 %).

Työnhakijoista työttömiä oli 3 675, joista kokoaikaisesti lomautettuja oli 478. Lomautettujen määrä kasvoi vuoden takaisesta 147 henkilöllä (+44 %). Lyhennettyä työviikkoa tekeviä oli lisäksi 139, kasvua vuoden takaisesta 59 henkilöä (+74 %).

Yhteenvetotaulukko

TYÖLLISYYSTILANNE 2021 TAMMIKUUN LOPUSSA (I) JA

TOIMISTOJEN TOIMINTA TAMMIKUUN AIKANA (II)

ELY-KESKUS: KAINUU

I TILANNE KUUKAUDEN LOPUSSA	Tammi-21	Tammi-20	MUUTOS	
			LKM.	%
A. TYÖNHAKIJAT				
1. Työttömät työnhakijat	3 675	3 433	242	7,0
joista kokoaikaisesti lomautetut	478	331	147	44,4
2. Lyhennetyllä työviikolla	139	80	59	73,8
3. Työssä olevat yhteensä	3 566	2 942	624	21,2
joista yleisillä työmarkkinoilla	3 168	2 527	641	25,4
joista työllistettynä	398	415	-17	-4,1
4. Työvoiman ulkopuolella	1 506	1 651	-145	-8,8
joista työllistymistä edistävässä palvelussa	279	281	-2	-0,7
joista koulutuksessa	627	688	-61	-8,9
1-4 Kaikki työnhakijat yhteensä	8 886	8 106	780	9,6
B. TYÖVOIMAN KYSYNTÄ				
1. Avoimet työpaikat yhteensä	1 193	1 064	129	12,1
joista yli kuukauden avoinna olleet	460	540	-80	-14,8
joista yli 2 kuukautta avoinna olleet	403	267	136	50,9
C. PALVELUISSA				
1. Valtiolle työllistetyt	9	6	3	50,0
2. Kuntiin työllistetyt	106	114	-8	-7,0
3. Yksityiselle sektorille työllistetyt	330	322	8	2,5
1-3 Työllistetyt yhteensä	445	442	3	0,7
4. Työvoimakoulutuksessa	247	333	-86	-25,8
5. Valmennuksessa	43	40	3	7,5
6. Työ-/koulutuskokeilussa	119	129	-10	-7,8
7. Vuorotteluvapaasijaisena	54	53	1	1,9
8. Kuntouttavassa työtoiminnassa	157	153	4	2,6
9. Omaehtoisessa opiskelussa	355	394	-39	-9,9
1-9 Palveluissa yhteensä	1 420	1 544	-124	-8,0
D. TYÖTTÖMYYDEN RAKENNE				
1. Työttömät naiset	1 354	1 177	177	15,0
2. Työttömät miehet	2 321	2 256	65	2,9
3. Alle 25-vuotiaat työttömät	411	411	0	0,0
4. Yli 50-vuotiaat työttömät	1 785	1 665	120	7,2
5. Pitkäaikaistyöttömät	816	599	217	36,2
6. Ulkomaalaiset työttömät	149	129	20	15,5
E. TOIMEENTULOTURVA				
1. Työttömiä työttömyyskassojen jäseniä	2 082	1 835	247	13,5
II TOIMINTA KUUKAUDEN AIKANA				
1. Työttömät työnhakijat	4 437	4 233	204	4,8
2. Muut työnhakijat	4 859	4 298	561	13,1
1-2 Työnhakijat yhteensä	9 296	8 531	765	9,0
3. Kuukauden kaikki työpaikat	1 869	1 503	366	24,4
Kuukauden uudet työpaikat	1 070	727	343	47,2
Täyttyneet työpaikat	93	62	31	50,0
joista toimiston hakijalla täyttyneet	21	14	7	50,0
Työpaikan hakuaika päättynyt tai hakijoita riittävästi	582	330	252	76,4
Työpaikka peruutettu tai ei pystytty täyttämään	50	64	-14	-21,9
4. Alkaneet työttömyysjaksot	808	803	5	0,6
5. Päättäneet työttömyysjaksot	936	903	33	3,7
6. Uudet työllistämiset	165	270	-105	-38,9
7. Aloittanut työvoimakoulutuksen	120	90	30	33,3

Ulkomaalaisten yhteenvedotaulukko

ULKOMAALAISTEN TYÖLLISYYSTILANNE 2021 TAMMIKUUN LOPUSSA (I) JA

TOIMISTOJEN TOIMINTA TAMMIKUUN AIKANA (II)

ELY-KESKUS: KAINUU

I TILANNE KUUKAUDEN LOPUSSA	Tammi-21	Tammi-20	MUUTOS LKM.	MUUTOS %
A. TYÖNHAKIJAT				
1. Työttömät työnhakijat	149	129	20	15,5
joista kokoaikaisesti lomautetut	16	7	9	128,6
2. Lyhennetyllä työviikolla	...	0
3. Työssä olevat yhteensä	176	136	40	29,4
joista yleisillä työmarkkinoilla	162	127	35	27,6
joista työllistettynä	14	9	5	55,6
4. Työvoiman ulkopuolella	267	279	-12	-4,3
joista työllistymistä edistävässä palvelussa	15	26	-11	-42,3
joista koulutuksessa	220	213	7	3,3
1-4 Kaikki työnhakijat yhteensä	594	544	50	9,2
C. PALVELUISSA				
1. Valtiolle työllistetyt	0	0	0	0,0
2. Kuntiin työllistetyt	...	0
3. Yksityiselle sektorille työllistetyt	13	9	4	44,4
1-3 Työllistetyt yhteensä	15	9	6	66,7
4. Työvoimakoulutuksessa	89	77	12	15,6
5. Valmennuksessa	7	9	-2	-22,2
6. Työ-/koulutuskokeilussa	13	18	-5	-27,8
7. Vuorotteluvapaasijaisena
8. Kuntouttavassa työtoiminnassa	5	7	-2	-28,6
9. Omaehtoisessa opiskelussa	127	139	-12	-8,6
1-9 Palveluissa yhteensä	257	260	-3	-1,2
D. TYÖTTÖMYYDEN RAKENNE				
1. Työttömät naiset	71	73	-2	-2,7
2. Työttömät miehet	78	56	22	39,3
3. Alle 25-vuotiaat työttömät	7	7	0	0,0
4. Yli 50-vuotiaat työttömät	60	56	4	7,1
5. Pitkäaikaistyöttömät	23	19	4	21,1
E. TOIMEENTULOTURVA				
1. Työttömiä työttömyyskassojen jäseniä	41	31	10	32,3
II TOIMINTA KUUKAUDEN AIKANA				
1. Työttömät työnhakijat	238	201	37	18,4
2. Muut työnhakijat	360	349	11	3,2
1-2 Työnhakijat yhteensä	598	550	48	8,7
4. Alkaneet työttömyysjaksot	107	46	61	132,6
5. Päättyneet työttömyysjaksot	93	76	17	22,4
6. Uudet työllistämiset	6	6	0	0,0
7. Aloittanut työvoimakoulutuksen	68	23	45	195,7

Alueellinen taulukko

TYÖTTÖMÄT TYÖNHAKIJAT JA AVOIMET TYÖPAIKAT KUNNITTAIN 2021 TAMMIKUUN LOPUSSA
ELY-KESKUS: KAINUU

Kunta	Työvoima	Työttömät työnhakijat				Alle 20- vuotiaat	Alle 25- vuotiaat	Yli 50- vuotiaat	Pitkäaik. työttömät	Vamm. ja pitkäaik. sairaat	Avoimet työ- paikat
		Osuus-% työvoimasta	Yhteensä	Miehet	Naiset						
Hyrnsalmi	832	15,1	126	82	44	...	10	76	17	16	17
Kajaani	16 908	10,7	1 801	1 080	721	62	253	716	406	259	800
Kuhmo	3 310	14,1	467	294	173	...	26	272	124	71	57
Paltamo	1 312	15,2	199	130	69	...	17	115	55	30	19
Puolanka	954	17,2	164	120	44	...	15	96	34	19	16
Ristijärvi	517	12,4	64	45	19	0	...	40	16	11	6
Sotkamo	4 650	8,3	386	241	145	17	54	186	64	51	228
Suomussalmi	3 121	15,0	468	329	139	13	34	284	100	70	50
Yhteensä	31 604	11,6	3 675	2 321	1 354	102	411	1 785	816	527	1 193

Tietoa sivustosta

Tällä sivustolla esitetään Kainuun ELY-keskuksen uusimman Työllisyyskatsauksen sisältö tilastointikohteiden mukaisesti jaoteltuna. Tämän Työllisyyskatsauksen pdf-versio sekä aikaisempien kuukausien katsaukset löytyvät oikealla olevan linkin kautta.

Työllisyyskatsaus perustuu TEM:n Työnvälitystilaston tietoihin. Työnvälitystilasto kerää tietoja Työ- ja elinkeinotoimistoihin (TE-toimistoihin) ilmoittautuneista työnhakijoista kuten työttömistä työnhakijoista, hallinnon palveluista sekä TE-toimistoihin ilmoitetuista avoimista työpaikoista. Tiedot kerätään TE-toimistojen asiakaspalvelurekisteristä (URA). Siten Työnvälitystilaston tiedot ovat täysin rekisteripohjaisia.

Tilasto kattaa kaikki edellä mainittuihin ryhmiin kuuluvat henkilöt, palvelut ja avoimet työpaikat, jotka ovat rekisteröitynä tilastointikaudella kyseisessä rekisterissä erikseen määriteltyjen luokittelijoiden ja muuttujien mukaisesti.

Työllisyyskatsauksen tekstissä on kausivaihtelun vuoksi vertailu edellisen vuoden vastaavaan kuukauteen. Katsauksen kuvat sisältävät tiedot myös taulukkomuodossa. Kunkin kuukauden Työllisyyskatsaus julkaistaan seuraavan kuukauden loppupuolella etukäteen vahvistettujen julkistamispäivien mukaisesti.

Merkkien selitykset:

. tieto on epälooginen esitettäväksi

... tieto on salassapitosäännön alainen

Lisätietoja:

- **Työnvälitystilasto Internetissä:**
<http://www.tem.fi/tyollisyyskatsaus-ja-tyonvalitystilasto>
- **Työnvälitystilaston kuvaus ja laatuseloste:**
<http://www.tem.fi/tilaston-julkistamispaivat-kuvaus-ja-laatuseloste>
- **Työnvälitystilaston keskeiset tiedot löytyvät Tilastokeskuksen StatFin -tilastotietokannasta:**
https://pxnet2.stat.fi/PXWeb/pxweb/fi/StatFin/StatFin__tym__tyonv/
- **Työnvälitystilaston tietoja on myös Työpoliittisen aikakauskirjan tilasto-osuudessa:**
<http://www.tem.fi/tyopoliittinen-aikakauskirja>
- **TEM:n ja Tilastokeskuksen kuukausittainen yhteisjulkistus:**
<http://www.tilastokeskus.fi/til/tyti/tie.html>
- **TEM:n Työnvälitystilaston ja Tilastokeskuksen työvoimatutkimuksen lukujen eroista löytyy lisätietoja osoitteesta:**
http://www.tilastokeskus.fi/til/tyti/tyti_2015-04-28_men_001.html

Viittausohje:

Suomen virallinen tilasto (SVT): Työ- ja elinkeinoministeriö, Työnvälitystilasto. 201V:KK, Kainuun Työllisyyskatsaus, XXXXXkuu 201V. Kajaani: Elinkeino-, liikenne- ja ympäristökeskus (viitattu pvm). Saantitapa: <http://www.temtyollisyyskatsaus.fi/Kainuu.aspx>

Yhteystiedot

Kainuun Elinkeino-, liikenne- ja ympäristökeskus

Yritys- ja työvoimapalvelut -yksikkö

Atte Laitinen, 0295 023 886

S-posti: [etunimi.sukunimi\(at\)ely-keskus.fi](mailto:etunimi.sukunimi(at)ely-keskus.fi)

<http://www.ely-keskus.fi/kainuu>

Kainuun työ- ja elinkeinotoimisto

Tiina Veijola, 0295 039 116

S-posti: [etunimi.sukunimi\(at\)te-toimisto.fi](mailto:etunimi.sukunimi(at)te-toimisto.fi)

<http://www.temtyollisyyskatsaus.fi/kainuu.aspx>