



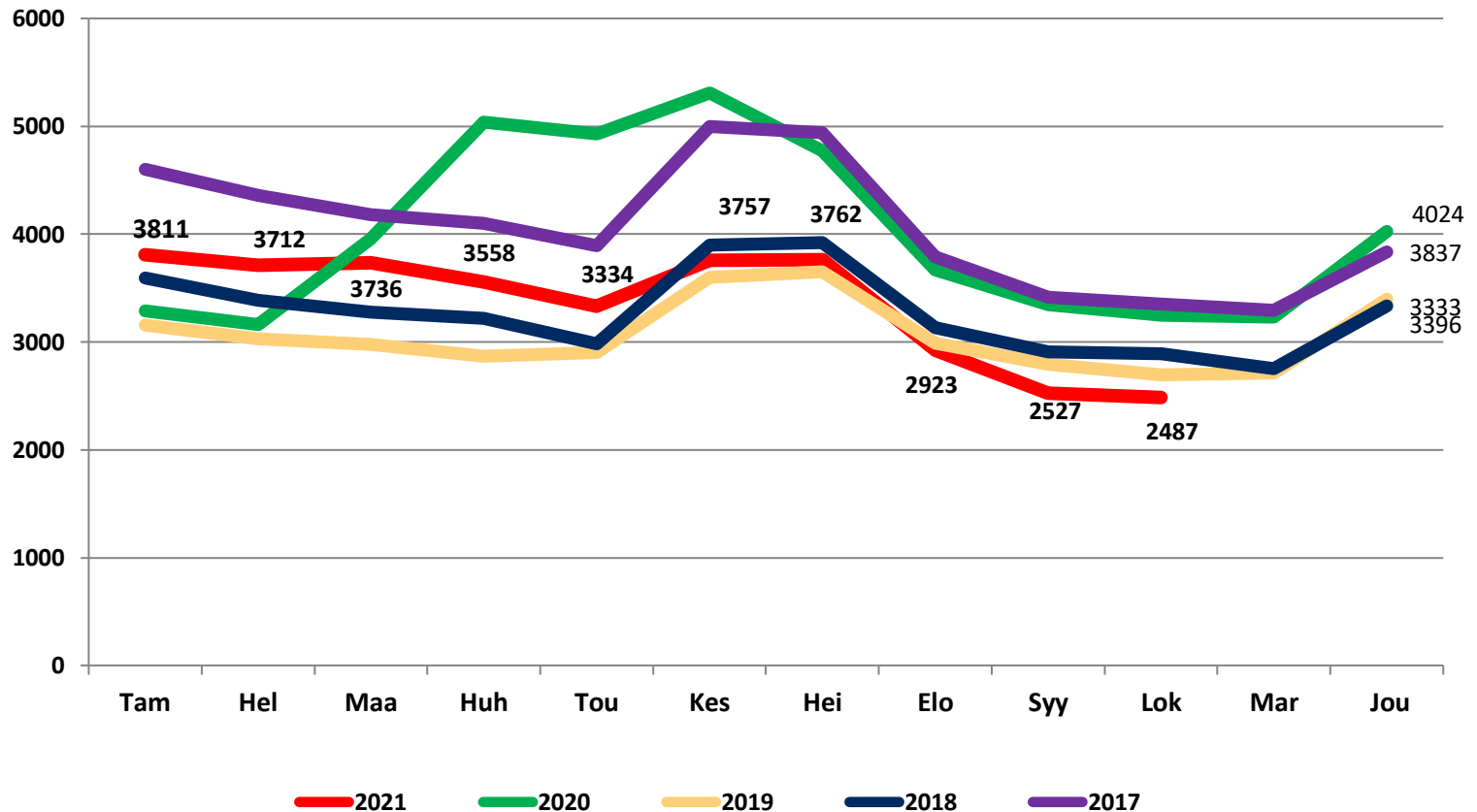
Nuorten työttömyydestä

Pohjois-Pohjanmaalla

- lokakuu 2021

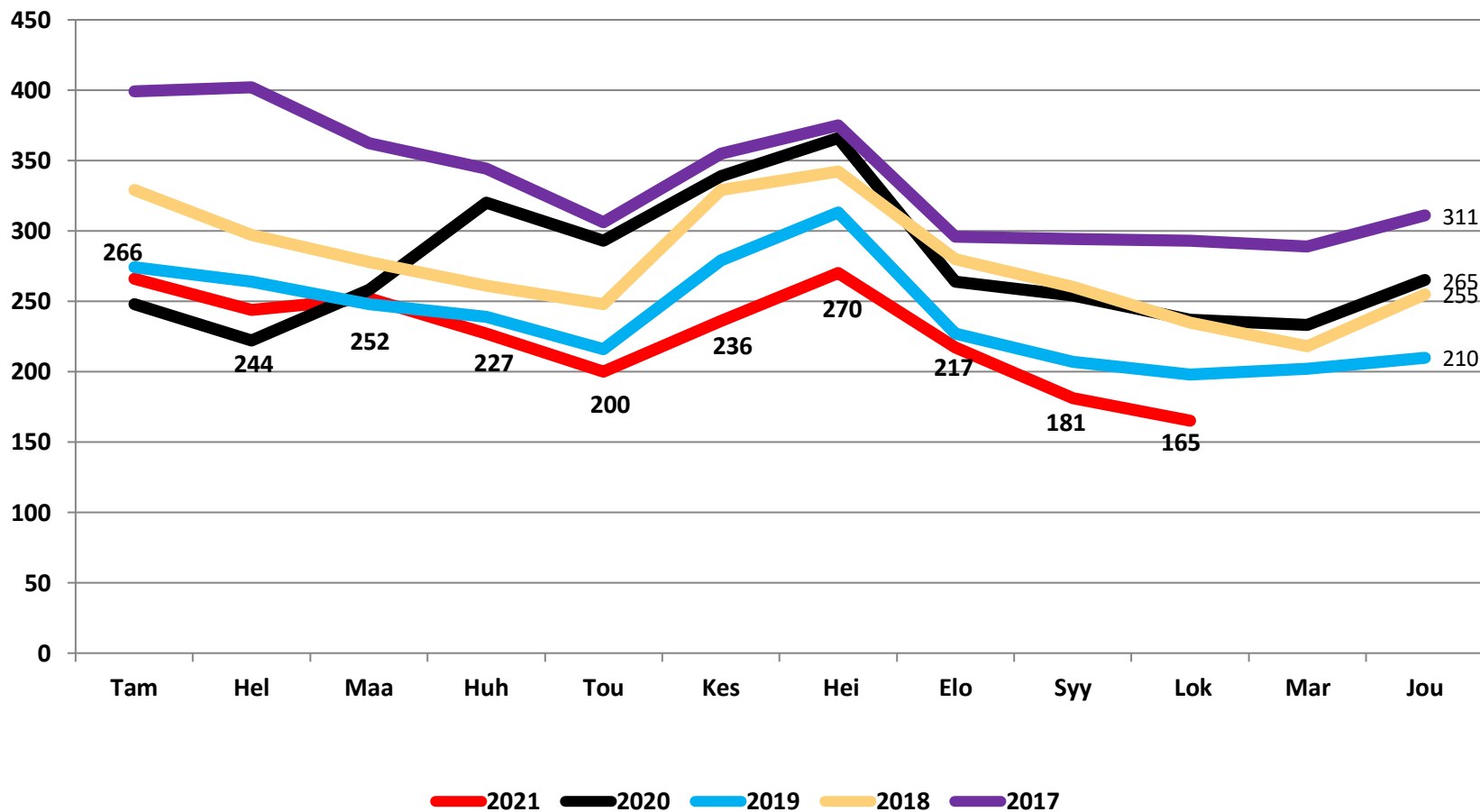


Alle 25-vuotiaat työttömät työnhakijat kuukausittain kuukauden lopussa Pohjois-Pohjanmaalla 2017-2021



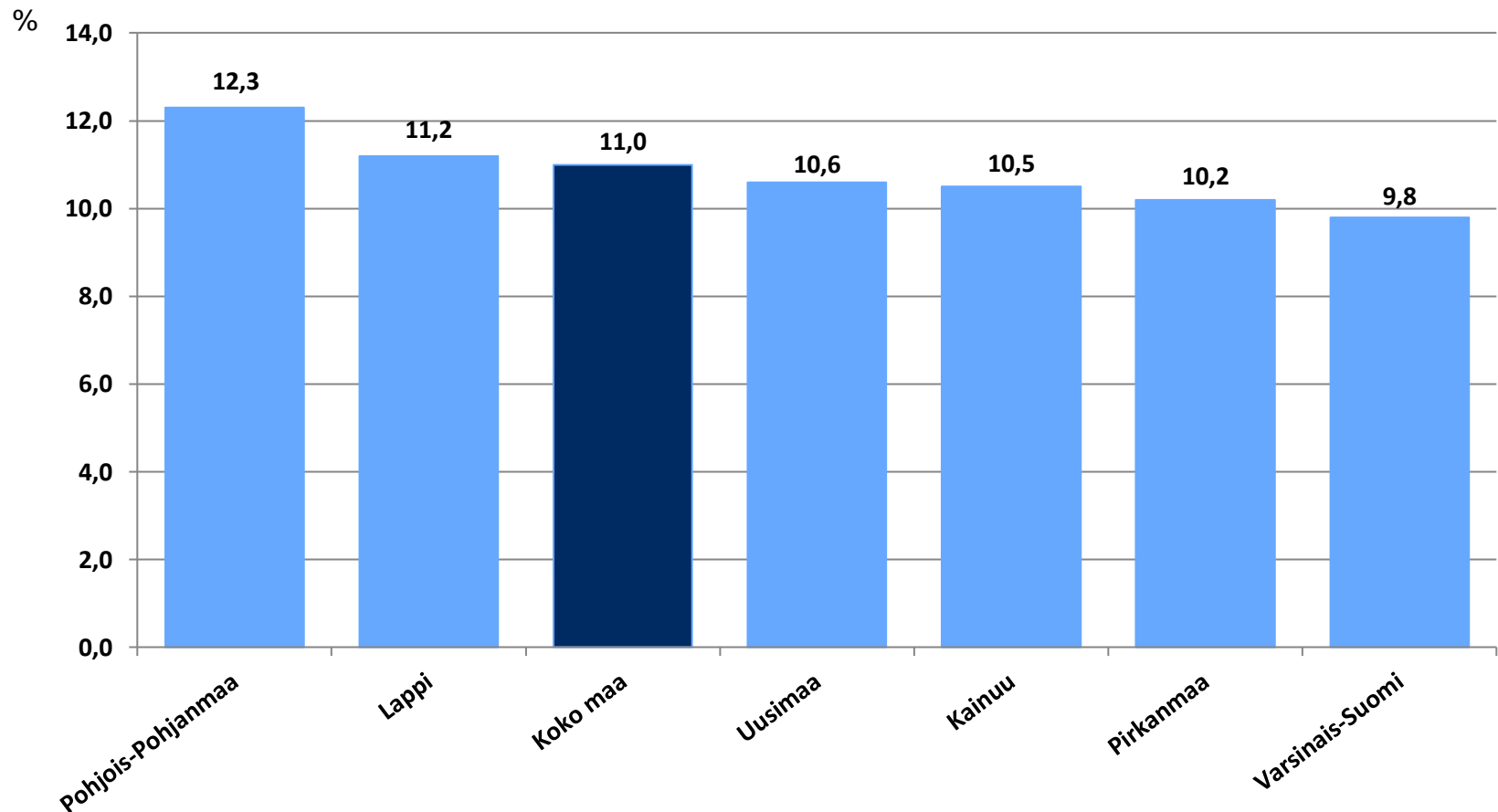


25-29-vuotiaat vastavalmistuneet työttömät työnhakijat kuukausittain Pohjois-Pohjanmaalla 2017-2021



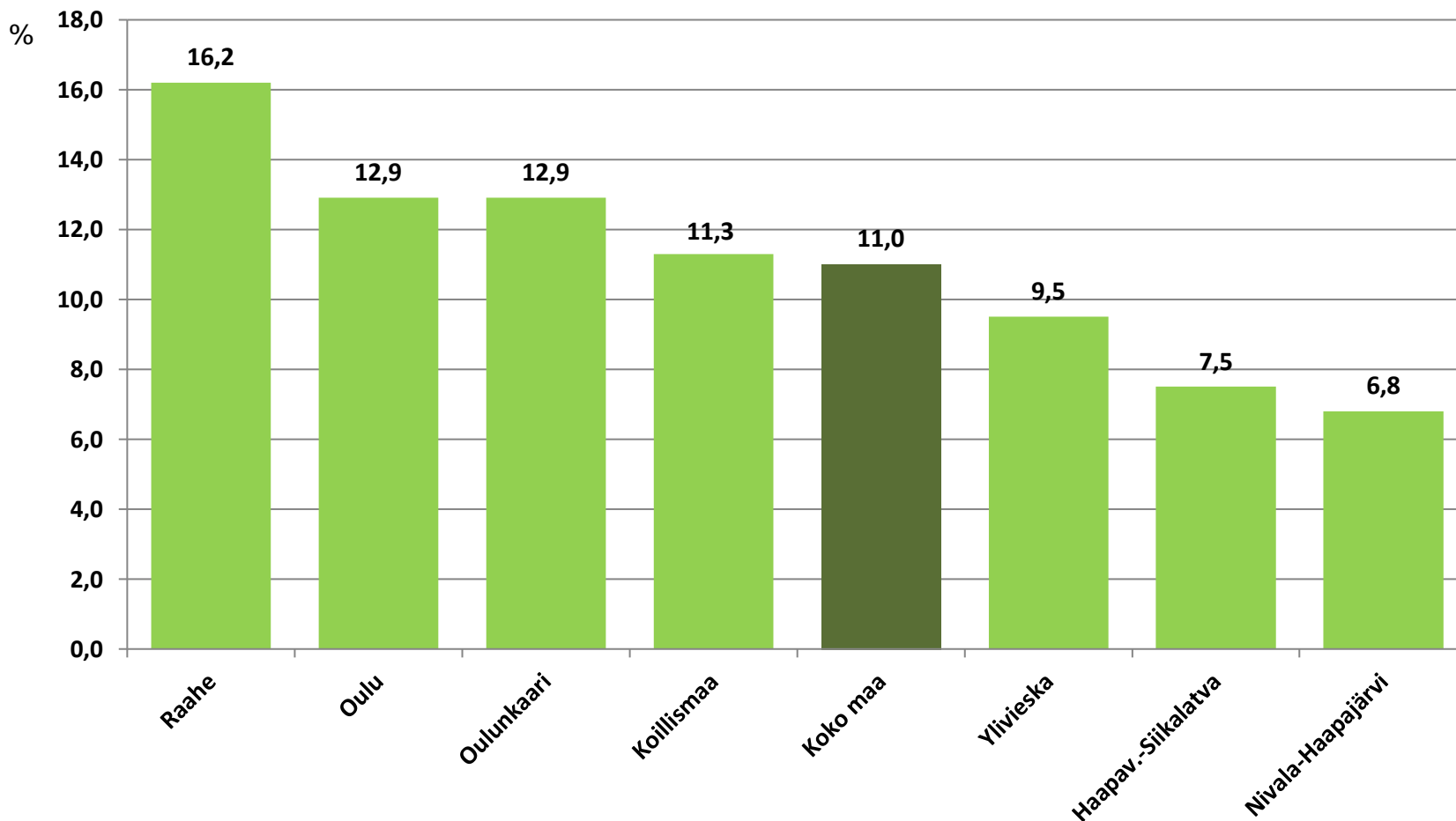


Alle 25-vuotiaiden työttömien työnhakijoiden %-osuus alle 25-vuotiaasta työvoimasta eräissä maakunnissa – lokakuu 2021



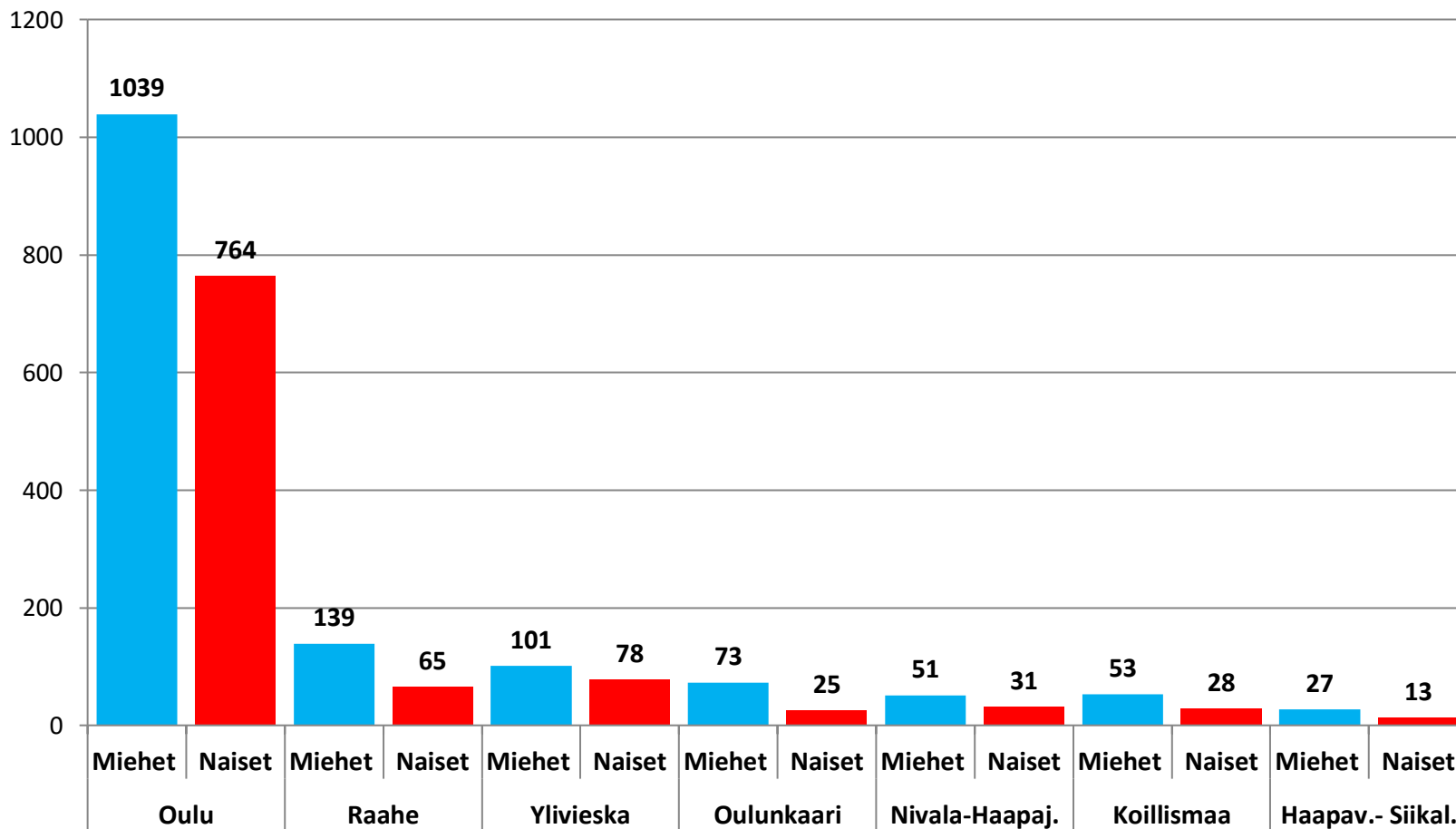


Alle 25-vuotiaiden työttömien työnhakijoiden %-osuus alle 25-vuotiaasta työvoimasta seuduittain – lokakuu 2021





Alle 25-vuotiaiden työttömien työnhakijoiden määrä seuduittain – lokakuu 2021



N=2487



Alle 25-vuotiaat työttömät työnhakijat kunnittain 2021 (1/3)

	Tammi	Helmi	Maalis	Huhti	Touko	Kesä	Heinä	Elo	Syys	Loka	Marras	Joulu	Keskim.
Oulu	2358	2282	2371	2320	2237	2543	2593	1971	1645	1615			2194
Raahe	288	280	272	251	212	205	203	172	189	185			226
Ylivieska	123	133	137	118	120	140	136	119	101	93			122
Kempele	115	113	110	98	87	127	111	88	80	74			100
Kuusamo	118	96	95	99	86	76	73	66	64	65			84
Muhos	77	72	74	75	78	89	87	73	68	68			76
Kalajoki	67	62	59	57	52	62	60	44	40	41			54
Ii	61	65	69	54	40	53	52	48	41	45			53
Nivala	71	74	66	55	43	51	44	28	29	29			49
Liminka	56	65	57	34	37	43	36	29	29	26			41
Pohjois-Pohjanmaa	3811	3712	3736	3558	3334	3757	3762	2923	2527	2487			3361



Alle 25-vuotiaat työttömät työnhakijat kunnittain 2021 (2/3)

	Tammi	Helmi	Maalis	Huhti	Touko	Kesä	Heinä	Elo	Syys	Loka	Marras	Joulu	Keskim.
Pudasjärvi	40	43	38	37	41	41	38	35	27	31			37
Oulainen	57	61	41	36	23	36	37	26	21	21			36
Haapavesi	45	48	41	36	28	31	35	27	25	20			34
Pyhäjärvi	37	33	36	35	35	28	28	22	19	20			29
Haapajärvi	35	29	24	29	28	31	27	22	20	18			26
Siikajoki	28	27	30	27	21	25	20	19	16	13			23
Tyrnävä	25	28	25	23	17	27	28	18	18	16			23
Sievi	36	32	30	28	17	16	21	16	6	8			21
Siikalatva	29	24	15	16	12	14	17	12	10	17			17
Taivalkoski	18	16	19	15	17	20	17	16	15	16			17
Pohjois- Pohjanmaa	3811	3712	3736	3558	3334	3757	3762	2923	2527	2487			3361

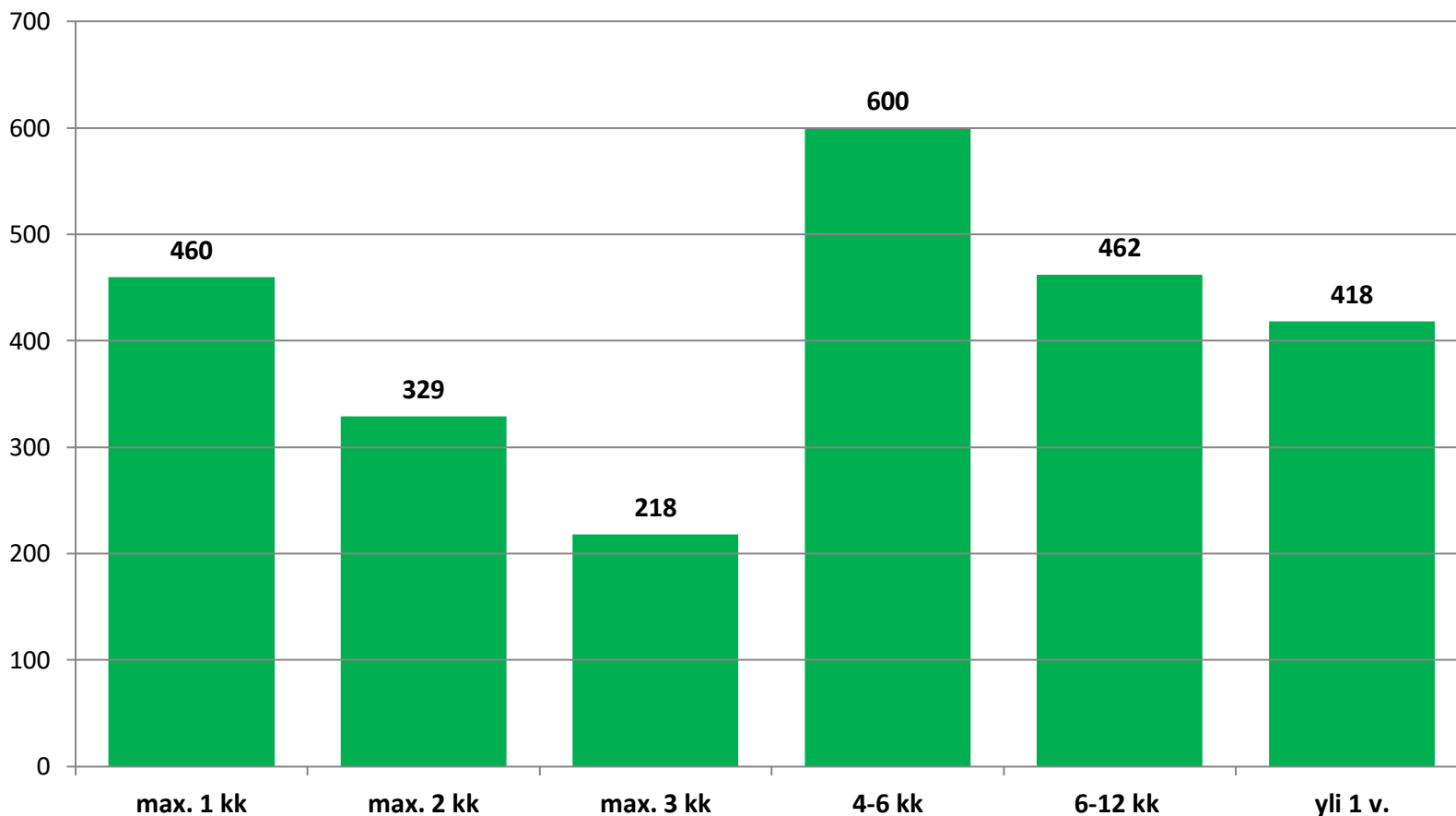


Alle 25-vuotiaat työttömät työnhakijat kunnittain 2021 (3/3)

	Tammi	Helmi	Maalis	Huhti	Touko	Kesä	Heinä	Elo	Syys	Loka	Marras	Joulu	Keskim.
Pyhäjoki	23	17	23	19	15	13	11	9	10	6			15
Kärsämäki	16	17	17	18	16	12	11	9	9	10			14
Utajärvi	11	12	11	11	15	18	22	17	11	11			14
Vaala	16	16	13	14	14	16	14	10	9	11			13
Alavieska	14	15	17	14	13	8	9	7	9	10			12
Reisjärvi	19	19	17	12	9	7	6	5			10
Lumijoki	11	14	13	12	7	11	12	7			9
Merijärvi	10	12	8	6	6	9	6	7	6	6			8
Pyhäntä	6	6	7	6	6
Hailuoto	5	0	0
Pohjois- Pohjanmaa	3811	3712	3736	3558	3334	3757	3762	2923	2527	2487			3361



Työttömyyden kesto alle 25-vuotiailla työttömällä työnhakijoilla Pohjois-Pohjanmaalla – lokakuu 2021



N=2487



Työttömät ja aktiivitoimissa olevat nuoret Pohjois-Pohjanmaalla - lokakuu 2021

