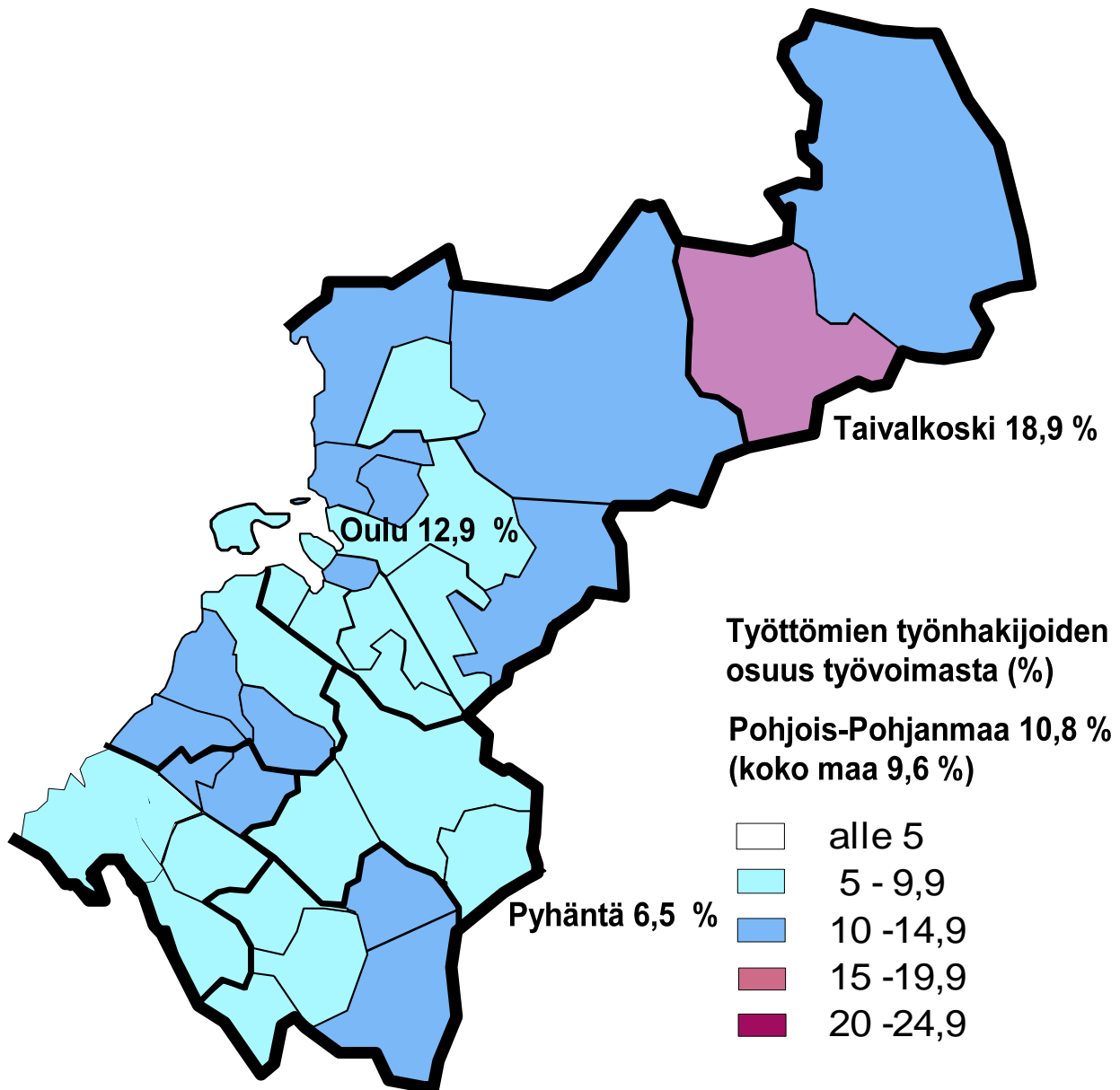




POHJOIS-POHJANMAAN TYÖLLISYYSKATSAUS ELOKUU 2010





Pohjois-Pohjanmaan työttömyys laski reippaasti elokuussa

Pohjois-Pohjanmaan työ- ja elinkeinotoimistoissa (TE-toimistoissa) oli elokuun lopussa yhteensä noin 20 000 työtöntä työnhakijaa, mikä on noin 3 600 vähemmän kuin heinäkuun lopussa. Työttömyyden laskua siivitti useiden ryhmien, kuten alle 25-vuotiaiden ja yli vuoden työttömänä olleiden työttömyyden aleneminen. Työttömiä oli reilut 1 800 vähemmän kuin vuosi sitten. Myös lomautettujen määrä laski heinäkuusta. Pitkäaikaistyöttömiä oli kuitenkin edelleen 870 enemmän kuin vuosi sitten. Ammattiryhmittäin tarkasteltuna työttömyys laski vuoden takaisesta kaikissa muissa paitsi terveydenhuollon ja sosiaalialan sekä luokittelemattoman työn ryhmässä. Avoimia työpaikkoja oli viimevuotista enemmän lukuun ottamatta teknisen, taiteellisen ja kaupallisen työn ryhmiä. Työttömien työnhakijoiden osuus työvoimasta oli elokuun lopussa Pohjois-Pohjanmaalla 10,8 % ja koko maassa 9,6 %.

Työttömistä lomautettuja (TE-toimistoihin henkilökohtaisesti ilmoittautuneita) oli elokuun lopussa 935, mikä on 302 vähemmän kuin heinäkuun lopussa. Lyhennettyä työviikkoa tekeviä työnhakijoita oli 119. Lisäksi erillisen ryhmälomautusseurannan (väh.10 hengen lomautukset) perusteella Pohjois-Pohjanmaalla oli elokuun lopussa lomautettuna 151 henkilöä. Ryhmälomautettujen määrä laski heinäkuun loppuun verrattuna 153:lla.

TE-toimistoissa oli elokuussa **avoinna** kaikkiaan 4 023 **työpaikkaa**, joista uusia paikkoja oli 2 675. Uusien työpaikkojen määrä nousi heinäkuusta 636:lla. Työpaikoista täyttyi elokuun aikana 2 613 ja näistä työvoimatoimiston hakijoilla 837. Elokuun lopussa avoinna oli edelleen 1 418 työpaikkaa.

Työttömistä työnhakijoista oli **naisia** 9 119. Naisten osuus työttömistä oli 3,0 prosenttiyksikköä suurempi kuin vuosi sitten. Naisten työttömyys laski heinäkuusta 2 399:llä ja viime vuoden elokuusta 260 henkilöllä. **Miehiä** oli elokuussa työttömänä 10 890. Miesten työttömyys laski heinäkuusta 1 225:llä, ja vuoden takaisesta tilanteesta 1 582 työnhakijalla.

Alle 25-vuotiaita nuoria työttömiä työnhakijoita oli 3 285, mikä oli 425 vähemmän kuin vuosi sitten. Heinäkuusta nuorten työttömien määrä laski 1 062:lla. Nuorten osuus työttömistä työnhakijoista ilman lomautettuja oli 17,2 %, kun se puolestaan koko maassa oli 13,9 %. **Yli 50-vuotiaita** työttömiä työnhakijoita oli elokuussa 5 649, joista 55-59 -vuotiaita oli 2 317. Heinäkuusta yli 50-vuotiaiden työttömien määrä laski 253:lla, mutta nousi edellisen vuoden elokuusta 166:lla.

Yli vuoden yhtäjaksoisesti työttömänä olleita **pitkäaikaistyöttömiä** oli 4 141 eli 21,7 % työttömistä työnhakijoista ilman lomautettuja. Koko maassa pitkäaikaistyöttömien osuus oli Pohjois-Pohjanmaata korkeampi eli 23,5 %. Pitkä-aikaistyöttömien määrä laski heinäkuun lopusta 135 työnhakijalla. Vuoden 2009 elokuusta pitkäaikaistyöttömyys nousi Pohjois-Pohjanmaalla lähes 900 hakijalla ja koko maassa lähes 16 000 hakijalla.

Työ- ja elinkeinohallinnon **aktiivitoimenpiteissä** oli elokuun lopussa 6 711 työnhakijaa, mikä on 3,6 % työvoimasta. Työvoimakoulutuksessa oli 2 355 ja palkkatuella sijoitettuna 2 296 hakijaa. Aktiivitoimenpiteissä olevien määrä nousi tämän vuoden heinäkuusta 912:lla sekä viime vuoden elokuusta 659:llä. Aktivointiaste oli elokuussa 25,1 %, joten se oli selvästi korkeampi kuin vuosi sitten, jolloin vastaava luku oli 21,7 %. Myös koko maassa aktivointiaste nousi viime vuodesta ollen elokuun lopussa 24,3 % ja vuosi sitten se oli 21,8 %.

Työttömien työnhakijoiden **osuus työvoimasta** laski heinäkuusta Taivalkoskea lukuun ottamatta kaikissa alueemme 34 kunnassa. Työttömiä oli elokuussa työvoimaan nähden vähiten Pyhännällä (6,5 %), Limingassa (7,3 %), Reisjärvellä (7,3 %) ja Tyrnävällä (7,5 %). Korkeimmat työttömyysasteet olivat Taivalkoskella (18,9 %), Pudasjärvellä (14,0 %), Oulussa (12,9 %), Iissä (12,8 %) ja Pyhäjärvellä (12,2 %). Työttömyysaste sijoittui alle 10 prosentin 18 kunnassa sekä 10 - 15 prosenttiin 15 kunnassa. Työttömiä oli määrällisesti eniten Oulussa (8 954), Raahessa (1 067), Haukiputaalla (943) ja Kuusamossa (810).

TEM, TYÖNVÄLITYSTILASTO TK1, TILANNEKATSAUS 31.08.2010
LASKENTAPÄIVÄN AVOIMET TYÖPAIKAT, TYÖTTÖMÄT JA MUUT TYÖNHAKIJAT
POHJOIS-POHJANMAA, KOKO MAA JA ALUEEN TE -TOIMISTOT

POHJOIS-POHJANMAA, TK1	2010	2010	Muutos	Muutos	2009	Muutos	Muutos
	elo	heinä	08.10/07.10	%	elo	08.10/08.09	%
Avoimet työpaikat	1 418	1 538	-120	-7,8	1 510	-92	-6,1
Kaikki työnhakijat	38 292	42 050	-3 758	-8,9	38 252	40	0,1
Kaikki työttömät työnhakijat	20 009	23 633	-3 624	-15,3	21 851	-1 842	-8,4
- naiset	9 119	11 518	-2 399	-20,8	9 379	-260	-2,8
- työttömistä henkilökoht. lomautetut	935	1 237	-302	-24,4	1 861	-926	-49,8
Työttömät ilman lomautettuja	19 074	22 396	-3 322	-14,8	19 990	-916	-4,6
- alle 25 -vuotiaat	3 285	4 347	-1 062	-24,4	3 710	-425	-11,5
- joista alle 20 -vuotiaat	933	1 284	-351	-27,3	994	-61	-6,1
- yli vuoden työttömänä olleet	4 141	4 276	-135	-3,2	3 274	867	26,5
Työttömät kassojen jäsenet	9 039	10 904	-1 865	-17,1	10 542	-1 503	-14,3
Työssä olevat työnhakijat pl. sijoitetut	5 684	5 743	-59	-1,0	5 605	79	1,4
Työttömyyseläkkeellä	2 914	2 981	-67	-2,2	3 060	-146	-4,8
Lyhennetyllä työviikolla	119	117	2	1,7	111	8	7,2
Työttömyysaste (lomautetut ml.)	10,8	12,7	-1,9		11,7	-0,9	
Työttömyysaste (lomautetut pl.)	10,3	12,0	-1,7		10,7	-0,4	
Toimenpitein sijoitetut	3 795	3 430	365	10,6	3 415	380	11,1
Työmarkkinatukeen oikeutetut yht.	8 858	9 754	-896	-9,2	8 893	-35	-0,4
- työttömänä	7 896	9 070	-1 174	-12,9	7 965	-69	-0,9
- työllistämistuella (TMT)	336	281	55	19,6	657	-321	-48,9
- työvoimakoulutuksessa	667	452	215	47,6	400	267	66,8

KOKO MAA, TK1	2010	2010	Muutos	Muutos	2009	Muutos	Muutos
	elo	heinä	08.10/07.10	%	elo	08.10/08.09	%
Avoimet työpaikat	26 378	22 758	3 620	15,9	22 385	3 993	17,8
Kaikki työnhakijat	488 949	514 567	-25 618	-5,0	488 879	70	0,0
Kaikki työttömät työnhakijat	256 847	288 943	-32 096	-11,1	269 532	-12 685	-4,7
- naiset	113 176	134 125	-20 949	-15,6	114 343	-1 167	-1,0
- työttömistä henkilökoht. lomautetut	14 186	17 233	-3 047	-17,7	28 469	-14 283	-50,2
Työttömät ilman lomautettuja	242 661	271 710	-29 049	-10,7	241 063	1 598	0,7
- alle 25 -vuotiaat	33 716	41 904	-8 188	-19,5	36 847	-3 131	-8,5
- joista alle 20 -vuotiaat	9 405	11 970	-2 565	-21,4	10 355	-950	-9,2
- yli vuoden työttömänä olleet	57 007	57 130	-123	-0,2	41 110	15 897	38,7
Työttömät kassojen jäsenet	113 545	129 573	-16 028	-12,4	124 870	-11 325	-9,1
Työssä olevat työnhakijat pl. sijoitetut	72 841	74 263	-1 422	-1,9	73 657	-816	-1,1
Työttömyyseläkkeellä	46 816	47 921	-1 105	-2,3	49 663	-2 847	-5,7
Lyhennetyllä työviikolla	3 173	3 123	50	1,6	3 743	-570	-15,2
Työttömyysaste (lomautetut ml.)	9,6	10,8	-1,2		9,9	-0,3	
Työttömyysaste (lomautetut pl.)	9,1	10,1	-1,0		8,9	0,2	
Toimenpitein sijoitetut	46 435	44 185	2 250	5,1	42 557	3 878	9,1
Työmarkkinatukeen oikeutetut yht.	100 439	107 945	-7 506	-7,0	101 436	-997	-1,0
- työttömänä	93 148	102 796	-9 648	-9,4	92 624	524	0,6
- työllistämistuella (TMT)	2 808	2 681	127	4,7	7 096	-4 288	-60,4
- työvoimakoulutuksessa	6 130	4 321	1 809	41,9	4 673	1457	31,2

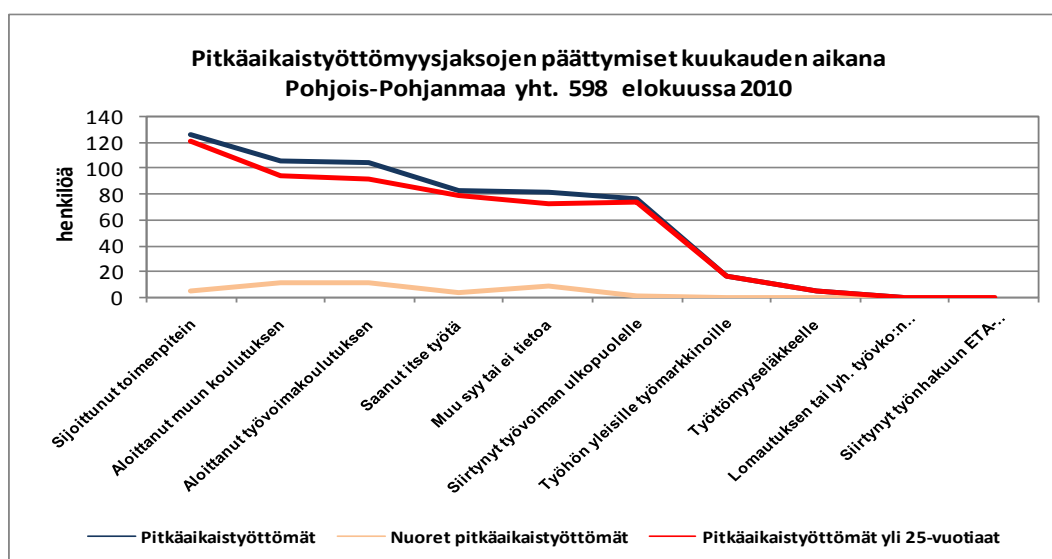
TE -TOIMISTOT, TK7	Työttömät työnhakijat yht. (lom. m.l.)				Tyött. Työnhakijat yht.		T.aste,%
	2010	2010	Muutos	Muutos	2009	Muutos	2010
	elo	heinä	08.10/07.10	%	elo	10/09, %	elo
Oulun seutu	13800	16508	-2 708	-16,4	14493	-4,8	11,8
Nivala-Haapajärven seutukunta	1238	1409	-171	-12,1	1513	-18,2	9,7
Siiikalatva	486	618	-132	-21,4	686	-29,2	7,4
Koillismaa	1170	1263	-93	-7,4	1240	-5,6	12,7
Raahen seutukunta	1543	1793	-250	-13,9	1897	-18,7	9,9
Ylivieskan seutukunta	1769	2041	-272	-13,3	2017	-12,3	9,1
Yhteensä	20 009	23 633	-3 624	-15,3	21 851	-8,4	10,8

KUUKAUDEN TEEMA

Pitkäaikaistyöttömyyden kehitys ja työttömyysjaksojen päättymiset kuukauden aikana

Yli vuoden yhtäjaksoisesti työttömänä olleita työnhakijoita oli elokuun lopussa 4 141. Pitkäaikaistyöttömien määrä on Pohjois-Pohjanmaalla kasvanut alkuvuoden 2010 aikana keskimäärin 905 henkilöllä viime vuoden tammi-elokuuhun verrattuna. Vaikeasti työllistyviä (pitkäaikaistyöttömät, rinnasteiset pitkäaikaistyöttömät, toimenpiteiltä työttömäksi jääneet, toimenpiteiltä toimenpiteille sijoittuneet) oli elokuun lopussa yhteensä 10 679, mikä oli 775 enemmän kuin vuosi sitten, jolloin vastaava luku oli 9 904.

Uusia pitkäaikaistyöttömyysjaksoja v. 2010 on alkanut kuukauden aikana keskimäärin 392. Eri syistä kuukauden aikana päätyneitä pitkäaikaistyöttömyyksiä rekisteröitiin tammi-elokuussa keskimäärin 335. Elokuussa pitkäaikaistyöttömyyksiä päättyi yhteensä 598. Oheisesta kuviosta näkyvät työttömyysjaksojen pääasialliset päättymis muodot: sijoittunut toimenpitein (126 henk.), aloittanut muun koulutuksen (106 henk.), aloittanut työvoimakoulutuksen (104 henk.), saanut itse työtä (83 henk.), muu syy tai ei tietoa (82 henk.), siirtynyt työvoiman ulkopuolelle (76 henk.), välitetty työhön yleisille työmarkkinoille (16 henk.) ja jäänyt työttömyyseläkkeelle (5 henk.).



Lähteet: TEM; työnvälitystilastot, Toimiala Online, Pohjois-Pohjanmaan ELY-keskus

TEM, TYÖNVÄLITYSTILASTO KK1, KUUKAUSIKERTOMUS ELOKUU 2010

TYÖNVÄLITYKSEN TOIMINTA KUUKAUDEN AIKANA Pohjois-Pohjanmaalla

TOIMINTA KUUKAUDEN AIKANA	2010	2010	Muutos lkm	Muutos %	2009	Muutos lkm	Muutos %
	elo	heinä			elo		
Työnhakijat yhteensä	44 244	44 437	-193	-0,4	44 182	62	0,1
- työttömät työnhakijat	25 707	24 586	1 121	4,6	25 840	-133	-0,5
- muut työnhakijat	18 537	19 851	-1 314	-6,6	18 342	195	1,1
Työnhaun aloittaneet,	3 071	2 717	354	13,0	3 468	-397	-11,4
- työttömät	1 821	1 619	202	12,5	1 939	-118	-6,1
Työnhaun päättäneet	8 059	3 812	4 247	111,4	8 396	-337	-4,0
Uudet sijoitukset tukitoimenpiteillä	1 306	484	822	169,8	1 196	110	9,2
Aloittanut työvoimakoulutuksen	965	44	921	2 093,2	646	319	49,4
Kuukauden kaikki työpaikat	4 023	3 610	413	11,4	3 614	409	11,3
- kuukauden uudet työpaikat	2 675	2 039	636	31,2	2 593	82	3,2
- täyttyneet työpaikat	2 613	2 204	409	18,6	2 424	189	7,8

TEM, TYÖNVÄLITYSTILASTO TK3, TILANNEKATSAUS 31.08.2010
TYÖTTÖMÄT TYÖNHAKIJAT (ilman lomautettuja) JA AVOIMET TYÖPAIKAT
AMMATTIRYHMÄIN POHJOIS-POHJANMAALLA

	2009		2010	Muutos		2009		2010	Muutos			
	elo	heinä	elo	09/10	09/10	elo	heinä	elo	09/10	09/10		
Ammattiryhmä	Työttömät työnhakijat				lkm	%	Avoimet työpaikat				lkm	%
Tieteellinen, tekninen ja taiteellinen työ, josta	2530	3237	2474	-56	-2,2	114	109	92	-22	-19,3		
tekniikan ala	1081	1172	1029	-52		51	16	28	-23			
kemian ja fysiikan ala	183	182	171	-12		0	2	0	0			
biologian ala	108	110	100	-8		1	0	3	2			
opetusala	552	1102	558	6		27	49	38	11			
taide- ja viihdeala	264	293	251	-13		7	1	3	-4			
Terveydenhuolto ja sosiaali- ja terveysala, josta	1832	2610	1926	94	5,1	238	231	257	19	8,0		
terveyden- ja sairaanhoito	659	705	708	49		122	97	104	-18			
sosiaali- ja terveysala	512	882	524	12		43	76	59	16			
lasten päivähoido	386	599	393	7		24	21	23	-1			
Hallinto- ja toimistotyö, it-alan työ, josta	2185	2388	2115	-70	-3,2	34	47	49	15	44,1		
liiketoiminta- ja järjestöjen joht.	172	173	167	-5		6	6	9	3			
taloushallinnon suunn.	124	141	118	-6		3	13	12	9			
siht. ja toimistotyö	1117	1144	1003	-114		9	8	10	1			
tietotekniikka	456	599	511	55		4	4	5	1			
Kaupallinen työ, josta	1299	1430	1292	-7	-0,5	705	612	468	-237	-33,6		
mainonta ja markkinointi	171	195	163	-8		3	1	7	4			
myynti ja kauppaedustus	256	295	258	2		610	576	284	-326			
tavaroiden myynti	810	861	799	-11		88	31	165	77			
Maa- ja metsätaloustyö, kalastusala, josta	619	665	617	-2	-0,3	27	48	49	22	81,5		
maatilatal. ja eläintenhoito	247	277	250	3		15	8	20	5			
puutarha- ja puistotyö	120	137	129	9		1	13	5	4			
metsätyö	220	217	207	-13		8	26	17	9			
Kuljetus- ja liikennetyö, josta	613	605	581	-32	-5,2	8	9	36	28	350,0		
tieliikenne	490	487	467	-23		7	8	24	17			
Rakennus- ja kaivosala, josta	1588	1443	1369	-219	-13,8	55	86	59	4	7,3		
talorakennus	1326	1223	1155	-171		47	70	43	-4			
työkoneiden käyttö	176	161	159	-17		8	10	10	2			
Teollinen työ, josta	4518	4296	3933	-585	-12,9	89	132	156	67	75,3		
ompelu ja vaatesäätö	224	271	245	21		2	3	4	2			
konepaja- ja rak.metalli	1555	1348	1280	-275		18	42	56	38			
sähkötyö	1166	1092	953	-213		26	52	67	41			
puutyö	510	472	417	-93		11	16	6	-5			
elintarviketeollisuus	157	169	156	-1		26	3	3	-23			
pakkaus, varasto, ahtaus	238	253	250	12		2	11	16	14			
sekätyö, teollisuus	203	206	201	-2		0	4	0	0			
Palvelutyö, josta	1926	2144	1865	-61	-3,2	240	264	252	12	5,0		
majoitusliike, suurtalous	814	989	820	6		74	62	75	1			
tarjoilu	260	254	214	-46		67	72	67	0			
kiinteistöhoito, siivous	598	604	563	-35		39	64	78	39			
kauneudenhoito, hygienia	106	157	134	28		19	18	20	1			
Muualla luokittelem. työ, josta	2880	3577	2902	22	0,8	0	0	0	0	0,0		
koululaiset ja opiskelijat	112	184	129	17		0	0	0	0			
ilman ammattia olevat	2410	2906	2442	32		0	0	0	0			
ammattinvaihtajat	169	183	162	-7		0	0	0	0			
vastavalmistuneet	182	297	161	-21		0	0	0	0			
Lomautetut	1861	1237	935	-926	-49,8							
Työttömät, Av.työp.t yht.	21851	23633	20009	-1842	-8,4	1510	1538	1418	-92	-6,1		

TEM, TYÖNVÄLITYSTILASTO TK14A, TILANNEKATSAUS 31.08.2010

TYÖTTÖMÄT TYÖNHAKIJAT JA AVOIMET TYÖPAIKAT KUNNITTAIN POHJOIS-POHJANMAALLA

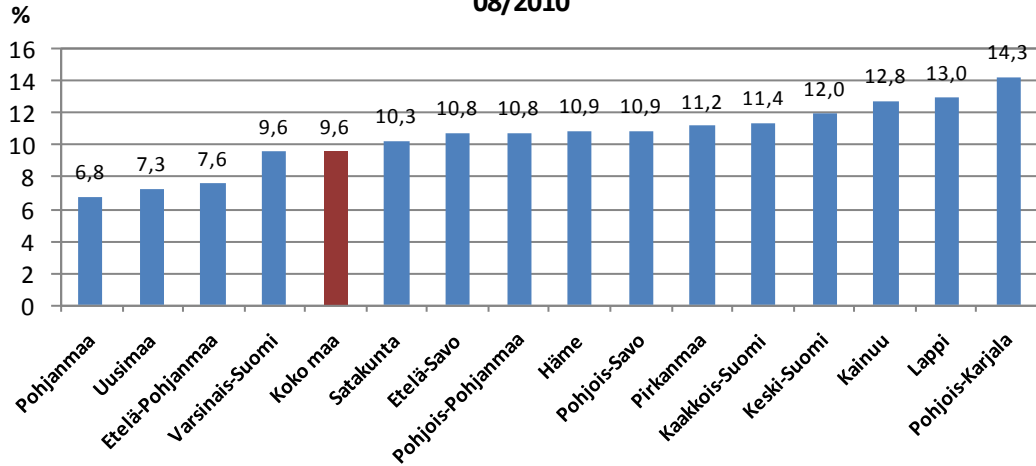
Kunta	Työvoima)	Työttö- aste, %	Työttömät työnhakijat (ml. henk. koht. ilm. lomautetut)							Vajaa- kunt.	Avoimet työ- paikat
			Yhteensä	Miehet	Naiset	Alle 20- vuotiaat	Alle 25- vuotiaat	Yli 50- vuotiaat	Yli 1 v. tyött.		
Alavieska	1177	9,2	108	59	49	2	13	43	32	12	0
Haapajärvi	3223	9,6	311	150	161	25	55	90	59	56	10
Haapavesi	3208	7,9	254	134	120	13	54	90	42	53	22
Hailuoto	434	9,4	41	29	12	0	0	17	12	8	2
Haukipudas	8548	11,0	943	489	454	31	95	303	224	132	34
Ii	3904	12,8	498	262	236	28	65	199	106	92	14
Kalajoki	5738	8,0	458	225	233	21	58	195	74	104	46
Kempele	7534	10,1	764	405	359	37	113	243	189	95	17
Kiiminki	6037	10,4	626	320	306	27	77	194	139	80	8
Kuusamo	7357	11,0	810	414	396	45	153	295	71	118	126
Kärsämäki	1253	10,8	135	87	48	0	11	58	39	23	5
Liminka	3686	7,3	269	139	130	8	31	87	74	27	27
Lumijoki	799	8,3	66	34	32	3	4	27	17	8	1
Merijärvi	458	10,3	47	29	18	4	9	17	5	6	0
Muhos	3758	8,9	336	180	156	13	53	119	59	37	13
Nivala	4686	9,4	440	214	226	13	70	150	64	85	23
Oulainen	3430	10,0	343	221	122	11	46	133	77	79	16
Oulu	69240	12,9	8954	5023	3931	467	1762	2082	2038	1114	969
Oulunsalo	4434	8,6	380	190	190	18	53	103	87	36	15
Pudasjärvi	3566	14,0	499	292	207	13	59	201	83	143	19
Pyhäjoki	1435	10,5	150	72	78	7	27	56	31	22	3
Pyhäjärvi	2404	12,2	294	175	119	14	37	108	51	40	15
Pyhäntä	718	6,5	47	27	20	1	4	25	5	9	2
Raaha	10455	10,2	1067	569	498	53	187	317	201	233	113
Reisjärvi	1226	7,3	89	48	41	5	19	37	14	13	1
Sievi	2080	7,7	160	84	76	2	22	55	30	28	10
Siikajoki	2403	8,6	206	104	102	10	27	93	28	43	6
Siikalatva	2629	7,8	206	123	83	6	25	83	34	28	6
Taivalkoski	1860	18,9	351	206	145	13	38	151	30	47	10
Tyrnävä	2620	7,5	197	94	103	11	34	57	29	27	8
Utajärvi	1170	11,0	129	79	50	3	15	61	28	16	6
Vihanti	1301	10,8	141	76	65	3	17	66	30	32	4
Yli-Ii	820	9,6	79	45	34	1	11	36	17	12	2
Ylivieska	6527	9,8	642	315	327	23	92	220	136	91	79
Pohjois- Pohjanmaa	186000	10,8	20040	10913	9127	931	3336	6011	4155	2949	1632
Seutukunta											
Oulu	107090	11,7	12576	6903	5673	615	2222	3232	2868	1564	1094
Oulunkaari	9460	12,7	1205	678	527	45	150	497	234	263	41
Raaha	15594	10,0	1564	821	743	73	258	532	290	330	126
Siikalatva	6555	7,7	507	284	223	20	83	198	81	90	30
Nivala-Haapaj.	12792	9,9	1269	674	595	57	192	443	227	217	54
Ylivieska	19410	9,1	1758	933	825	63	240	663	354	320	151
Koillismaa	9217	12,6	1161	620	541	58	191	446	101	165	136

*) Kuntien työvoima (15-74 -vuotiaat) on Tilastokeskuksen Työssäkäyntitilaston ennakkotieto vuodelta 2008.

**) Pohjois-Pohjanmaan työvoima (15-74 -vuotiaat) on Tilastokeskuksen Työvoimatutkimuksen kolmannen vuosineljänneksen tieto vuodelta 2009.

Työttömyysasteet (%) ELY-keskuksittain

08/2010



Lähde: TEM, työnvälitystilastot, Pohjois-Pohjanmaan ELY-keskus

Lisätietoja työllisyyskatsauksesta antavat

Työllisyys- ja yrittäjyys yksikössä:

Yksikönpäällikkö Maire Mäki, vaihte 020 63 60020, gsm 044 436 8200

Strategia yksikössä:

Henkilöasiakkuuspäällikkö Helena Pajunen, vaihte 020 63 60020, gsm 044 436 8218

Tutkimussihteeri Helena Suvanto (taulukot, tilastoluvut), vaihte 020 63 60020, gsm 050 390 2364

TE-toimistoissa:

Koillismaan TE-toimiston johtaja Liisa Rieki, puh. 010 60 44631

Nivala-Haapajärven seutukunnan TE-toimiston johtaja Helena Marjamaa, puh. 010 60 44470

Oulun seudun TE-toimiston johtaja Pasi Wallenberg, puh. 010 60 44232

Raahen seutukunnan TE-toimiston johtaja Anita Kenakkala, puh. 010 60 44672

Siikalatvan TE-toimiston johtaja Helmi Haarakangas, puh. 010 60 44531

Ylivieskan seutukunnan TE-toimiston johtaja Risto Similä, puh. 010 60 44741

Työllisyyskatsaus on saatavissa sähköisenä Internet-sivuiltamme. Sivulla on lisäksi täydentävää tilastoaineistoa (työttömyys ammattiryhmittäin, koulutusaloittain ja seutukunnittain) osoitteessa:

www.ely-keskus.fi/pohjois-pohjanmaa

Ajankohtaista, Julkaisut, Työmarkkinoiden, työvoimatarpeen ja talouden kehitys, Työllisyyskatsaukset, Alueellista tilastotietoa

Julkaisuarkisto (te-keskus.fi):

Elinkeinot, työ, osaaminen ja kulttuuri/Työvoima ja työllisyys/Pohjois-Pohjanmaa/Tilastot ja julkaisut

Avoimista työpaikoista ja työnhakijoista saa lisätietoja osoitteista www.tem.fi, www.mol.fi