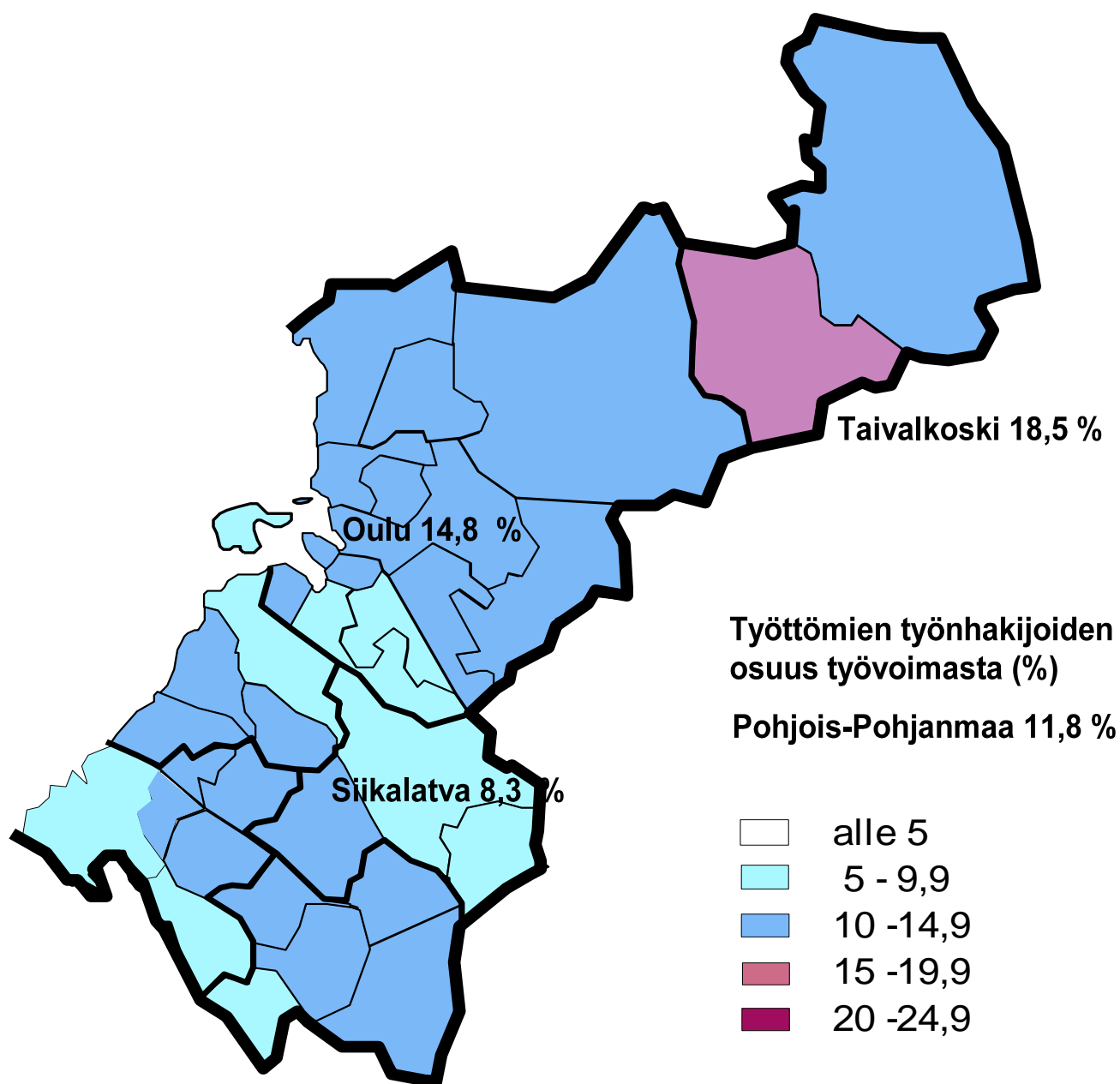




Elinkeino-, liikenne- ja  
ympäristökeskus

# POHJOIS-POHJANMAAN TYÖLLISYYSKATSAUS KESÄKUUN 2010





## **Työttömyys nousi toukokuusta, mutta laski (- 850) edelleen vuoden takaisesta**

**Pohjois-Pohjanmaan työ- ja elinkeinotoimistoissa (TE-toimistoissa) oli kesäkuun lopussa yhteensä 22 650 työtöntä työnhakijaa, mikä on 850 vähemmän kuin vuotta aikaisemmin. Toukokuuhun verrattuna työttömien määrää kasvatti (+ 2 480) eniten naisten ja alle 25 -vuotiaiden työttömyyden nousu. Lomautettujen määrä laski toukokuusta 180:llä. Ammattiryhmittäin tarkasteltuna työttömyys laski vuoden takaisesta viidessä ryhmässä, joista eniten teollisuuden, rakentamisen ja palveluelinkeinon aloilla. Miesten työttömyys laski edelleen n. 900:lla vuoden takaisesta. Työttömien työnhakijoiden osuus työvoimasta oli kesäkuun lopussa Pohjois-Pohjanmaalla 11,8 % ja koko maassa 10,0 %.**

**Työttömistä lomautettuja** (TE -toimistoihin henkilökohtaisesti ilmoittautuneet) oli kesäkuun lopussa 1 102, mikä on 182 vähemmän kuin toukokuun lopussa. Myös edellisen vuoden kesäkuusta lomautettujen määrä laski, 897:llä. Lyhennettyä työviikkoa tekeviä työnhakijoita oli 127, mikä on 12 enemmän kuin vuotta aikaisemmin. Lisäksi erillisen ryhmälomautusseurannan (väh.10 hengen lomautukset) perusteella Pohjois-Pohjanmaalla oli kesäkuun lopussa lomautettuna 231 henkilöä. Ryhmälomautettujen määrä nousi toukokuun loppuun verrattuna 93:lla. Lomautuksia oli kesäkuun lopussa yhteensä 1 333 eli n. 2 010 vähemmän kuin vuosi sitten.

TE-toimistoissa oli kesäkuussa **avoinna** kaikkiaan 5 300 **työpaikkaa**, joista uusia paikkoja oli 3 206. Uusien työpaikkojen määrä laski toukokuusta 1 275:llä ja nousi viime vuoden kesäkuusta 852:lla. Työpaikoista täytyi kesäkuun aikana 3 684. Kesäkuun lopussa avoinna oli edelleen 1 617 työpaikkaa, joista myyntityö- ja kauppaedustuspaikkoja oli 576.

Työttömistä työnhakijoista oli  **naisia** 10 819 (47,8 %). Naisten osuus työttömistä oli 2,0 prosenttiyksikköä suurempi kuin vuosi sitten. Naisten työttömyys nousi toukokuusta 2 264:llä ja viime vuoden kesäkuusta 60 henkilöillä. Koko maan tasolla naisten työttömyys nousi 2 768 hakijalla. **Miehiä** oli kesäkuussa työttömänä 11 830 (52,2 %). Miesten työttömyys nousi toukokuusta 213:lla, mutta laski vuoden takaisesta tilanteesta 906 työnhakijalla. Koko maassa miehiä oli työttömänä 2 992 enemmän kuin vuosi sitten.

**Alle 25 -vuotiaita** nuoria työttömiä työnhakijoita oli 4 110, mikä oli 343 vähemmän kuin vuosi sitten. Toukokuusta nuorten työttömien määrä nousi 1 102:lla. Nuorten osuus työttömistä työnhakijoista ilman lomautettuja nousi Pohjois-Pohjanmaalla toukokuuhun verrattuna ja oli 19,1 %, kun se puolestaan koko maassa oli 15,2 %. Alle 20 -vuotiaiden työttömien osuus nuorista työttömistä nousi vuoden takaisesta 2,1 prosenttiyksikköä. **Yli 50 -vuotiaita** työttömiä työnhakijoita oli kesäkuussa 5 766, joista 55-59 -vuotiaita oli 2 314. Toukokuusta yli 50 -vuotiaiden työttömien määrä laski 180:llä, mutta nousi edellisen vuoden kesäkuusta 274:llä.

Yli vuoden yhtäjaksoisesti työttömänä olleita **pitkäaikaistyöttömiä** oli 4 150 eli 19,3 % työttömistä työnhakijoista ilman lomautettuja. Koko maassa pitkäaikaistyöttömien osuus oli hieman Pohjois-Pohjanmaata korkeampi eli 21,2 %. Pitkäaikaistyöttömien määrä nousi toukokuun lopusta 158 työnhakijalla. Vuoden 2009 kesäkuusta pitkäaikaistyöttömyys nousi Pohjois-Pohjanmaalla 27,7 % (+ 901 hakijaa) ja koko maassa 34,2 % (13 982 hakijaa).

Työhallinnon **aktiivitoimenpiteissä** oli kesäkuun lopussa 6 407 työnhakijaa, mikä on 3,3 % työvoimasta. Työvoimakoulutuksessa oli 2 104 ja palkkatuella sijoitettuna 2 195 hakijaa. Aktiivitoimenpiteissä olevien määrä laski tämän vuoden toukokuusta 661:llä, mutta nousi viime vuoden kesäkuusta 508:lla. Aktivointiaste oli kesäkuussa (22,1 %) korkeampi kuin vuosi sitten (20,1 %). Myös koko maassa aktivointiaste (23,1 %) nousi viime vuoden kesäkuusta (21,4 %).

Työttömien työnhakijoiden **osuus työvoimasta** nousi toukokuusta Pudasjärveä, Pyhäjärveä ja Siikalatvaa lukuun ottamatta kaikissa alueemme 34 kunnassa. Työttömiä oli kesäkuussa työvoimaan nähden vähiten Siikalatvassa (8,3 %), Pyhäntällä (8,4 %), Reisjärvellä (8,7 %), Sievissä (8,8 %) ja Tyrnävällä (8,8 %). Korkeimmat työttömyysasteet olivat Taivalkoskella (18,5 %), Oulussa (14,8 %), Pudasjärvellä (14,4 %), Pyhäjärvellä (13,4 %) ja Haukiputaalla (13,1 %). Työttömyysaste sijoittui alle 10 prosentin 9 kunnassa sekä 10 ja 15 prosentin välille 24 kunnassa.

**TEM, TYÖNVÄLITYSTILASTO TK1, TILANNEKATSAUS 30.06.2010**  
**LASKENTAPÄIVÄN AVOIMET TYÖPAIKAT, TYÖTTÖMÄT JA MUUT TYÖNHAKIJAT**  
**POHJOIS-POHJANMAA, KOKO MAA JA ALUEEN TE -TOIMISTOT**

POHJOIS-POHJANMAA, TK1	2010	2010	Muutos	Muutos	2009	Muutos	Muutos
	kesä	touko	06.10/05.10	%	kesä	06.10/06.09	%
Avoimet työpaikat	1 617	2 366	-749	-31,7	1 200	417	34,8
Kaikki työnhakijat	42 278	41 148	1 130	2,7	41 515	763	1,8
Kaikki työttömät työnhakijat	22 649	20 172	2 477	12,3	23 495	-846	-3,6
- naiset	10 819	8 555	2 264	26,5	10 759	60	0,6
- työttömistä henkilökoht. lomautetut	1 102	1 284	-182	-14,2	1 999	-897	-44,9
Työttömät ilman lomautettuja	21 547	18 888	2 659	14,1	21 496	51	0,2
- alle 25 -vuotiaat	4 110	3 008	1 102	36,6	4 453	-343	-7,7
- joista alle 20 -vuotiaat	1 352	576	776	134,7	1 370	-18	-1,3
- yli vuoden työttömänä olleet	4 150	3 992	158	4,0	3 249	901	27,7
Työttömät kassojen jäsenet	10 451	9 638	813	8,4	11 321	-870	-7,7
Työssä olevat työnhakijat pl. sijoitetut	5 830	5 666	164	2,9	5 719	111	1,9
Työttömyyseläkkeellä	3 006	3 039	-33	-1,1	3 013	-7	-0,2
Lyhennetyllä työviikolla	127	139	-12	-8,6	115	12	10,4
Työttömyysaste (lomautetut ml.)	11,8	10,5	1,3		12,0	-0,2	
Työttömyysaste (lomautetut pl.)	11,2	9,8	1,4		11,0	0,2	
Toimenpitein sijoitetut	3 806	4 121	-315	-7,6	3 412	394	11,5
Työmarkkinatukeen oikeutetut yht.	9 540	8 652	888	10,3	9 393	147	1,6
- työttömänä	8 691	7 588	1 103	14,5	8 517	174	2,0
- työllistämistuella (TMT)	371	486	-115	-23,7	666	-295	-44,3
- työvoimakoulutuksessa	526	612	-86	-14,1	347	179	51,6

KOKO MAA, TK1	2010	2010	Muutos	Muutos	2009	Muutos	Muutos
	kesä	touko	06.10/05.10	%	kesä	06.10/06.09	%
Avoimet työpaikat	20 806	27 298	-6 492	-23,8	19 251	1 555	8,1
Kaikki työnhakijat	513 364	504 296	9 068	1,8	500 189	13 175	2,6
Kaikki työttömät työnhakijat	275 580	253 608	21 972	8,7	275 804	-224	-0,1
- naiset	125 421	105 607	19 814	18,8	122 653	2 768	2,3
- työttömistä henkilökoht. lomautetut	16 672	19 321	-2 649	-13,7	27 763	-11 091	-39,9
Työttömät ilman lomautettuja	258 908	234 287	24 621	10,5	248 041	10 867	4,4
- alle 25 -vuotiaat	39 409	31 306	8 103	25,9	40 513	-1 104	-2,7
- joista alle 20 -vuotiaat	12 236	6 929	5 307	76,6	12 641	-405	-3,2
- yli vuoden työttömänä olleet	54 890	52 693	2 197	4,2	40 908	13 982	34,2
Työttömät kassojen jäsenet	124 272	116 989	7 283	6,2	125 989	-1 717	-1,4
Työssä olevat työnhakijat pl. sijoitetut	74 988	73 132	1 856	2,5	75 633	-645	-0,9
Työttömyyseläkkeellä	48 479	48 880	-401	-0,8	49 467	-988	-2,0
Lyhennetyllä työviikolla	3 629	4 104	-475	-11,6	3 492	137	3,9
Työttömyysaste (lomautetut ml.)	10,0	9,2	0,8		9,9	0,1	
Työttömyysaste (lomautetut pl.)	9,4	8,5	0,9		8,9	0,5	
Toimenpitein sijoitetut	47 986	49 970	-1 984	-4,0	44 395	3 591	8,1
Työmarkkinatukeen oikeutetut yht.	105 050	97 782	7 268	7,4	103 738	1 312	1,3
- työttömänä	97 718	87 066	10 652	12,2	94 750	2 968	3,1
- työllistämistuella (TMT)	3 524	4 440	-916	-20,6	7 382	-3 858	-52,3
- työvoimakoulutuksessa	5 531	7 781	-2 250	-28,9	4 508	1023	22,7

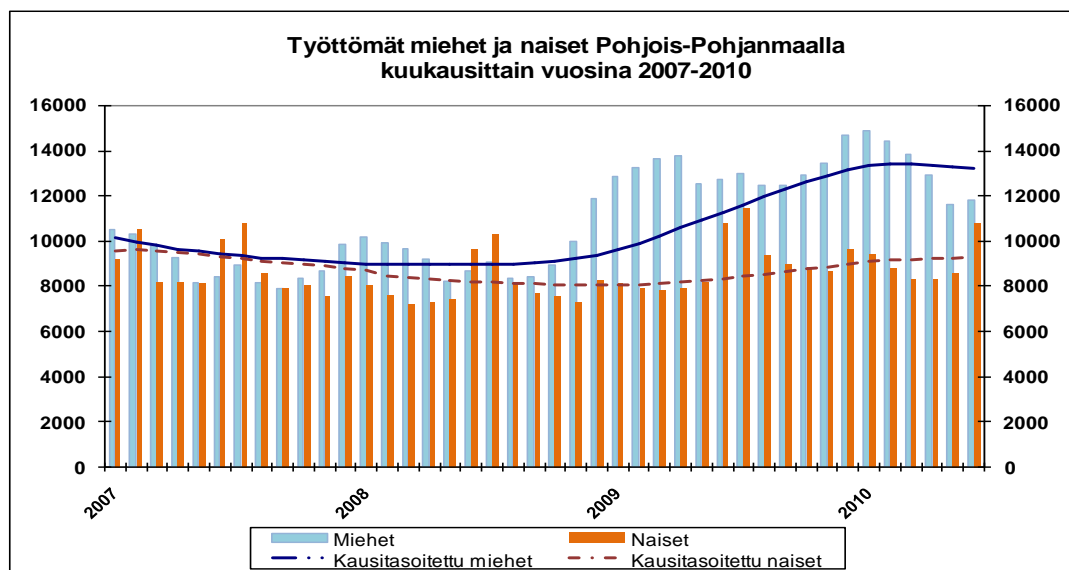
TE -TOIMISTOT, TK7	Työttömät työnhakijat yht. (lom. m.l.)				Tyött. Työnhakijat yht.		T.aste,%
	2010	2010	Muutos	Muutos	2009	Muutos	2010
	kesä	touko	06.10/05.10	%	kesä	10/09, %	kesä
Oulun seutu	15777	13732	2 045	14,9	15901	-0,8	13,5
Nivala-Haapajärven seutukunta	1391	1290	101	7,8	1566	-11,2	10,9
Siikalatva	602	524	78	14,9	688	-12,5	9,2
Koillismaa	1249	1219	30	2,5	1362	-8,3	13,6
Raahen seutukunta	1668	1600	68	4,3	1922	-13,2	10,7
Ylivieskan seutukunta	1962	1806	156	8,6	2046	-4,1	10,1
Yhteensä	22 649	20 172	2 477	12,3	23 495	-3,6	11,8

## KUUKAUDEN TEEMA

### Työttömyyden kehitys sukupuolen mukaan

Työttömistä työnhakijoista oli kesäkuun lopussa naisia 10 819 (47,8 %), missä kasvua vuoden takaisesta oli 60. Miehiä oli työttöminä 11 830 (52,2 %), mikä on 906 vähemmän kuin vuosi sitten. Miesten osuus työttömistä laski viime vuoden kesäkuusta 2,0 %-yksikköä. Lomautetuista oli kesäkuussa naisia 237 ja miehiä 865, kun luvut vuosi sitten olivat 325 ja 1 674. Naisten työttömyys kääntyi alkuvuoden laskun jälkeen jo toukokuussa jälleen nousuun ja nousi kesäkuussa 2 264:llä. Miesten työttömyys lähti laskuun helmikuussa ja nousi kesäkuussa 213:lla.

Ikäryhmien välisessä vertailussa työttömiä naisia oli kesäkuun lopussa eniten 25-29 -vuotiaissa ja lähes saman verran 20-24 sekä 30-34 -vuotiaissa työnhakijoissa. Miesten työttömyys kohdistui eniten ikäryhmiin 25-29 ja 20-24 -vuotiaat. Kolmanneksi eniten sekä miehiä että naisia oli työttömänä työnhakijana ikäryhmässä 55-59 -vuotiaat.



## TEM, TYÖNVÄLITYSTILASTO KK1, KUUKAUSIKERTOMUS KESÄKUU 2010

### TYÖNVÄLITYKSEN TOIMINTA KUUKAUDEN AIKANA POHJOIS-POHJANMAALLA

TOIMINTA KUUKAUDEN AIKANA	2010	2010	Muutos	Muutos	2009	Muutos	Muutos
	kesä	touko	lkm	%	kesä	lkm	%
<b>Työnhakijat yhteensä</b>	45 599	44 622	977	2,2	45 026	573	1,3
- työttömät työnhakijat	24 600	22 656	1 944	8,6	24 163	437	1,8
- muut työnhakijat	20 999	21 966	-967	-4,4	20 863	136	0,7
<b>Työnhaun aloittaneet,</b>	5 042	3 827	1 215	31,7	5 299	-257	-4,8
- työttömät	2 981	1 526	1 455	95,3	3 166	-185	-5,8
<b>Työnhaun päättäneet</b>	4 652	4 921	-269	-5,5	5 024	-372	-7,4
<b>Uudet sijoitukset tukitoimenpiteillä</b>	891	1 067	-176	-16,5	563	328	58,3
<b>Aloittanut työvoimakoulutuksen</b>	245	438	-193	-44,1	132	113	85,6
<b>Kuukauden kaikki työpaikat</b>	5 300	7 503	-2 203	-29,4	4 146	1 154	27,8
- kuukauden uudet työpaikat	3 206	4 481	-1 275	-28,5	2 354	852	36,2
- täyttyneet työpaikat	3 684	4 903	-1 219	-24,9	2 915	769	26,4

**TEM, TYÖNVÄLITYSTILASTO TK3, TILANNEKATSAUS 30.06.2010**  
**TYÖTTÖMÄT TYÖNHAKIJAT (ilman lomautettuja) JA AVOIMET TYÖPAIKAT**  
**AMATTIRYHMITTÄIN POHJOIS-POHJANMAALLA**

	2009	2010	2010	Muutos	Muutos	2009	2010	2010	Muutos	Muutos		
	kesä	touko	kesä	09/10	09/10	kesä	touko	kesä	09/10	09/10		
<b>Ammattiryhmä</b>	<b>Työttömät työnhakijat</b>				<b>lkm</b>	<b>%</b>	<b>Avoimet työpaikat</b>				<b>lkm</b>	<b>%</b>
<b>Tieteellinen, tekninen ja taiteellinen työ, josta</b>	<b>2958</b>	<b>2400</b>	<b>3089</b>	<b>131</b>	<b>4,4</b>	<b>128</b>	<b>156</b>	<b>91</b>	<b>-37</b>	<b>-28,9</b>		
tekniikan ala	1038	1057	1117	79		45	23	17	-28			
kemian ja fysiikan ala	193	168	184	-9		0	1	2	2			
biologian ala	106	102	106	0		5	1	0	-5			
opetusala	967	513	1031	64		50	85	50	0			
taide- ja viihdeala	292	233	287	-5		0	24	1	1			
<b>Terveystieteiden ja sosiaaliala, josta</b>	<b>2251</b>	<b>1688</b>	<b>2436</b>	<b>185</b>	<b>8,2</b>	<b>140</b>	<b>386</b>	<b>268</b>	<b>128</b>	<b>91,4</b>		
terveyden- ja sairaanhoito	625	592	693	68		82	195	117	35			
sosiaaliala	761	493	814	53		27	83	96	69			
lasten päivähoito	508	311	543	35		7	67	28	21			
<b>Hallinto- ja toimistotyö, it -alan työ, josta</b>	<b>2231</b>	<b>2101</b>	<b>2292</b>	<b>61</b>	<b>2,7</b>	<b>44</b>	<b>90</b>	<b>47</b>	<b>3</b>	<b>6,8</b>		
liiketoimintajärjestöjen joht.	182	163	177	-5		8	15	10	2			
taloushallinnon suunn.	141	123	133	-8		12	12	8	-4			
siht. ja toimistotyö	1128	1044	1113	-15		9	32	13	4			
tietotekniikka	460	465	551	91		4	17	9	5			
<b>Kaupallinen työ, josta</b>	<b>1327</b>	<b>1280</b>	<b>1403</b>	<b>76</b>	<b>5,7</b>	<b>345</b>	<b>944</b>	<b>639</b>	<b>294</b>	<b>85,2</b>		
mainonta ja markkinointi	188	158	196	8		0	15	3	3			
myynti ja kauppaedustus	257	268	286	29		318	864	576	258			
tavaroiden myynti	807	786	846	39		24	64	58	34			
<b>Maa- ja metsätaloustyö, kalastusala, josta</b>	<b>652</b>	<b>601</b>	<b>637</b>	<b>-15</b>	<b>-2,3</b>	<b>232</b>	<b>94</b>	<b>33</b>	<b>-199</b>	<b>-85,8</b>		
maatilatalous ja eläintenhoito	265	258	277	12		6	10	9	3			
puutarha- ja puistotyö	123	107	129	6		218	73	8	-210			
metsätyö	228	200	198	-30		8	10	15	7			
<b>Kuljetus- ja liikennetyö, josta</b>	<b>613</b>	<b>613</b>	<b>593</b>	<b>-20</b>	<b>-3,3</b>	<b>11</b>	<b>32</b>	<b>38</b>	<b>27</b>	<b>245,5</b>		
tieliikenne	486	500	478	-8		7	28	38	31			
<b>Rakennus- ja kaivosala, josta</b>	<b>1596</b>	<b>1542</b>	<b>1452</b>	<b>-144</b>	<b>-9,0</b>	<b>75</b>	<b>119</b>	<b>125</b>	<b>50</b>	<b>66,7</b>		
talonrakennus	1361	1270	1219	-142		67	82	88	21			
työkoneiden käyttö	166	191	170	4		5	17	22	17			
<b>Teollinen työ, josta</b>	<b>4460</b>	<b>4048</b>	<b>4234</b>	<b>-226</b>	<b>-5,1</b>	<b>47</b>	<b>162</b>	<b>138</b>	<b>91</b>	<b>193,6</b>		
ompelu ja vaatetus	241	200	250	9		4	1	4	0			
konepaja- ja rak.metalli	1430	1318	1367	-63		17	77	67	50			
sähkötyö	1196	1047	1077	-119		4	35	34	30			
puutyö	499	441	455	-44		3	14	14	11			
elintarviketeollisuus	163	151	165	2		3	3	3	0			
pakkaus, varasto, ahtaus	237	245	246	9		4	5	6	2			
sekätyö, teollisuus	211	204	201	-10		1	24	6	5			
<b>Palvelutyö, josta</b>	<b>2165</b>	<b>1869</b>	<b>2072</b>	<b>-93</b>	<b>-4,3</b>	<b>178</b>	<b>253</b>	<b>225</b>	<b>47</b>	<b>26,4</b>		
majoitusliike, suurtalous	955	805	943	-12		26	48	67	41			
tarjoilu	285	239	256	-29		41	72	63	22			
kiinteistöhoito, siivous	624	567	585	-39		70	74	57	-13			
kauneudenhoito, hygienia	137	112	146	9		15	34	27	12			
<b>Muualla luokittelem. työ, josta</b>	<b>3243</b>	<b>2746</b>	<b>3339</b>	<b>96</b>	<b>3,0</b>	<b>0</b>	<b>130</b>	<b>13</b>	<b>13</b>	<b>0,0</b>		
koululaiset ja opiskelijat	145	156	197	52		0	0	0	0			
ilman ammattia olevat	2601	2346	2721	120		0	130	13	13			
ammattinvalitajat	165	163	165	0		0	0	0	0			
vastavalmistuneet	326	75	248	-78		0	0	0	0			
<b>Lomautetut</b>	<b>1999</b>	<b>1284</b>	<b>1102</b>	<b>-897</b>	<b>-44,9</b>							
<b>Työttömät, Av.työp.:t yht.</b>	<b>23495</b>	<b>20172</b>	<b>22649</b>	<b>-846</b>	<b>-3,6</b>	<b>1200</b>	<b>2366</b>	<b>1617</b>	<b>417</b>	<b>34,8</b>		

TEM, TYÖNVÄLITYSTILASTO TK14A, TILANNEKATSAUS 30.06.2010

TYÖTTÖMÄT TYÖNHAKIJAT JA AVOIMET TYÖPAIKAT KUNNITTAIN POHJOIS-POHJANMAALLA

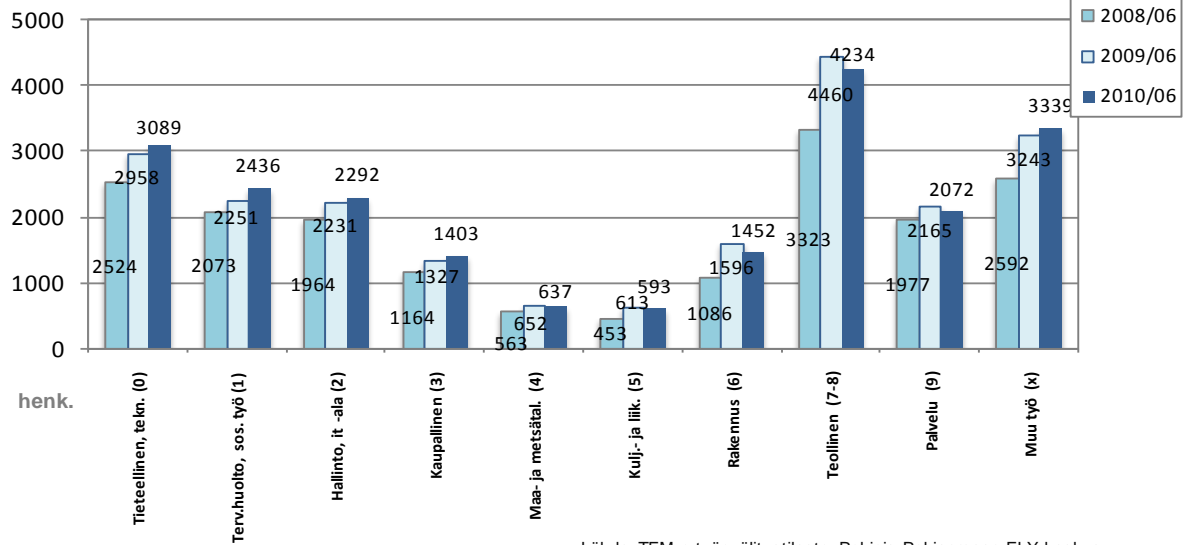
Kunta	Työvoima )	Työttö- aste, %	Työttömät työnhakijat (ml. henk. koht. ilm. lomautetut)								Avoimet työ- paikat
			Yhteensä	Miehet	Naiset	Alle 20- vuotiaat	Alle 25- vuotiaat	Yli 50- vuotiaat	Yli 1 v. tyött.	Vajaa- kunt.	
Alavieska	1177	10,5	123	70	53	5	18	46	36	17	1
Haapajärvi	3223	10,8	349	161	188	31	65	90	60	58	9
Haapavesi	3208	10,5	336	186	150	25	77	89	46	65	22
Hailuoto	434	9,9	43	29	14	0	1	19	11	8	1
Haukipudas	8548	13,1	1120	564	556	73	171	308	220	138	31
li	3904	12,9	505	282	223	28	67	200	111	95	9
Kalajoki	5738	9,1	520	245	275	29	71	182	74	96	26
Kempele	7534	11,6	874	418	456	55	135	249	177	92	14
Kiiminki	6037	11,2	674	328	346	33	94	192	146	80	50
Kuusamo	7357	12,3	908	459	449	78	187	293	79	124	124
Kärsämäki	1253	12,4	155	96	59	2	14	58	39	27	10
Liminka	3686	9,4	346	168	178	15	39	92	76	32	5
Lumijoki	799	10,3	82	35	47	4	7	31	20	12	2
Merijärvi	458	12,0	55	32	23	2	8	24	3	9	5
Muhos	3758	10,0	377	190	187	14	58	124	59	42	23
Nivala	4686	10,6	495	250	245	27	86	164	70	107	18
Oulainen	3430	11,2	384	230	154	18	66	123	61	77	14
Oulu	69240	14,8	10265	5476	4789	640	2230	2160	2048	1231	662
Oulunsalo	4434	10,8	481	221	260	23	69	116	88	43	10
Pudasjärvi	3566	14,4	515	306	209	42	86	200	84	130	10
Pyhäjoki	1435	10,9	156	74	82	9	31	58	23	26	1
Pyhäjärvi	2404	13,4	322	183	139	19	49	120	53	46	15
Pyhäntä	718	8,4	60	32	28	1	7	28	5	10	3
Raahe	10455	11,0	1150	565	585	80	219	357	170	231	76
Reisjärvi	1226	8,7	107	55	52	4	13	40	16	19	8
Sievi	2080	8,8	182	94	88	3	19	55	35	28	6
Siikajoki	2403	9,2	221	112	109	13	29	93	27	29	8
Siikalatva	2629	8,3	217	128	89	13	37	79	33	33	16
Taivalkoski	1860	18,5	344	207	137	18	39	140	35	47	7
Tyrnävä	2620	8,8	230	103	127	14	35	60	37	30	5
Utajärvi	1170	11,6	136	80	56	4	14	62	26	18	2
Vihanti	1301	12,1	157	84	73	5	17	73	28	39	6
Yli-Ii	820	12,0	98	52	46	6	19	37	17	20	6
Ylivieska	6527	10,9	710	349	361	20	100	230	143	96	33
Pohjois- Pohjanmaa	192000	11,8	22697	11864	10833	1353	4177	6192	4156	3155	1238
<b>Seutukunta</b>											
Oulu	107090	13,5	14492	7532	6960	871	2839	3351	2882	1708	803
Oulunkaari	9460	13,3	1254	720	534	80	186	499	238	263	27
Raahe	15594	10,8	1684	835	849	107	296	581	248	325	91
Siikalatva	6555	9,4	613	346	267	39	121	196	84	108	41
Nivala-Haapaj.	12792	11,2	1428	745	683	83	227	472	238	257	60
Ylivieska	19410	10,2	1974	1020	954	77	282	660	352	323	85
Koillismaa	9217	13,6	1252	666	586	96	226	433	114	171	131

\*) Kuntien työvoima (15-74 -vuotiaat) on Tilastokeskuksen Työssäkäyntitilaston ennakkotieto vuodelta 2008.

\*\*) Pohjois-Pohjanmaan työvoima (15-74 -vuotiaat) on Tilastokeskuksen Työvoimatutkimuksen toisen vuosineljänneksen tieto vuodelta 2009.



## Työttömät työnhakijat ammattiryhmittäin Pohjois- Pohjanmaalla



Lähde: TEM:n työnvälitystilasto, Pohjois-Pohjanmaan ELY-keskus

### Lisätietoja työllisyyskatsauksesta antavat

#### **Työllisyys- ja yrittäjyys yksikössä:**

Yksikönpäällikkö Maire Mäki, vaihde 020 63 60020, gsm 044 436 8200

#### **Strategia yksikössä:**

Henkilöasiakkuuspäällikkö Helena Pajunen, vaihde 020 63 60020, gsm 044 436 8218

Tutkimussihteeri Helena Suvanto (taulukot, tilastoluvut), vaihde 020 63 60020, gsm 050 390 2364

#### **TE -toimistoissa:**

Koillismaan TE-toimiston johtaja Liisa Rieki, puh. 010 60 44631

Nivala-Haapajärven seutukunnan TE-toimiston johtaja Helena Marjamaa, puh. 010 60 44470

Oulun seudun TE-toimiston johtaja Pasi Wallenberg, puh. 010 60 44232

Raahen seutukunnan TE-toimiston johtaja Anita Kenakkala, puh. 010 60 44672

Siikalatvan TE-toimiston johtaja Helmi Haarakangas, puh. 010 60 44531

Ylivieskan seutukunnan TE-toimiston johtaja Risto Similä, puh. 010 60 44741

Työllisyyskatsaus on saatavissa sähköisenä Internet-sivuiltamme.

Sivuilla on lisäksi täydentävää tilastoaineistoa (työttömyys ammattiryhmittäin, koulutusaloittain ja seutukunnittain) osoitteessa:

[www.ely-keskus.fi/pohjois-pohjanmaa](http://www.ely-keskus.fi/pohjois-pohjanmaa)

**Ajankohtaista, Julkaisut, Katsaukset ja tilastot, Työmarkkinoiden, työvoimatarpeen ja talouden kehitys, Työllisyyskatsaukset, Alueellista tilastotietoa**

#### **Julkaisuarkisto (te-keskus.fi):**

**Elinkeinot, työ, osaaminen ja kulttuuri/ Työvoima ja työllisyys/Pohjois-Pohjanmaa/Tilastot ja julkaisut**

Avoimista työpaikoista ja työnhakijoista saa lisätietoa osoitteista [www.tem.fi](http://www.tem.fi), [www.mol.fi](http://www.mol.fi)

POHJOIS-POHJANMAAN ELINKEINO-, LIIKENNE- JA YMPÄRISTÖKESKUS

Veteraanikatu 1, PL 86, 90101 OULU

Kutsunumero 020 63 60020, faksi 08 8162 869

[www.ely-keskus.fi/pohjois-pohjanmaa](http://www.ely-keskus.fi/pohjois-pohjanmaa)

Veteraanikatu 1-9  
90100 OULU

Viestikatu 1  
90100 OULU

Valtakatu 4  
84100 YLIVIESKA