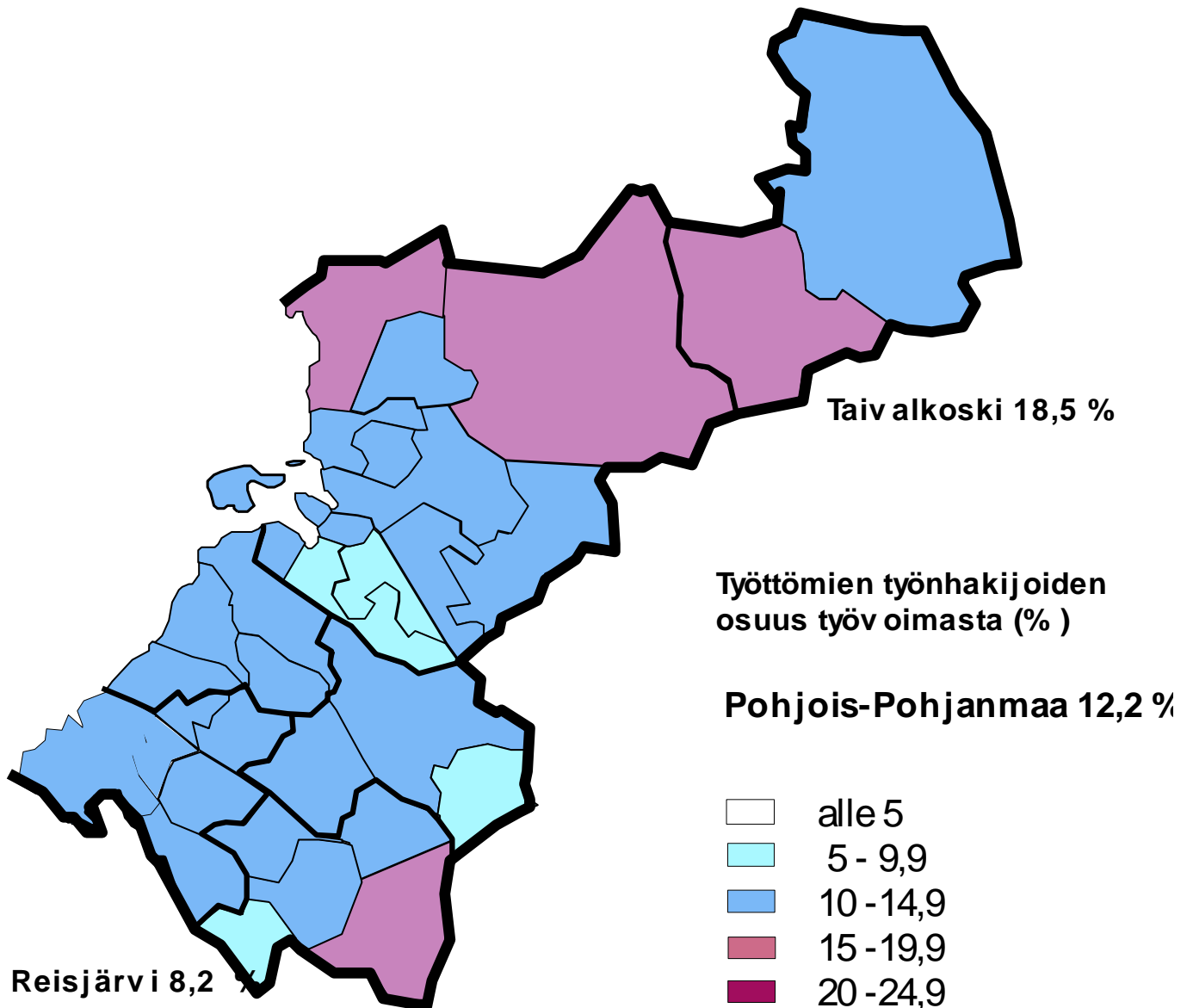




Elinkeino-, liikenne- ja
ympäristökeskus

TYÖLLISYYSKATSAUS MAALISKUU 2010





Lomautukset vähenivät, pitkäaikaistyöttömyys kasvussa

Pohjois-Pohjanmaan työ- ja elinkeinotoimistoissa (TE-toimistoissa) oli maaliskuun lopussa yhteensä 22 150 työtöntä työnhakijaa, mikä on 720 enemmän kuin vuotta aikaisemmin. Työttömyyden kasvu supistui 1300:lla edelliseen kuukauteen verrattuna. Helmikuuhun verrattuna työttömien työnhakijoiden määrä väheni 1 050:llä. Lomautettujen määrä laski helmikuusta 630:llä. Työttömyys nousi vuoden takaisesta eniten teollisuustyön, terveydenhuollon ja sosiaalityön sekä teknisen työn aloilla. Kasvua avoimien työpaikkojen määrässä tapahtui useimmissa ammattiryhmissä, joista eniten terveydenhuollon ja sosiaalityön, kaupallisen työn, maa- ja metsätaloustyön sekä rakennustyön aloilla. Työttömien osuus työvoimasta oli maaliskuun lopussa Pohjois-Pohjanmaalla 12,2 % ja koko maassa 10,4 %.

Työttömistä lomautettuja (TE -toimistoihin henkilökohtaisesti ilmoittautuneet) oli maaliskuun lopussa 2 212, mikä on 241 vähemmän kuin helmikuun lopussa. Myös edellisen vuoden maaliskuusta lomautettujen määrä laski, 904:llä. Lyhennettyä työviikkoa tekeviä työnhakijoita oli 178, mikä on 61 enemmän kuin vuotta aikaisemmin. Lisäksi erillisen ryhmälomautusseurannan (väh.10 hengen lomautukset) perusteella Pohjois-Pohjanmaalla oli maaliskuun lopussa lomautettuna 188 henkilöä. Ryhmälomautettujen määrä laski helmikuun lopusta 389 henkilöllä. Lomautuksia oli maaliskuun lopussa yhteensä 2 400 eli n. 5 000 vähemmän kuin vuosi sitten.

TE-toimistoissa oli maaliskuussa **avoinna** kaikkiaan 6 730 **työpaikkaa**, joista uusia paikkoja oli 3 569. Uusien työpaikkojen määrä laski helmikuusta 585:llä mutta nousi viime vuoden maaliskuusta 886:lla. Työpaikoista täyttyi maaliskuun aikana 3 967. Maaliskuun lopussa avoinna oli edelleen 2 727 työpaikkaa, mikä on 380 enemmän kuin vuotta aikaisemmin.

Työttömistä työnhakijoista oli **naisia** 8 337 (38 %). Naisten osuus työttömistä oli hieman suurempi kuin vuosi sitten. Naisten työttömyys laski helmikuusta 461:llä, mutta nousi viime vuoden maaliskuusta 515 henkilöllä. Koko maan tasolla naisten työttömyys nousi n. 8 300:lla. **Miehiä** oli maaliskuussa työttömänä 13 817 (62 %). Miesten työttömyys laski helmikuusta 592:lla, mutta nousi vuoden takaisesta tilanteesta 202 työnhakijalla. Koko maassa miehiä oli työttömänä n. 15 500 enemmän kuin vuosi sitten.

Alle 25 -vuotiaita nuoria työttömiä työnhakijoita oli 3 136, mikä oli 47 enemmän kuin vuosi sitten. Helmikuusta nuorten työttömien määrä laski 276:lla. Myös nuorten osuus työttömistä laski Pohjois-Pohjanmaalla ollen 15,7 %, kun se puolestaan koko maassa keskimäärin oli 13,3 %. Alle 20 -vuotiaiden työttömien osuus nuorista työttömistä oli saman suuruinen kuin vuosi sitten, 17,9 %. **Yli 50 -vuotiaita** työttömiä työnhakijoita oli maaliskuussa 5 855, joista 55-59 -vuotiaita oli 2 400. Helmikuusta yli 50 -vuotiaiden työttömien määrä laski 137:llä, mutta nousi edellisen vuoden maaliskuusta 447:llä.

Yli vuoden yhtäjaksoisesti työttömänä olleita **pitkäaikaistyttömiä** oli 3 974 eli 20,0 % työttömistä työnhakijoista ilman lomautettuja. Koko maassa pitkäaikaistyöttömien osuus oli hieman tätäkin korkeampi eli 21,0 %. Pitkäaikaistyöttömien määrä nousi hieman helmikuun lopusta, 34:llä työnhakijalla. Vuoden 2009 maaliskuusta pitkäaikaistyöttömyys nousi Pohjois-Pohjanmaalla 31,1 % ja koko maassa 28,9 %.

Työhallinnon **aktiivitoimenpiteissä** oli maaliskuun lopussa 7 047 työnhakijaa, mikä on 3,9 % työvoimasta. Työvoimakoulutuksessa oli 2 676 ja palkkatuella sijoitettuna 1 981 hakijaa. Aktiivitoimenpiteissä olevien määrä nousi tämän vuoden helmikuusta 383:lla ja myös viime vuoden maaliskuusta 280:llä. Aktivointiaste oli maaliskuussa (24,1 %) samalla tasolla kuin vuosi sitten (24,0 %). Koko maassa aktivointiaste (24,6 %) sen sijaan laski viime vuoden maaliskuusta (25,2 %).

Työttömien työnhakijoiden **osuus työvoimasta** laski helmikuusta 30 kunnassa. Työttömiä oli maaliskuussa työvoimaan nähden vähiten Reisjärvellä (8,2 %), Tyrnävällä (8,5 %), Limingassa (8,8 %) ja Pyhännällä (9,2 %). Korkeimmat työttömyysasteet, yli 15 %, olivat Taivalkoskella (18,5 %), Pudasjärvellä (16,6 %), Pyhäjärvellä (15,6 %) ja lissä (15,1 %). Työttömyysaste sijoittui 10 ja 15 prosentin välille 26 kunnassa.

TEM, TYÖNVÄLITYSTILASTO TK1, TILANNEKATSAUS 31.03.2010
LASKENTAPÄIVÄN AVOIMET TYÖPAIKAT, TYÖTTÖMÄT JA MUUT TYÖNHAKIJAT
POHJOIS-POHJANMAA, KOKO MAA JA ALUEEN TE -TOIMISTOT

POHJOIS-POHJANMAA, TK1	2010	2010	Muutos	Muutos	2009	Muutos	Muutos
	maalis	he lmi	03.10/02.10	%	maalis	03.10/03.09	%
Avoimet työpaikat	2 727	3 365	-638	-19,0	2 348	379	16,1
Kaikki työnhakijat	41 188	40 536	652	1,6	38 407	2 781	7,2
Kaikki työttömät työnhakijat	22 154	23 207	-1 053	-4,5	21 437	717	3,3
- naiset	8 337	8 798	-461	-5,2	7 822	515	6,6
- työttömistä henkilökoht. lomautetut	2 212	2 453	-241	-9,8	3 116	-904	-29,0
Työttömät ilman lomautettuja	19 942	20 754	-812	-3,9	18 321	1 621	8,8
- alle 25 -vuotiaat	3 136	3 412	-276	-8,1	3 089	47	1,5
- joista alle 20 -vuotiaat	561	623	-62	-10,0	552	9	1,6
- yli vuoden työttömänä olleet	3 974	3 940	34	0,9	3 032	942	31,1
Työttömät kassojen jäsenet	11 234	11 913	-679	-5,7	11 091	143	1,3
Työssä olevat työnhakijat pl. sijoitetut	5 565	5 264	301	5,7	5 071	494	9,7
Työttömyyseläkkeellä	3 077	3 100	-23	-0,7	2 982	95	3,2
Lyhennetyllä työviikolla	178	175	3	1,7	117	61	52,1
Työttömyysaste (lomautetut ml.)	12,2	12,8	-0,6		11,6	0,6	
Työttömyysaste (lomautetut pl.)	11,0	11,5	-0,5		9,9	1,1	
Toimenpitein sijoitetut	3 942	3 678	264	7,2	3 881	61	1,6
Työmarkkinatukeen oikeutetut yht.	9 046	9 304	-258	-2,8	8 434	612	7,3
- työttömänä	7 783	8 065	-282	-3,5	7 030	753	10,7
- työllistämistuella (TMT)	633	676	-43	-6,4	941	-308	-32,7
- työvoimakoulutuksessa	675	610	65	10,7	536	139	25,9

KOKO MAA, TK1	2010	2010	Muutos	Muutos	2009	Muutos	Muutos
	maalis	he lmi	03.10/02.10	%	maalis	03.10/03.09	%
Avoimet työpaikat	40 998	44 929	-3 931	-8,7	40 927	71	0,2
Kaikki työnhakijat	517 682	518 580	-898	-0,2	475 070	42 612	9,0
Kaikki työttömät työnhakijat	275 248	287 124	-11 876	-4,1	251 410	23 838	9,5
- naiset	105 257	111 320	-6 063	-5,4	96 963	8 294	8,6
- työttömistä henkilökoht. lomautetut	31 145	34 228	-3 083	-9,0	35 194	-4 049	-11,5
Työttömät ilman lomautettuja	244 103	252 896	-8 793	-3,5	216 216	27 887	12,9
- alle 25 -vuotiaat	32 458	34 991	-2 533	-7,2	28 959	3 499	12,1
- joista alle 20 -vuotiaat	6 126	6 651	-525	-7,9	5 393	733	13,6
- yli vuoden työttömänä olleet	51 364	50 539	825	1,6	39 842	11 522	28,9
Työttömät kassojen jäsenet	133 799	140 661	-6 862	-4,9	121 003	12 796	10,6
Työssä olevat työnhakijat pl. sijoitetut	70 361	67 436	2 925	4,3	66 713	3 648	5,5
Työttömyyseläkkeellä	49 479	49 867	-388	-0,8	49 199	280	0,6
Lyhennetyllä työviikolla	4 787	4 643	144	3,1	3 457	1 330	38,5
Työttömyysaste (lomautetut ml.)	10,4	10,8	-0,4		9,5	0,9	
Työttömyysaste (lomautetut pl.)	9,2	9,6	-0,4		8,2	1,0	
Toimenpitein sijoitetut	47 207	44 908	2 299	5,1	46 213	994	2,2
Työmarkkinatukeen oikeutetut yht.	102 860	104 876	-2 016	-1,9	95 717	7 143	7,5
- työttömänä	90 377	93 362	-2 985	-3,2	80 896	9 481	11,7
- työllistämistuella (TMT)	5 458	6 113	-655	-10,7	8 830	-3 372	-38,2
- työvoimakoulutuksessa	8 568	7 111	1 457	20,5	7 443	1 125	15,1

TE -TOIMISTOT, TK7	Työttömät työnhakijat yht. (lom. m.l.)				Tyött. Työnhakijat yht.		T.aste, % 2010 maalis
	2010	2010	Muutos	Muutos	2009	Muutos	
	maalis	he lmi	03.10/02.10	%	maalis	10/09, %	
Oulun seutu	14680	15224	-544	-3,6	14147	3,8	12,6
Nivala-Haapajärven seutukunta	1518	1590	-72	-4,5	1483	2,4	11,9
Siikalatva	672	700	-28	-4,0	665	1,1	10,3
Koillismaa	1281	1416	-135	-9,5	1203	6,5	13,9
Raahen seutukunta	1827	1999	-172	-8,6	1998	-8,6	11,7
Ylivieskan seutukunta	2172	2272	-100	-4,4	1934	12,3	11,2
Yhteensä	22 154	23 207	-1 053	-4,5	21 437	3,3	12,2

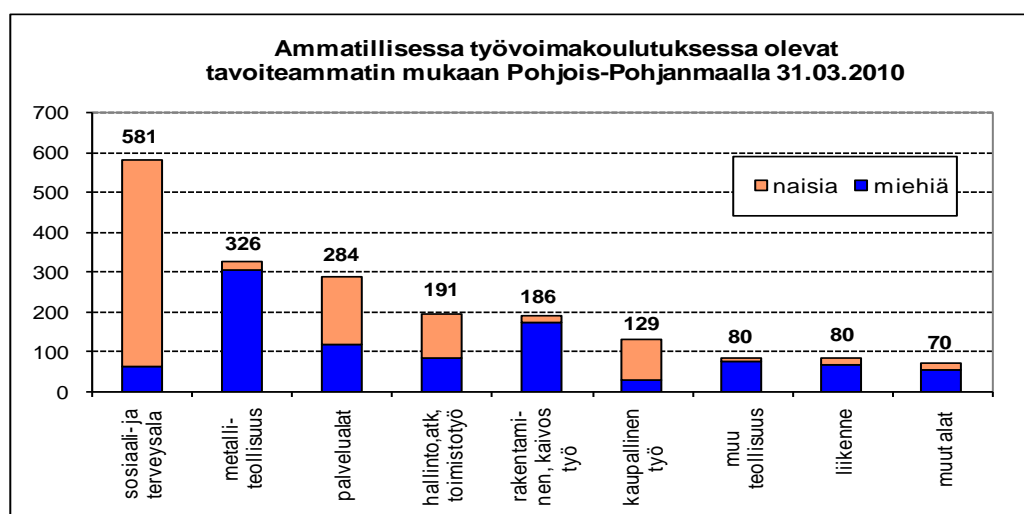
KUUKAUDEN TEEMA

Ammatillinen työvoimakoulutus:

Ammatillisessa työvoimakoulutuksessa oli maaliskuun lopussa n. 2 485 opiskelijaa. Työvoimakoulutuksen suurimmat alat olivat sosiaali- ja terveystyön, metalliteollisuuden ja palvelutyön alat. Sukupuolen mukaan koulutuspaikat jakaantuivat melkein tasan, naisia koulutuksessa oli 33 enemmän kuin miehiä. Tavoiteammattin mukaan sukupuolijakautumat olivat sen sijaan suuremmat. Koulutuksessa maaliskuun lopussa olleista alle 25 -vuotiaita oli 18,5 %.

Ammatillinen koulutus on ollut pääsääntöisesti tutkintotavoitteista ja vuonna 2009 ammatillisessa koulutuksessa suoritettiin kaikkiaan 850 kokotutkintoa sekä 542 osatutkintoa. Koulutusten suurimmat ammattiryhmät olivat terveyden- ja sairaanhoitotyö (n. 14 % hankituista tutkinnoista) sekä tieliikennetyö (hieman alle 14 % hankituista tutkinnoista). Vuoden 2010 alusta tuli voimaan myös mahdollisuus suorittaa päätoimisesti omaehtoisia opintoja työttömyysetuudella. Opiskelun tukemisesta on sovittava TE-toimiston kanssa.

Alkuvuoden 2010 aikana ELY-keskus on toteuttanut yhteishankintakoulutusta 9 eri yrityksen kanssa ja mukana näissä koulutuksissa on yhteensä 134 opiskelijaa.



TEM, TYÖNVÄLITYSTILASTO KK1, KUUKAUSIKERTOMUS MAALISKUU 2010 TYÖNVÄLITYKSEN TOIMINTA KUUKAUDEN AIKANA POHJOIS-POHJANMAALLA

TOIMINTA KUUKAUDEN AIKANA	2010	2010	Muutos lkm	Muutos %	2009	Muutos lkm	Muutos %
	maalis	helmi			maalis		
Työnhakijat yhteensä	43 609	42 687	922	2,2	40 768	2 841	7,0
- työttömät työnhakijat	23 040	23 569	-529	-2,2	21 161	1 879	8,9
- muut työnhakijat	20 569	19 118	1 451	7,6	19 607	962	4,9
Työnhaun aloittaneet,	3 441	2 636	805	30,5	3 849	-408	-10,6
- työttömät	1 221	1 150	71	6,2	1 325	-104	-7,8
Työnhaun päättäneet	3 774	3 319	455	13,7	3 606	168	4,7
Uudet sijoitukset tukitoimenpiteillä	880	858	22	2,6	879	1	0,1
Aloittanut työvoimakoulutuksen	557	514	43	8,4	496	61	12,3
Kuukauden kaikki työpaikat	6 730	5 621	1 109	19,7	5 984	746	12,5
- kuukauden uudet työpaikat	3 569	4 154	-585	-14,1	2 683	886	33,0
- täyttyneet työpaikat	3 967	2 377	1 590	66,9	3 694	273	7,4

TEM, TYÖNVÄLITYSTILASTO TK3, TILANNEKATSAUS 31.03.2010
TYÖTTÖMÄT TYÖNHAKIJAT (ilman lomautettuja) JA AVOIMET TYÖPAIKAT
AMATTIRYHMITÄIN POHJOIS-POHJANMAALLA

	2009	2010	2010	Muutos	Muutos	2009	2010	2010	Muutos	Muutos		
	maalis	helmi	maalis	09/10	09/10	maalis	helmi	maalis	09/10	09/10		
Ammattiryhmä	Työttömät työnhakijat				lkm	%	Avoimet työpaikat				lkm	%
Tieteellinen, tekninen ja taiteellinen työ, josta	2090	2399	2370	280	13,4	247	110	257	10	4,0		
tekniikan ala	905	1127	1139	234		23	31	31	8			
kemian ja fysiikan ala	180	196	183	3		1	4	5	4			
biologian ala	114	127	118	4		9	1	4	-5			
opetusala	384	385	388	4		200	53	189	-11			
taide- ja viihdeala	200	231	225	25		5	3	5	0			
Terveystieteiden ja sosiaaliala, josta	1252	1739	1547	295	23,6	298	576	609	311	104,4		
terveyden- ja sairaanhoito	465	669	569	104		148	330	347	199			
sosiaaliala	348	487	443	95		77	189	191	114			
lasten päivähoito	220	288	255	35		29	25	35	6			
Hallinto- ja toimistotyö, it-alan työ, josta	1925	2181	2138	213	11,1	61	57	63	2	3,3		
liikeryht. ja järjestöjen joht.	179	168	168	-11		10	6	13	3			
taloushallinnon suunn.	125	138	133	8		6	12	6	0			
siht. ja toimistotyö	1019	1132	1095	76		19	20	20	1			
tietotekniikka	341	449	458	117		17	7	12	-5			
Kaupallinen työ, josta	1176	1371	1310	134	11,4	441	1060	666	225	51,0		
mainonta ja markkinointi	158	168	170	12		4	69	2	-2			
myynti ja kauppaedustus	239	280	274	35		388	793	483	95			
tavaroiden myynti	727	859	799	72		48	190	174	126			
Maa- ja metsätaloustyö, kalastusala, josta	772	837	814	42	5,4	158	85	319	161	101,9		
maatilatal. ja eläintenhoito	257	280	275	18		12	10	9	-3			
puutarha- ja puistotyö	188	227	219	31		131	53	289	158			
metsätyö	288	286	276	-12		15	22	20	5			
Kuljetus- ja liikennetyö, josta	606	728	710	104	17,2	14	8	24	10	71,4		
tieliikenne	486	621	603	117		13	8	21	8			
Rakennus- ja kaivosala, josta	1971	2094	2041	70	3,6	38	37	106	68	178,9		
talonrakennus	1601	1685	1646	45		31	33	93	62			
työkoneiden käyttö	236	259	248	12		2	2	7	5			
Teollinen työ, josta	4189	4800	4525	336	8,0	393	1046	247	-146	-37,2		
ompelu ja vaatetus	197	193	195	-2		1	0	2	1			
konepaja- ja rak.metalli	1414	1671	1564	150		93	58	93	0			
sähkötyö	1112	1246	1143	31		3	26	21	18			
puutyö	417	526	501	84		7	12	7	0			
elintarviketeollisuus	153	159	155	2		1	3	11	10			
pakkaus, varasto, ahtaus	234	272	257	23		4	8	3	-1			
sekätyö, teollisuus	217	216	215	-2		278	814	104	-174			
Palvelutyö, josta	1795	1900	1810	15	0,8	698	386	435	-263	-37,7		
majoitusliike, suurtalous	698	794	773	75		75	120	85	10			
tarjoilu	242	240	224	-18		57	93	92	35			
kiinteistöhoito, siivous	613	595	571	-42		237	114	207	-30			
kauneudenhoito, hygienia	99	124	108	9		31	16	18	-13			
Muulla luokittelem. työ, josta	2545	2704	2677	132	5,2	0	0	1	1	0,0		
koululaiset ja opiskelijat	93	112	122	29		0	0	0	0			
ilman ammattia olevat	2215	2353	2330	115		0	0	1	1			
ammattinvalittajat	158	164	162	4		0	0	0	0			
vastavalmistuneet	75	68	58	-17		0	0	0	0			
Lomautetut	3116	2453	2212	-904	-29,0							
Työttömät, Av.työp.:t yht.	21437	23207	22154	717	3,3	2348	3365	2727	379	16,1		

TEM, TYÖNVÄLITYSTILASTO TK14A, TILANNEKATSAUS 31.03.2010

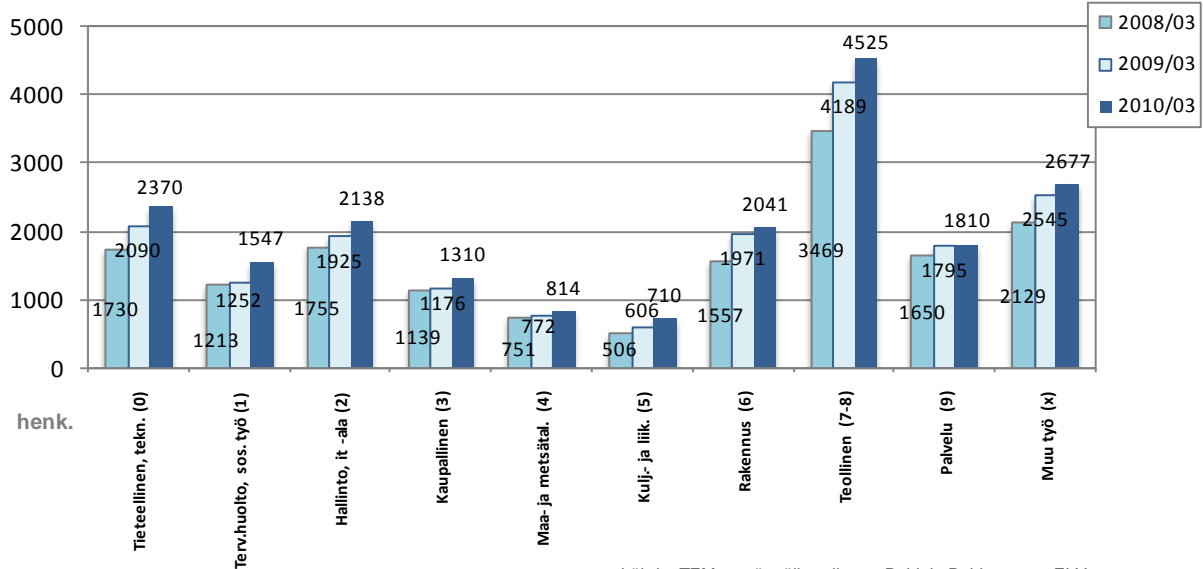
TYÖTTÖMÄT TYÖNHAKIJAT JA AVOIMET TYÖPAIKAT KUNNITTAIN POHJOIS-POHJANMAALLA

Kunta	Työvoima *)	Tyött.aste, %	Työttömät työnhakijat (ml. henk. koht. ilm. lomautetut)								Avoimet työpaikat
			Yhteensä	Miehet	Naiset	Alle 20-vuotiaat	Alle 25-vuotiaat	Yli 50-vuotiaat	Yli 1 v. tyött.	Vajaa-kunt.	
Alavieska	1177	13,3	156	117	39	4	16	65	39	14	1
Haapajärvi	3223	10,2	330	202	128	6	50	98	53	52	19
Haapavesi	3208	11,2	358	263	95	10	68	127	37	52	80
Hailuoto	434	11,3	49	38	11	0	2	21	9	8	0
Haukipudas	8548	13,1	1122	696	426	19	132	326	225	137	33
Ii	3904	15,1	588	394	194	12	63	227	111	113	5
Kalajoki	5738	10,4	594	349	245	18	81	217	90	101	126
Kempele	7534	10,4	783	453	330	20	94	234	143	77	103
Kiiminki	6037	10,9	661	395	266	15	68	218	138	80	23
Kuusamo	7357	12,7	932	622	310	27	114	355	67	114	186
Kärsämäki	1253	14,2	178	120	58	1	19	75	22	31	4
Liminka	3686	8,8	326	203	123	3	27	99	61	22	17
Lumijoki	799	11,6	93	47	46	0	7	42	20	14	0
Merijärvi	458	14,2	65	54	11	1	9	30	6	10	0
Muhos	3758	10,2	384	240	144	7	46	134	57	40	25
Nivala	4686	12,2	570	335	235	10	100	198	83	107	16
Oulainen	3430	12,9	444	327	117	8	69	152	64	74	63
Oulu	69240	13,2	9131	5593	3538	289	1601	2148	1896	1132	1316
Oulunsalo	4434	10,1	448	255	193	11	54	119	79	43	36
Pudasjärvi	3566	16,6	591	415	176	16	65	248	90	139	175
Pyhäjoki	1435	12,6	181	117	64	4	33	62	28	21	3
Pyhäjärvi	2404	15,6	376	246	130	7	48	131	64	51	44
Pyhäntä	718	9,2	66	45	21	0	5	30	7	7	4
Raahe	10455	12,0	1258	736	522	36	232	354	186	220	184
Reisjärvi	1226	8,2	101	65	36	3	13	34	15	16	7
Sievi	2080	10,0	207	135	72	1	33	67	39	32	16
Siikajoki	2403	10,1	242	152	90	2	25	97	36	37	6
Siikalatva	2629	10,3	272	183	89	4	32	104	41	32	15
Taivalkoski	1860	18,5	344	231	113	5	21	148	32	40	28
Tyrnävä	2620	8,5	224	129	95	4	30	60	36	28	12
Utajärvi	1170	13,6	159	107	52	1	14	66	35	20	3
Vihanti	1301	11,9	155	92	63	6	13	77	33	31	1
Yli-Ii	820	12,8	105	75	30	2	12	43	14	19	4
Ylivieska	6527	11,7	761	461	300	11	121	250	136	85	118
Pohjois-Pohjanmaa	181000	12,3	22254	13892	8362	563	3317	6656	3992	2999	2673
Seutukunta											
Oulu	107090	12,3	13221	8049	5172	368	2061	3401	2664	1581	1565
Oulunkaari	9460	15,3	1443	991	452	31	154	584	250	291	187
Raahe	15594	11,8	1836	1097	739	48	303	590	283	309	194
Siikalatva	6555	10,6	696	491	205	14	105	261	85	91	99
Nivala-Haapaj.	12792	12,2	1555	968	587	27	230	536	237	257	90
Ylivieska	19410	11,5	2227	1443	784	43	329	781	374	316	324
Koillismaa	9217	13,8	1276	853	423	32	135	503	99	154	214

*) Kuntien työvoima (15-74 -vuotiaat) on Tilastokeskuksen Työssäkäyntitilaston ennakkotieto vuodelta 2008.

**) Pohjois-Pohjanmaan työvoima on Tilastokeskuksen Työvoimatutkimuksen ensimmäisen vuosineljänneksen tieto vuodelta 2009.

Työttömät työnhakijat ammattiryhmittäin Pohjois- Pohjanmaalla



Lisätietoja työllisyyskatsauksesta antavat

Työllisyys- ja yrittäjyys yksikössä:

Yksikönpäällikkö Maire Mäki, vaihde 020 63 60020, gsm 044 436 8200

Strategia yksikössä:

Asiakkuuspäällikkö Helena Pajunen, vaihde 020 63 60020, gsm 044 436 8218

Tutkimussihteeri Helena Suvanto (taulukot, tilastoluvut), vaihde 020 63 60020, gsm 050 390 2364

TE -toimistoissa:

Koillismaan TE-toimiston johtaja Liisa Rieki, puh. 010 60 44631

Nivala-Haapajärven seutukunnan TE-toimiston johtaja Helena Marjamaa, puh. 010 60 44470

Oulun seudun TE-toimiston johtaja Pasi Wallenberg, puh. 010 60 44232

Raahen seutukunnan TE-toimiston johtaja Anita Kenakkala, puh. 010 60 44672

Siikalatvan TE-toimiston johtaja Helmi Haarakangas, puh. 010 60 44531

Ylivieskan seutukunnan TE-toimiston johtaja Risto Similä, puh. 010 60 44741

Työllisyyskatsaus on saatavissa sähköisenä Internet-sivuiltamme. Sivulla on lisäksi täydentävää tilastoaineistoa (työttömyys ammattiryhmittäin, koulutusaloittain ja seutukunnittain) osoitteessa:

www.ely-keskus.fi/pohjois-pohjanmaa

Ajankohtaista, Julkaisut, Alueellista tilastotietoa, Katsaukset

Arkistotiedot (entinen TE-keskus):

Elinkeinot, työ, osaaminen ja kulttuuri/ Työvoima ja työllisyys/Pohjois-Pohjanmaa/Tilastot ja julkaisut

Avoimista työpaikoista ja työnhakijoista saa lisätietoja osoitteista www.tem.fi, www.mol.fi

POHJOIS-POHJANMAAN ELINKEINO-, LIIKENNE- JA YMPÄRISTÖKESKUS

Veteraanikatu 1, PL 86, 90101 OULU

Kutsunumero 020 63 60020, faksi 08 8162 869

www.ely-keskus.fi/pohjois-pohjanmaa

Veteraanikatu 1-9
90100 OULU

Viestikatu 1
90100 OULU

Valtakatu 4
84100 YLIVIESKA