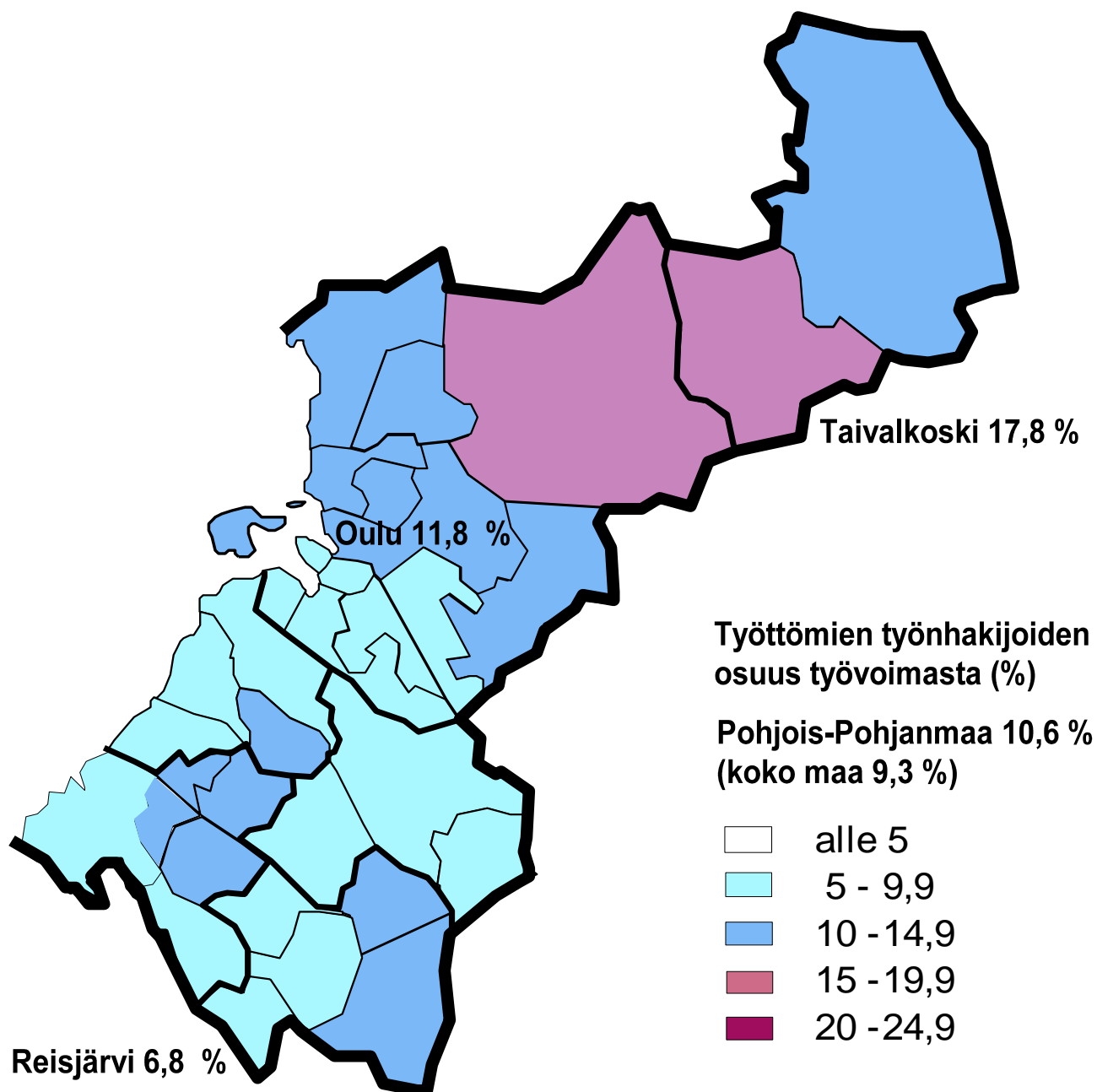




POHJOIS-POHJANMAAN TYÖLLISYYSKATSAUS MARRASKUU 2010





Pohjois-Pohjanmaalla työttömyyden lasku jatkui, aktiivitoimenpiteissä kasvua 1 150

Pohjois-Pohjanmaalla oli työttömien työnhakijoiden osuus työvoimasta marraskuun lopussa 10,6 %. Koko maassa osuus oli 9,3 %. Pohjois-Pohjanmaan työ- ja elinkeinotoimistoissa (TE-toimistoissa) oli marraskuun lopussa 19 180 työtöntä työnhakijaa, mikä on 2 900 vähemmän kuin vuotta aikaisemmin. Lokakuuhun verrattuna työttömien työnhakijoiden määrä nousi 40:llä. Lomautettujen määrä laski vuoden takaisesta 970:llä, mutta nousi lokakuun lopusta n. 210:llä. Alle 25-vuotiaiden työttömyys laski viime vuoden marraskuusta 560:llä ja tämän vuoden lokakuusta 90:llä. Yli vuoden työttömänä olleita työnhakijoita oli hieman lokakuuta vähemmän, mutta edelleen 455 enemmän kuin vuosi sitten. Ammattiryhmittäin tarkasteltuna työttömyys laski vuoden takaisesta kaikissa ryhmissä, eniten teollisuuden, tieteellisen ja teknisen työn sekä rakentamisen aloilla. Avoimia työpaikkoja oli viimevuotista enemmän viidessä ammattiryhmässä, eniten teollisuudessa.

Työttömistä lomautettuja (TE-toimistoihin henkilökohtaisesti ilmoittautuneita) oli marraskuun lopussa 1 420. Lyhennettyä työviikkoa tekeviä työnhakijoita oli 120. Lisäksi erillisen ryhmälomautusseurannan (väh.10 hengen lomautukset) perusteella Pohjois-Pohjanmaalla oli marraskuun lopussa lomautettuna 207 henkilöä.

TE-toimistoissa oli marraskuussa **avoinna** kaikkiaan 3 230 **työpaikkaa**, joista uusia paikkoja oli 2 029. Uusien työpaikkojen määrä laski lokakuusta 132:lla. Työpaikoista täyttyi marraskuun aikana 1 947 ja näistä TE-toimiston hakijoilla 402. Marraskuun lopussa avoinna oli edelleen 1 307 työpaikkaa.

Työttömistä työnhakijoista oli **naisia** 7 683. Naisten työttömyys laski viime vuoden marraskuusta 971:llä ja myös lokakuusta 516 henkilöllä. **Miehiä** oli marraskuussa työttömänä 11 494. Miesten työttömyys laski vuoden takaisesta tilanteesta 1 932:lla, mutta nousi lokakuusta 555 työnhakijalla.

Alle 25-vuotiaita nuoria työttömiä työnhakijoita oli 2 534, mikä oli 560 vähemmän kuin vuosi sitten. Lokakuusta nuorten työttömien määrä laski 91:llä. Nuorten osuus työttömistä työnhakijoista ilman lomautettuja oli 14,3 %, kun se puolestaan koko maassa oli 11,9 %. **Yli 50-vuotiaita** työttömiä työnhakijoita oli marraskuussa 5 736, joista 55-59 -vuotiaita oli 2 371.

Yli vuoden yhtäjaksoisesti työttömänä olleita **pitkäaikaistyöttömiä** oli 3 961 eli 22,3 % työttömistä työnhakijoista ilman lomautettuja. Koko maassa pitkäaikaistyöttömien vastaava osuus oli Pohjois-Pohjanmaata korkeampi ollen 25,0 %. Pitkäaikaistyöttömien määrä laski lokakuun lopusta hieman, 9 työnhakijalla. Vuoden 2009 marraskuusta pitkäaikaistyöttömyys nousi Pohjois-Pohjanmaalla 455:llä ja koko maassa 12 390 hakijalla.

Työ- ja elinkeinohallinnon **aktiivitoimenpiteissä** oli marraskuun lopussa 7 952 työnhakijaa, mikä on 4,4 % työvoimasta. Työvoimakoulutuksessa oli 3 384 ja palkkatuella sijoitettuna 2 348 hakijaa. Aktiivitoimenpiteissä olevien määrä nousi viime vuoden marraskuusta 1 152:lla. Aktivointiaste oli marraskuussa 29,3 %, ja se oli korkeampi kuin vuosi sitten, jolloin vastaava luku oli 23,5 %. Myös koko maassa aktivointiaste nousi viime vuodesta ollen marraskuun lopussa 28,1 % ja vuosi sitten 23,8 %.

Työttömien työnhakijoiden **osuus työvoimasta** nousi lokakuusta 18:ssa alueemme 34 kunnassa. Työttömiä oli marraskuun lopussa työvoimaan nähden vähiten Reisjärvellä (6,8 %), Limingassa (7,0 %) ja Siikalatvassa (7,5 %) sekä Oulunsalossa ja Sievissä, molemmissa 7,6 %. Korkeimmat työttömyysasteet olivat Taivalkoskella (17,8 %), Pudasjärvellä (15,1 %), Iissä (13,2 %) sekä Pyhäjärvellä ja Merijärvellä 12,7 %. Työttömyysaste sijoittui alle 10 prosentin 17 kunnassa ja 10 - 15 prosenttien välille 15 kunnassa. Työttömiä oli määrällisesti eniten Oulussa (8 201), Raahessa (1 031), Haukiputaalla (928) ja Kuusamossa (810).

TEM, TYÖNVÄLITYSTILASTO TK1, TILANNEKATSAUS 30.11.2010

LASKENTAPÄIVÄN AVOIMET TYÖPAIKAT, TYÖTTÖMÄT JA MUUT TYÖNHAKIJAT

POHJOIS-POHJANMAA, KOKO MAA JA ALUEEN TE -TOIMISTOT

POHJOIS-POHJANMAA, TK1	2010	2010	Muutos	Muutos	2009	Muutos	Muutos
	marras	loka	11.10/10.10	%	marras	11.10/11.09	%
Avoimet työpaikat	1 307	1 369	-62	-4,5	1 438	-131	-9,1
Kaikki työnhakijat	38 264	37 813	451	1,2	38 861	-597	-1,5
Kaikki työttömät työnhakijat	19 177	19 138	39	0,2	22 080	-2 903	-13,1
- naiset	7 683	8 199	-516	-6,3	8 654	-971	-11,2
- työttömistä henkilökoht. lomautetut	1 420	1 213	207	17,1	2 388	-968	-40,5
Työttömät ilman lomautettuja	17 757	17 925	-168	-0,9	19 692	-1 935	-9,8
- alle 25 -vuotiaat	2 534	2 625	-91	-3,5	3 094	-560	-18,1
- joista alle 20 -vuotiaat	579	626	-47	-7,5	694	-115	-16,6
- yli vuoden työttömänä olleet	3 961	3 970	-9	-0,2	3 506	455	13,0
Työttömät kassojen jäsenet	9 447	9 240	207	2,2	11 584	-2 137	-18,4
Työssä olevat työnhakijat pl. sijoitetut	5 333	5 188	145	2,8	5 221	112	2,1
Työttömyyseläkkeellä	2 722	2 774	-52	-1,9	3 086	-364	-11,8
Lyhennetyllä työviikolla	120	120	0	0,0	161	-41	-25,5
Työttömyysaste (lomautetut m.l.)	10,6	10,6	0,0		12,0	-1,4	
Työttömyysaste (lomautetut pl.)	9,8	9,9	-0,1		10,7	-0,9	
Toimenpitein sijoitetut	4 079	4 018	61	1,5	3 505	574	16,4
Työmarkkinatukeen oikeutetut yht.	8 650	8 702	-52	-0,6	9 182	-532	-5,8
- työttömänä	7 119	7 269	-150	-2,1	7 627	-508	-6,7
- työllistämistuella (TMT)	417	377	40	10,6	960	-543	-56,6
- työvoimakoulutuksessa	1 154	1 089	65	6,0	665	489	73,5

KOKO MAA, TK1	2010	2010	Muutos	Muutos	2009	Muutos	Muutos
	marras	loka	11.10/10.10	%	marras	11.10/11.09	%
Avoimet työpaikat	22 064	23 971	-1 907	-8,0	18 157	3 907	21,5
Kaikki työnhakijat	487 491	483 059	4 432	0,9	505 624	-18 133	-3,6
Kaikki työttömät työnhakijat	244 893	242 777	2 116	0,9	274 145	-29 252	-10,7
- naiset	101 252	103 429	-2 177	-2,1	108 843	-7 591	-7,0
- työttömistä henkilökoht. lomautetut	17 223	15 160	2 063	13,6	33 334	-16 111	-48,3
Työttömät ilman lomautettuja	227 670	227 617	53	0,0	240 811	-13 141	-5,5
- alle 25 -vuotiaat	27 198	28 403	-1 205	-4,2	32 805	-5 607	-17,1
- joista alle 20 -vuotiaat	6 412	7 034	-622	-8,8	8 258	-1 846	-22,4
- yli vuoden työttömänä olleet	56 955	56 790	165	0,3	44 565	12 390	27,8
Työttömät kassojen jäsenet	114 437	111 536	2 901	2,6	135 060	-20 623	-15,3
Työssä olevat työnhakijat pl. sijoitetut	67 747	67 532	215	0,3	70 294	-2 547	-3,6
Työttömyyseläkkeellä	43 843	44 769	-926	-2,1	49 974	-6 131	-12,3
Lyhennetyllä työviikolla	2 907	3 031	-124	-4,1	4 660	-1 753	-37,6
Työttömyysaste (lomautetut m.l.)	9,3	9,3	0,0		10,3	-1,0	
Työttömyysaste (lomautetut pl.)	8,7	8,7	0,0		9,0	-0,3	
Toimenpitein sijoitetut	50 792	49 822	970	1,9	44 988	5 804	12,9
Työmarkkinatukeen oikeutetut yht.	99 378	99 168	210	0,2	105 059	-5 681	-5,4
- työttömänä	86 582	87 090	-508	-0,6	89 715	-3 133	-3,5
- työllistämistuella (TMT)	3 992	3 576	416	11,6	10 259	-6 267	-61,1
- työvoimakoulutuksessa	10 191	9 930	261	2,6	7 182	3009	41,9

TE -TOIMISTOT, TK7	Työttömät työnhakijat yht. (lom. m.l.)				Tyött. Työnhakijat yht		T.aste,%
	2010	2010	Muutos	Muutos	2009	Muutos, %	2010
	marras	loka	11.10/10.10	%	marras	11.10/11.09	marras
Oulun seutu	12988	13058	-70	-0,5	14422	-9,9	11,1
Nivala-Haapajärven seutukunta	1192	1208	-16	-1,3	1548	-23,0	9,3
Siikalatva	498	459	39	8,5	673	-26,0	7,6
Koillismaa	1145	1124	21	1,9	1331	-14,0	12,4
Raahen seutukunta	1491	1507	-16	-1,1	1900	-21,5	9,5
Ylivieskan seutukunta	1862	1780	82	4,6	2201	-15,4	9,6
Yhteensä	19 177	19 138	39	0,2	22 080	-13,1	10,6

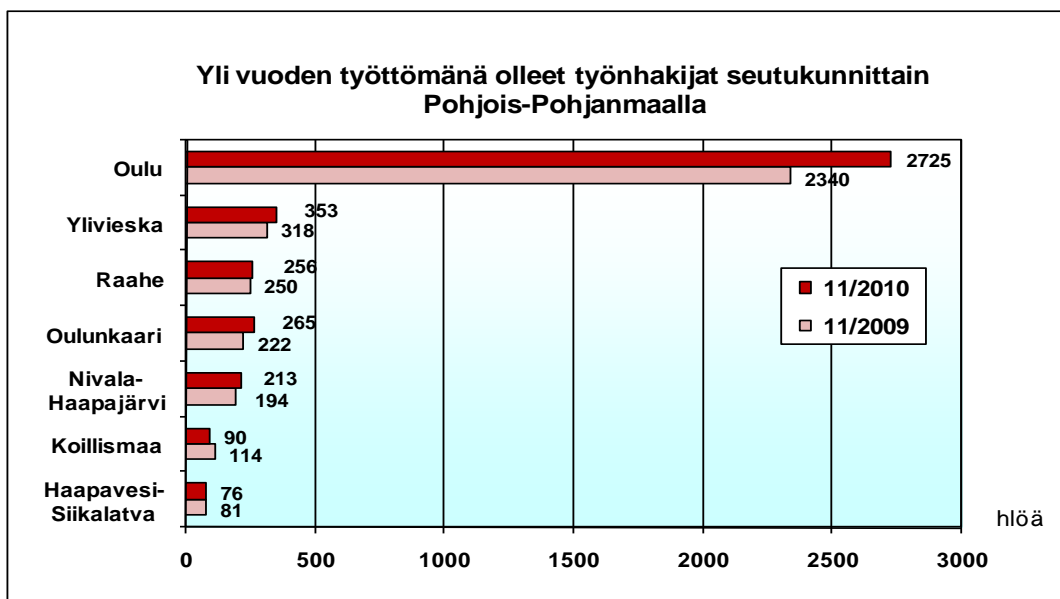
KUUKAUDEN TEEMA

Pitkäaikaistyöttömyys edelleen korkealla, kasvu kuitenkin hiljentyi hieman lokakuuhun verrattuna

Yli vuoden työttömänä olleita työnhakijoita oli Pohjois-Pohjanmaalla marraskuun lopussa 3 961 (11/2009: 3 506), yli kaksi vuotta työttömänä olleita 1 276 (11/2009: 1 043) ja toistuvasti eli 16 kk:n aikana yhteensä yli vuoden työttömänä olleita 7 057 (11/2009: 6 247). Yli vuoden työttömänä olleiden osuus työttömistä työnhakijoista ilman lomautettuja oli marraskuun lopussa 22,3 %. Vuosi sitten vastaava prosenttiosuus oli 17,8 %. Lokakuussa ero yli vuoden työttömänä olleiden määrässä edellisen vuoden vastaavaan ajankohtaan oli 581, mutta marraskuussa ero tasaantui 455:een.

Marraskuun lopussa alle 25-vuotiaita yli vuoden ja yli kaksi vuotta työttömänä olleista oli 39 ja heistä miehiä 77 %. Yli 50-vuotiaita oli pitkäaikaistyöttömänä 2 103 ja heistä miehiä oli 58 %.

Seutukunnista pitkäaikaistyöttömyys painottuu erityisesti Oulun seutukuntaan, jossa yli vuoden työttömänä olleita työnhakijoita on yli puolet enemmän kuin muissa seutukunnissa yhteensä. Viime vuoden marraskuusta pitkäaikaistyöttömien määrä nousi Oulun seutukunnassa 385:llä. Yli vuoden työttömänä olleiden määrä laski hieman vuoden takaisesta Koillismaaan ja Haapaveden-Siikalatvan seutukunnissa.



Lähteet: TEM; työnvälitystilastot, Pohjois-Pohjanmaan ELY-keskus

TEM, TYÖNVÄLITYSTILASTO KK1, KUUKAUSIKERTOMUS MARRASKUU 2010 TYÖNVÄLITYKSEN TOIMINTA KUUKAUDEN AIKANA POHJOIS-POHJANMAALLA

TOIMINTA KUUKAUDEN AIKANA	2010	2010	Muutos	Muutos	2009	Muutos	Muutos
	marras	loka	lkm	%	marras	lkm	%
Työnhakijat yhteensä	40 184	39 702	482	1,2	40 942	-758	-1,9
- työttömät työnhakijat	20 381	20 809	-428	-2,1	22 397	-2 016	-9,0
- muut työnhakijat	19 803	18 893	910	4,8	18 545	1 258	6,8
Työnhaun aloittaneet,	2 747	2 983	-236	-7,9	2 975	-228	-7,7
- työttömät	1 446	1 675	-229	-13,7	1 449	-3	-0,2
Työnhaun päättäneet	3 044	2 885	159	5,5	3 271	-227	-6,9
Uudet sijoitukset tukitoimenpiteillä	712	965	-253	-26,2	770	-58	-7,5
Aloittanut työvoimakoulutuksen	496	711	-215	-30,2	524	-28	-5,3
Kuukauden kaikki työpaikat	3 230	3 484	-254	-7,3	3 191	39	1,2
- kuukauden uudet työpaikat	2 029	2 161	-132	-6,1	2 147	-118	-5,5
- täyttyneet työpaikat	1 947	2 225	-278	-12,5	1 734	213	12,3

TEM, TYÖNVÄLITYSTILASTO TK3, TILANNEKATSAUS 30.11.2010
TYÖTTÖMÄT TYÖNHAKIJAT (ilman lomautettuja) JA AVOIMET TYÖPAIKAT
AMMATTIRYHMITÄIN POHJOIS-POHJANMAALLA

	2009	2010	2010	Muutos	Muutos	2009	2010	2010	Muutos	Muutos
	marras	loka	marras	09/10	09/10	marras	loka	marras	09/10	09/10
Ammattiryhmä	Työttömät työnhakijat					Avoimet työpaikat				
	lkm					lkm				
	%					%				
Tieteellinen, tekninen ja taiteellinen työ, josta	2193	2087	1982	-211	-9,6	98	102	101	3	3,1
tekniikan ala	1063	959	917	-146		16	30	29	13	
kemian ja fysiikan ala	164	130	130	-34		0	2	3	3	
biologian ala	113	85	93	-20		1	3	1	0	
opetusala	345	414	359	14		28	36	30	2	
taide- ja viihdeala	224	211	209	-15		8	3	14	6	
Terveystieteiden ja sosiaali- ja terveysalalla, josta	1795	1784	1626	-169	-9,4	150	194	234	84	56,0
terveyden- ja sairaanhoito	710	717	638	-72		66	89	120	54	
sosiaali- ja terveysalalla	492	476	449	-43		44	61	56	12	
lasten päivähoito	309	334	304	-5		20	12	26	6	
Hallinto- ja toimistotyö, it-alan työ, josta	2092	1953	1918	-174	-8,3	71	100	70	-1	-1,4
liiketoimintajärjestöjen joht.	163	155	155	-8		30	13	10	-20	
taloushallinnon suunn.	121	114	114	-7		5	18	14	9	
siht. ja toimistotyö	1084	939	919	-165		0	14	10	10	
tietotekniikka	419	464	455	36		20	15	27	7	
Kaupallinen työ, josta	1298	1259	1250	-48	-3,7	759	421	436	-323	-42,6
mainonta ja markkinointi	147	156	147	0		3	5	8	5	
myynti ja kauppaedustus	275	239	253	-22		639	290	312	-327	
tavaroiden myynti	814	796	788	-26		110	119	106	-4	
Maa- ja metsätaloustyö, kalastusala, josta	808	657	714	-94	-11,6	9	26	4	-5	-55,6
maatilatal. ja eläintenhoito	275	226	230	-45		5	6	2	-3	
puutarha- ja puistotyö	206	180	209	3		1	1	1	0	
metsätal. ja metsätal.	284	217	239	-45		3	19	1	-2	
Kuljetus- ja liikennetyö, josta	696	618	617	-79	-11,4	9	13	19	10	111,1
tieliikenne	585	505	511	-74		4	10	8	4	
Rakennus- ja kaivosala, josta	1852	1449	1646	-206	-11,1	70	70	33	-37	-52,9
talonrakennus	1481	1197	1307	-174		23	60	26	3	
työkoneiden käyttö	232	179	216	-16		1	7	5	4	
Teollinen työ, josta	4662	3941	3908	-754	-16,2	49	127	125	76	155,1
ompelu ja vaatetus	188	216	196	8		1	1	0	-1	
konepaja- ja rak.metalli	1599	1399	1411	-188		28	34	58	30	
sähkötyö	1246	898	890	-356		12	42	28	16	
puutyö	509	411	400	-109		3	5	3	0	
elintarviketeollisuus	143	149	148	5		1	5	12	11	
pakkaus, varasto, ahtaus	254	237	240	-14		1	39	17	16	
sekätyö, teollisuus	213	199	190	-23		0	0	0	0	
Palvelutyö, josta	1908	1819	1765	-143	-7,5	223	316	285	62	27,8
majoitusliike, suurtalous	806	770	740	-66		53	78	66	13	
tarjoilu	247	228	220	-27		66	75	100	34	
kiinteistönhoito, siivous	599	567	565	-34		63	99	73	10	
kauneudenhoito, hygienia	100	109	99	-1		16	20	16	0	
Muualla luokittelem. työ, josta	2388	2358	2331	-57	-2,4	0	0	0	0	0,0
koululaiset ja opiskelijat	92	106	109	17		0	0	0	0	
ilman ammattia olevat	2056	2019	1993	-63		0	0	0	0	
ammattinvalitut	164	165	173	9		0	0	0	0	
vastavalmistuneet	71	65	52	-19		0	0	0	0	
Lomautetut	2388	1213	1420	-968	-40,5					
Työttömät, Av.työp.t yht.	22080	19138	19177	-2903	-13,1	1438	1369	1307	-131	-9,1

TEM, TYÖNVÄLITYSTILASTO TK14A, TILANNEKATSAUS 30.11.2010

TYÖTTÖMÄT TYÖNHAKIJAT JA AVOIMET TYÖPAIKAT KUNNITTAIN POHJOIS-POHJANMAALLA

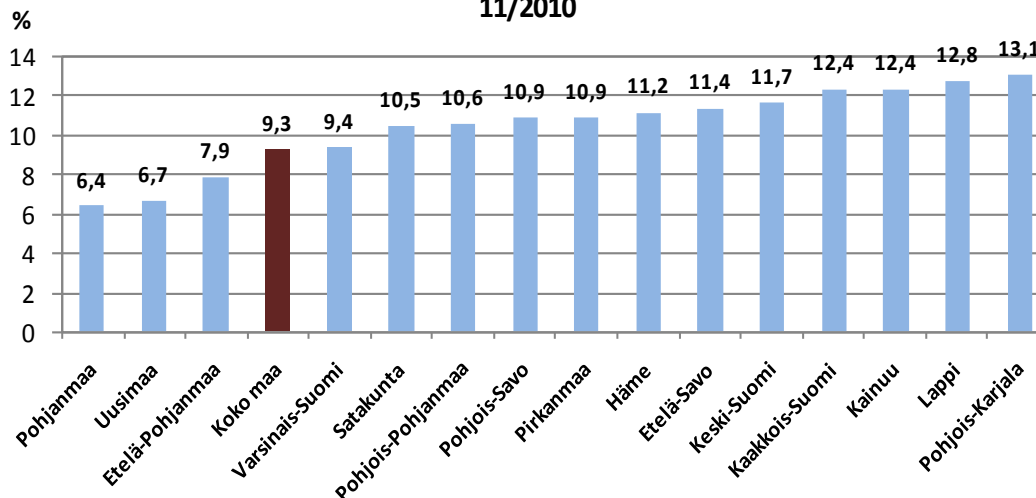
Kunta	Työvoima)	Työttö- aste, %	Työttömät työnhakijat (ml. henk. koht. ilm. lomautetut)							Vajaa- kunt.	Avoimet työ- paikat
			Yhteensä	Miehet	Naiset	Alle 20- vuotiaat	Alle 25- vuotiaat	Yli 50- vuotiaat	Yli 1 v. tyött.		
Alavieska	1177	10,5	124	81	43	5	15	55	34	15	2
Haapajärvi	3225	8,2	263	148	115	9	35	84	59	54	3
Haapavesi	3206	8,3	266	162	104	10	34	107	35	50	24
Hailuoto	431	10,9	47	36	11	0	2	22	14	8	3
Haukipudas	8567	10,8	928	545	383	19	95	330	232	126	14
Ii	3909	13,2	515	307	208	8	53	203	118	90	12
Kalajoki	5744	8,6	495	256	239	12	57	196	67	103	11
Kempele	7543	9,1	690	384	306	28	87	237	182	82	19
Kiiminki	6034	10,0	605	348	257	26	71	199	129	68	6
Kuusamo	7384	11,0	810	485	325	19	86	337	60	107	98
Kärsämäki	1248	10,9	136	86	50	5	16	55	32	32	3
Liminka	3691	7,0	260	146	114	5	21	88	58	28	15
Lumijoki	800	8,8	70	39	31	1	5	29	17	7	0
Merijärvi	458	12,7	58	41	17	3	8	27	6	12	1
Muhos	3760	9,3	348	205	143	6	36	131	72	38	14
Nivala	4695	9,0	421	241	180	9	64	169	58	77	22
Oulainen	3427	10,9	374	259	115	15	53	136	67	85	29
Oulu	69312	11,8	8201	5018	3183	290	1342	2124	1918	1098	793
Oulunsalo	4441	7,6	336	180	156	9	39	105	75	39	6
Pudasjärvi	3552	15,1	537	359	178	14	57	224	89	140	22
Pyhäjoki	1439	9,0	130	67	63	2	16	53	27	17	2
Pyhäjärvi	2404	12,7	306	190	116	9	38	117	47	41	8
Pyhäntä	716	8,1	58	36	22	1	6	28	8	6	4
Raahe	10472	9,8	1031	584	447	44	166	320	170	194	99
Reisjärvi	1227	6,8	83	45	38	1	7	39	17	14	0
Sievi	2078	7,6	158	92	66	3	18	57	33	25	1
Siikajoki	2405	9,0	217	126	91	5	26	93	34	40	5
Siikalatva	2634	7,5	197	124	73	4	14	93	33	24	11
Taivalkoski	1865	17,8	332	215	117	4	23	144	30	45	16
Tyrnävä	2625	8,0	210	127	83	2	27	71	28	35	0
Utajärvi	1172	12,0	141	93	48	2	15	67	35	22	3
Vihanti	1299	10,2	132	79	53	1	10	56	25	22	3
Yli-Ii	822	11,7	96	63	33	1	10	44	23	20	3
Ylivieska	6536	10,0	652	363	289	13	76	236	146	85	52
Pohjois- Pohjanmaa	181000	10,6	19227	11530	7697	585	2628	6276	3978	2849	1304
Seutukunta											
Oulu	107204	10,9	11695	7028	4667	386	1725	3336	2725	1529	870
Oulunkaari	9455	13,6	1289	822	467	25	135	538	265	272	40
Raahe	15615	9,7	1510	856	654	52	218	522	256	273	109
Haapav.-Siikal	6556	7,9	521	322	199	15	54	228	76	80	39
Nivala-Haapaj.	12799	9,4	1209	710	499	33	160	464	213	218	36
Ylivieska	19420	9,6	1861	1092	769	51	227	707	353	325	96
Koillismaa	9249	12,3	1142	700	442	23	109	481	90	152	114

*) Kuntien työvoima (15-74 -vuotiaat) on Tilastokeskuksen Työssäkäyntitilaston lopullinen tieto vuodelta 2008

**) Pohjois-Pohjanmaan työvoima (15-74 -vuotiaat) on Tilastokeskuksen Työvoimatutkimuksen viimeisen vuosineljänneksen tieto vuodelta 2009.

Työttömyysasteet (%) ELY-keskuksittain

11/2010



Lähde: TEM, työnvälitystilastot, Pohjois-Pohjanmaan ELY-keskus

Lisätietoja työllisyyskatsauksesta antavat

Työllisyys- ja yrittäjyys yksikössä:

Yksikönpäällikkö Maire Mäki, vaihte 020 63 60020, gsm 044 436 8200

Strategia yksikössä:

Henkilöasiakkuuspäällikkö Helena Pajunen, vaihte 020 63 60020, gsm 044 436 8218
Tutkimussihteeri Helena Suvanto (taulukot, tilastoluvut), vaihte 020 63 60020, gsm 050 390 2364

TE-toimistoissa:

Koillismaan TE-toimiston johtaja Liisa Rieki, puh. 010 60 44631
Nivala-Haapajärven seutukunnan TE-toimiston johtaja Helena Marjamaa, puh. 010 60 44470
Oulun seudun TE-toimiston johtaja Pasi Wallenberg, puh. 010 60 44232
Raahen seutukunnan TE-toimiston johtaja Anita Kenakkala, puh. 010 60 44672
Siikalatvan TE-toimiston johtaja Helmi Haarakangas, puh. 010 60 44531
Ylivieskan seutukunnan TE-toimiston johtaja Risto Similä, puh. 010 60 44741

Työllisyyskatsaus on saatavissa sähköisenä Internet-sivuiltamme.
Sivuilla on lisäksi täydentävää tilastoaineistoa (työttömyys ammattiryhmittäin,
koulutusaloittain ja seutukunnittain) osoitteessa:

www.ely-keskus.fi/pohjois-pohjanmaa

Ajankohtaista, Julkaisut, Työmarkkinoiden, työvoimatarpeen ja talouden kehitys,
Työllisyyskatsaukset, Alueellista tilastotietoa

Julkaisuarkisto (te-keskus.fi):

Ajankohtaista, Julkaisut, Oikopolut tietoon, Pohjois-Pohjanmaan TE-keskuksen julkaisuarkisto (te-keskus.fi)

Avoimista työpaikoista ja työnhakijoista saa lisätietoa osoitteista www.tem.fi, www.mol.fi