



Elinkeino-, liikenne- ja  
ympäristökeskus



TE-palvelut  
tjänster | services

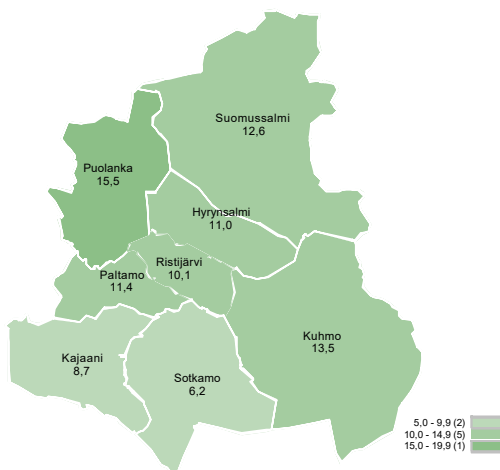
KAINUU

# Työllisyyskatsaus

Huhtikuu 2022

# Kainuussa alle 3 000 työtöntä työnhakijaa huhtikuussa

Työttömien työnhakijoiden osuus työvoimasta kunnittain



Kainuussa oli huhtikuun lopussa 2 961 työtöntä työnhakijaa, mikä on 560 henkeä vähemmän (-16 %) kuin vuotta aiemmin. Myös koronakriisiä edeltävään vuoden 2019 huhtikuun loppuun verrattuna työttömyys väheni 445 hengellä (-13 %). Prosentuaalisesti tarkasteltuna pienentyminen vuoden 2019 huhtikuusta oli selkeästi suurinta koko maassa. Koko maassa työttömyys pieneni vuoden takaisesta 25 % ja kasvoi kolmen vuoden takaisesta 4 %.

Työttömien työnhakijoiden osuus työvoimasta, eli työttömyysaste, oli Kainuussa kuun lopussa 9,6 %, mikä on 1,8 prosenttiyksikköä vähemmän kuin vuotta aiemmin ja prosenttiyksikön vähemmän kuin kolme vuotta sitten. Kainuun työttömyysaste oli ELY-keskusalueista kymmenenneksi matalin, koko maassa se oli 9,1 %.

Huhtikuun aikana TE-palveluihin ilmoitettiin uusia avoimia työpaikkoja 1 124, mikä on 11 % vähemmän (-145) kuin vuosi sitten. Monilla aloilla on ollut pitkään työvoimapulaa ja kuun lopussa useissa ammateissa oli vähemmän työttömiä työnhakijoita kuin avoimia paikkoja. Vaikeinta oli löytää terveydenhuollon erityisasiantuntijoita – eli esimerkiksi lääkäreitä, hammaslääkäreitä ja eläinlääkäreitä –, opettajia, hoivapalvelun ja terveydenhuollon työntekijöitä, terveydenhuollon asiantuntijoita – eli esimerkiksi sairaanhoitajia –, siivoojia sekä asiakaspalvelutyöntekijöitä.

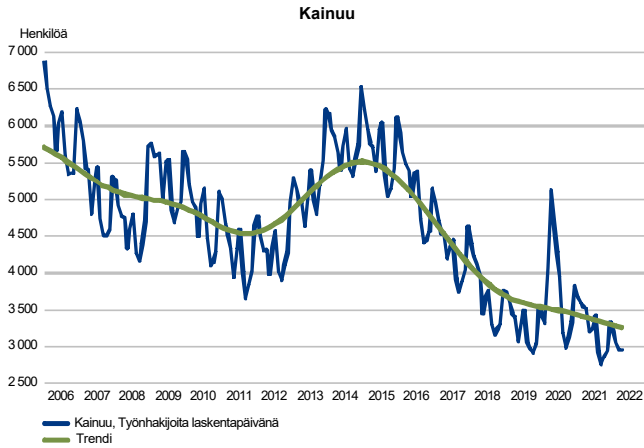
Tiedot perustuvat työ- ja elinkeinoministeriön työnvälitystilastoihin.

## Trendit:

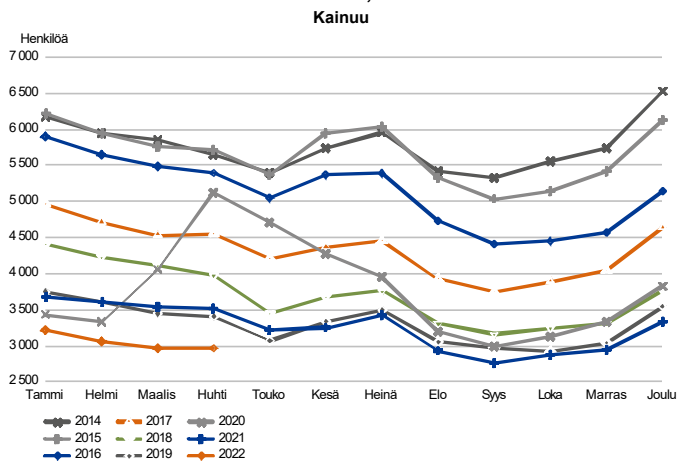
- Työttömyys pieneni 16 % vuoden takaisesta ja 13 % kolmen vuoden takaisesta
- Työttömyysaste oli 9,6 %, mikä on 1,8 prosenttiyksikköä vähemmän kuin vuosi sitten ja prosenttiyksikön vähemmän kuin kolme vuotta sitten
- TE-palveluihin ilmoitettiin uusia avoimia työpaikkoja 11 % vähemmän kuin vuotta aiemmin
- Monilla aloilla on ollut pitkään työvoimapulaa ja useisiin tehtäviin on vähemmän työttömiä työnhakijoita kuin avoimia paikkoja

## Työttömät työnhakijat

TYÖTTÖMÄT TYÖNHAKIJAT KUUKAUSITTAIN JA TRENDI



TYÖTTÖMÄT TYÖNHAKIJAT, KUUKAUSIVERTAILU



### Kainuun työttömyysaste 9,6 %

Kainuussa oli huhtikuun lopussa 2 961 työtöntä työnhakijaa, mikä on yksi henkeä vähemmän kuin edelliskuun lopussa. Vuoden 2020 maaliskuuhuhtikuussa työttömyys lisääntyi nopeasti koronaviruksen leviämisen jälkeen mutta palautui Kainuussa lähelle normaalitilannetta muuta maata nopeammin. Työttömyys pieneni tämän vuoksi Kainuussa vuoden takaiseen verrattuna Pohjois-Karjalan kanssa vähiten koko maassa, 16 % (-560). Eniten työttömyys pieneni Ahvenanmaalla, 43 % ja koko maassa 25 %. Vuoden 2019 huhtikuun lopun normaalitilanteeseen verrattuna työttömiä oli Kainuussa 13 % vähemmän (-445). Pienennys oli selkeästi suurinta koko maassa ja useimmilla muillakin ELY-keskusalueilla työttömyys laski kolmen vuoden takaisesta; koko maassa työttömyys nousi kuitenkin edelleen 4 %.

Huhtikuun lopun työttömistä työnhakijoista kokoaikaisesti lomautettuja oli 303, mikä on 150 henkeä vähemmän (-33 %) kuin vuotta aiemmin. Työttömienkin (pl. lomautetut) määrä vähentyi vuoden takaisesta 410 hengellä (-13 %) 2 658:aan.

Työttömien työnhakijoiden osuus työvoimasta, eli työttömyysaste, oli Kainuussa kuun lopussa 9,6 %, mikä on 1,8 prosenttiyksikköä vähemmän kuin vuotta aiemmin. Myös koronakriisiä edeltävästä vuoden 2019 huhtikuusta vähennystä tuli prosenttiyksikön verran. ELY-keskusalueista Kainuun työttömyysaste oli kymmenenneksi matalin. Koko maassa työttömyysaste oli 9,1 %, mikä on 3 prosenttiyksikköä vähemmän kuin vuosi sitten ja 0,3 prosenttiyksikköä enemmän kuin kolme vuotta sitten.

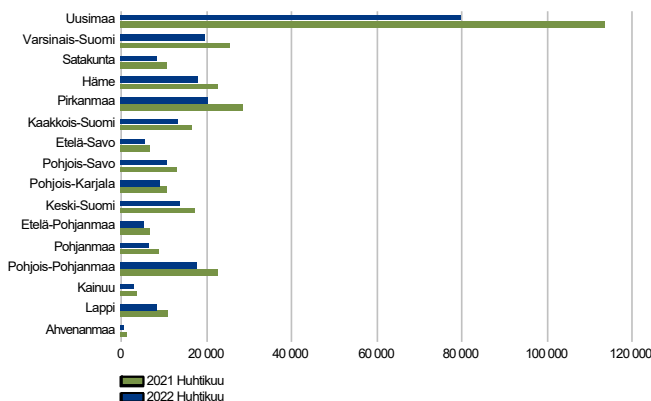
Pitkäaikaistyöttömyys lisääntyi pitkän pienentymisen jälkeen koronakriisin ensimmäisen vuoden ajan, mutta on jälleen vähentynyt viime vuoden huhtikuusta lähtien. Huhtikuun lopussa pitkäaikaistyöttömiä oli vain kaksi henkilöä enemmän kuin vuoden 2019 huhtikuussa, yhteensä 714. Vuoden takaisesta pitkäaikaistyöttömyys laski 16 % (-139).

Toukokuussa työttömyys useimmiten pienenee edelliskuusta ja näin käy todennäköisesti tänäkin vuonna.



## Työttömät työnhakijat seutukunnittain

TYÖTTÖMÄT TYÖNHAKIJAT  
ELY-keskuksittain



### Työttömyys pieneni sekä Kehys-Kainuussa että Kajaanin seutukunnassa

Työttömien työnhakijoiden kokonaismäärä laski koko maassa 25 % edellisvuoteen verrattuna. Työttömien määrä väheni myös kaikilla ELY-keskusalueilla, eniten Ahvenanmaalla (-43 %) ja vähiten Pohjois-Karjalassa sekä Kainuussa (-16 %).

Kainuun seutukunnissa työttömyys pieneni Kehys-Kainuussa 9 % (-103) ja Kajaanin seutukunnassa 19 % (-457). Kehys-Kainuussa työttömiä oli kuukauden lopussa 1 031, eli 35 % Kainuun työttömistä ja Kajaanin seutukunnassa 1 930, eli 65 % työttömistä. Työttömien työnhakijoiden osuus työvoimasta oli Kehys-Kainuussa 13,1 % ja Kajaanin seutukunnassa 8,4 %.

TE-palveluissa oli kuukauden lopussa avoinna 1 448 työpaikkaa, 7 % enemmän (+100) kuin viime vuonna samaan aikaan. Kehys-Kainuussa oli avoimia työpaikkoja 2 % vähemmän (-4) kuin vuosi sitten, yhteensä 233. Kajaanin seutukunnan alueella avoimia työpaikkoja oli 1 215 eli 9 % enemmän (+104) kuin vuotta aiemmin. Avoimista työpaikoista 84 % sijoittui Kajaanin seutukunnan alueelle.

### Työttömät työnhakijat ja avoimet työpaikat TE-toimistossa seutukunnittain

Seutukunta	Työttömät työnhakijat			Muutos		Työttömistä työnhakijoista lomautetut		Työttömien työnhakijoiden osuus työvoimasta		Muutos		
	Huhti 2022	Maalis 2022	Huhti 2021	Huhti 2022	Huhti 2021	%	%	Huhti 2022	Maalis 2022	Huhti 2021	Huhti 2022	Huhti 2021
Kehys-Kainuu	1 031	1 017	1 134	-103	-9	140	13,1	233	255	237	-4	-2
Kajaani	1 930	1 945	2 387	-457	-19	163	8,4	1 215	1 309	1 111	104	9
Kainuu	2 961	2 962	3 521	-560	-16	303	9,6	1 448	1 564	1 348	100	7

## Työttömät työnhakijat kunnittain

Työttömyys pieneni vuoden takaisesta lähes kaikissa Kainuun kunnissa. Eniten työttömyys väheni Sotkamossa (-33 %) ja Puolangalla (-19 %). Kuhmossa työttömyys kasvoi (+1 %). Lukumääräisesti tarkasteltuna työttömyys laski eniten Kajaanissa (-279).

Alhaisin työttömien työnhakijoiden osuus työvoimasta oli Sotkamon 6,2 % ja Kajaanin 8,7 %. Korkein osuus oli Puolangan 15,5 % ja Kuhmon 13,5 %. Kajaanissa asui kuun lopussa 49 % (1 446) Kainuun työttömistä työnhakijoista.

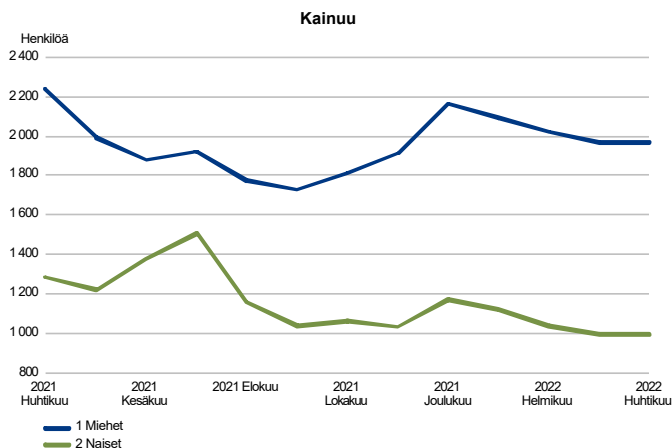
Kuun lopussa avoinna olleista työpaikoista 65 % (943) oli Kajaanissa. Avoimien paikkojen määrän kasvu oli suurinta Hyrynsalmella, jossa paikkoja oli 59 % vuodentakaista enemmän (+13). Kuhmossa paikkoja oli puolestaan 21 % viime vuotta vähemmän (-27). Lukumääräisesti muutokset olivat useimmissa kunnissa melko pieniä.

### Työttömät työnhakijat ja avoimet työpaikat TE-toimistossa kunnittain

Kunta	Työttömät työnhakijat		Muutos		Työttömistä työnhakijoista lomautetut		Työttömien työnhakijoiden osuus työvoimasta		Avoimet työpaikat		Muutos	
	Huhti 2022	Maalis 2022	Huhti 2021	Huhti 2022	Huhti 2021	%	%	Huhti 2022	Maalis 2022	Huhti 2021	Huhti 2022	Huhti 2021
Hyrynsalmi	90	88	106	-16	-15	7	11,0	35	24	22	13	59
Kajaani	1 446	1 474	1 725	-279	-16	102	8,7	943	1 051	909	34	4
Kuhmo	428	413	422	6	1	75	13,5	103	131	130	-27	-21
Paltamo	147	151	180	-33	-18	16	11,4	37	24	34	3	9
Puolanka	145	144	180	-35	-19	23	15,5	17	...	19	-2	-11
Ristijärvi	50	53	56	-6	-11	6	10,1	12	...	9	3	33
Sotkamo	287	267	426	-139	-33	39	6,2	223	231	159	64	40
Suomussalmi	368	372	426	-58	-14	35	12,6	78	81	66	12	18
Kainuu	2 961	2 962	3 521	-560	-16	303	9,6	1 448	1 564	1 348	100	7

## Työttömät työnhakijat sukupuolen ja ikäryhmän mukaan

### TYÖTTÖMÄT TYÖNHAKIJAT SUKUPUOLEN MUKAAN

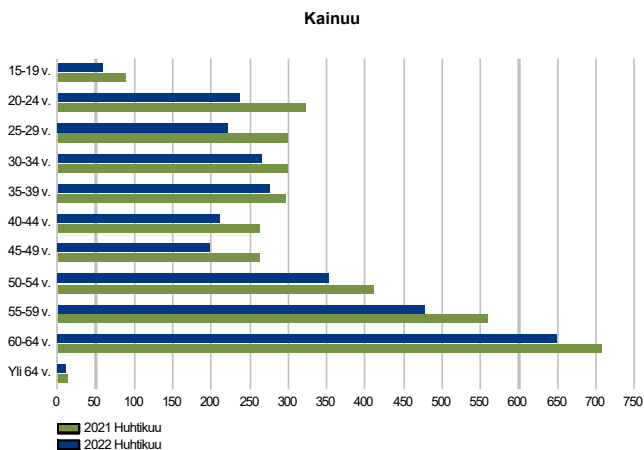


### Naisten työttömyys laski miehiä nopeammin

Työttömyys väheni viime vuodesta naisilla 23 % ja miehillä 12 %. Lukumääräisesti naisten työttömyys laski viime vuodesta 290:llä ja miesten 270:llä.

Miehiä oli kuukauden lopussa 67 % työttömistä, yhteensä 1 968. Naisia oli työttömänä 993.

### TYÖTTÖMÄT TYÖNHAKIJAT IKÄRYHMÄN MUKAAN



### Nuorten työttömyys väheni eniten

Työttömyys väheni eniten alle 25-vuotiailla nuorilla, 28 % (-116). Pienennystä tuli vanhemmissakin ikäryhmissä, 25-49-vuotiailla 18 % (-248) ja yli 50-vuotiailla 12 % (-196).

Nuoria oli kuukauden lopussa 10 % työttömistä työnhakijoista. Nuorten työttömyysaste oli Kainuussa 11,3 % ja vaihteli kunnittain Hyrynsalmen 9,3 %:n ja Puolangan 18,0 %:n välillä.

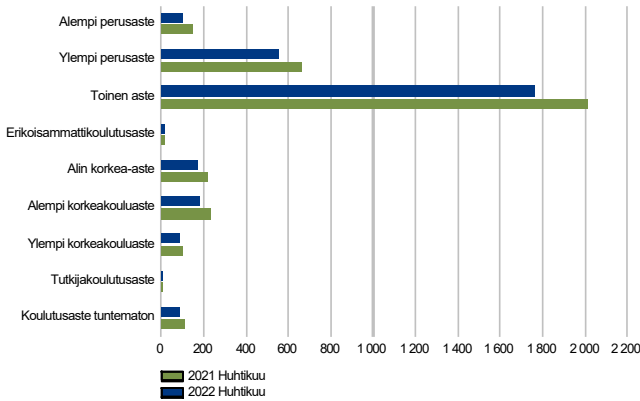
Nuorisotyöttömyys keskittyy Kajaaniin, jonka alle 25-vuotiaiden työttömien osuus Kainuun nuorista työttömistä oli 61 %. Kajaanissa nuorten työttömyysaste oli 10,3 %. Nuorista työttömistä sotkamolaisia oli 11 %, kuhmolaisia 10 % ja suomussalmelaisia 9 %. Muiden kuntien osuus nuorista työttömistä oli yhteensä 9 %.

Työttömistä työnhakijoista 50 % oli yli 50-vuotiaita. Kunnissa suurin yli 50-vuotiaiden osuus oli Suomussalmella, 65 %, Hyrynsalmella, 62 %, ja Paltamossa, 60 %. Pienin yli 50-vuotiaiden osuus oli Kajaanissa, 41 %.

## Työttömät työnhakijat koulutusasteen ja ammattiryhmän mukaan

### TYÖTTÖMÄT TYÖNHAKIJAT KOULUTUSASTEITTAIN

Kainuu



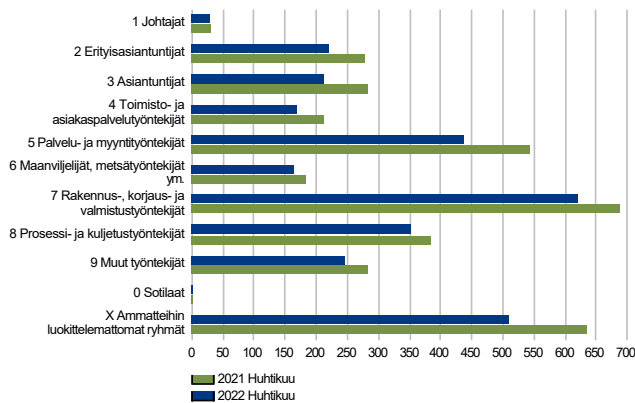
### Työttömyys pieneni kaikilla koulutusasteilla

Työttömyys väheni kaikilla koulutusasteilla; eniten tutkijakoulutusasteella (-38 %) ja alemmalla perusasteella (-35 %). Lukumääräisesti työttömyys väheni eniten toisella asteella (-250).

Laajemmalla ryhmittelyllä tarkasteltuna työttömyys laski perusasteella 20 %, toisella asteella 12 % ja korkea-asteella 22 %. Maakunnan työttömyys painottuu toisen asteen suorittaneisiin sillä 60 %:lla työttömistä oli toisen asteen koulutus. Perusasteen koulutus oli 22 %:lla ja korkea-asteen koulutus 15 %:lla. Koulutusaste oli tuntematon 3 %:lla.

### TYÖTTÖMÄT TYÖNHAKIJAT AMMATTIRYHMITTÄIN

Kainuu



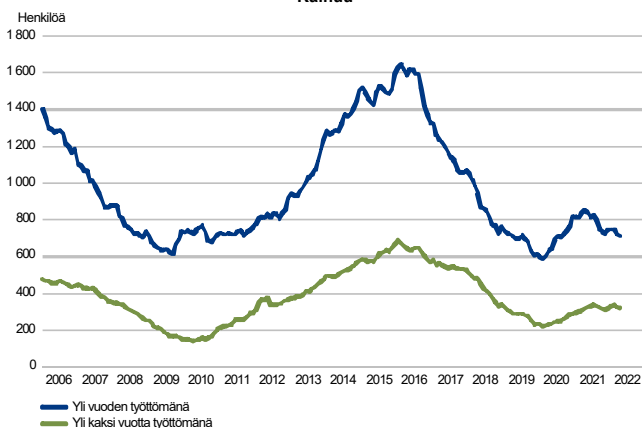
### Työttömyys väheni jokaisessa ammattiryhmässä

Myös kaikkien ammattiryhmien työttömyys supistui. Suurinta lasku oli asiantuntijoilla (-24 %), sekä johtajilla (-24 %). Lukumääräisesti työttömyys väheni eniten ammatteihin luokittelemattomien ryhmässä (-119).

Eniten työttömänä ammattiryhmistä oli rakennus-, korjaus- ja valmistustyöntekijöitä, 684, ammatteihin luokittelemattomia, 490, sekä palvelu- ja myyntityöntekijöitä, 431.

### PITKÄAIKAISTYÖTTÖMÄT KUUKAUDEN LOPUSSA

Kainuu



### Pitkäaikaistyöttömyys koronaa edeltävällä tasolla

Pitkäaikaistyöttömyys lisääntyi pitkän pienentymisen jälkeen koronakriisin ensimmäisen vuoden ajan, mutta on jälleen vähentynyt viime vuoden huhtikuusta lähtien. Huhtikuun lopussa pitkäaikaistyöttömiä oli vain kaksi enemmän kuin vuoden 2019 huhtikuussa, yhteensä 714. Vuoden takaisesta pitkäaikaistyöttömyys laski 16 % (-139). Yli kaksi vuotta työttömänä olleita oli 323, määrä lisääntyi 11 % vuoden 2019 huhtikuusta ja prosenttina vuoden takaisesta.

Miehiä pitkäaikaistyöttömistä oli 62 %. Pitkäaikaistyöttömistä yli 50-vuotiaita oli 70 %, 30-49-vuotiaita 24 % ja alle 30-vuotiaita 7 %. Yli 60-vuotiaita oli 42 %.

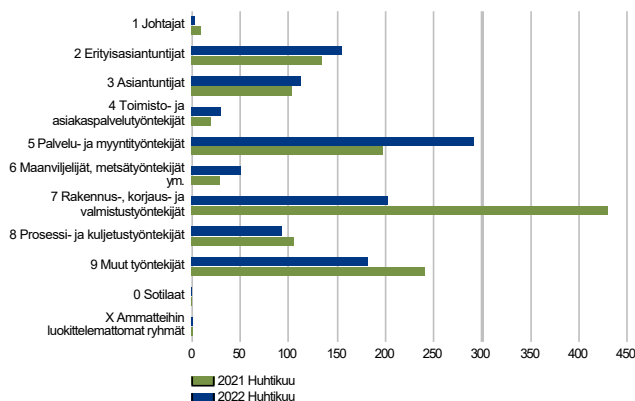
Työttömistä työnhakijoista rakennetyöttömiä oli 1 707 henkilöä eli 58 %. Rakennetyöttömyys pieneni 12 % (-230) edellisvuodesta.



## Avoimet työpaikat

### UUDET AVOIMET TYÖPAIKAT

Kainuu



### Useilla aloilla työvoimapulaa

Työvoiman kysyntä oli Kainuussa vuonna 2021 ennätysellistä ja kasvu on jatkunut alkuvuonna. Kuitenkin huhtikuun aikana uusia työtehtäviä tuli avoimeksi 11 % vähemmän (-145) kuin vuotta aikaisemmin, yhteensä 1 124. Ammattiryhmien kehityksessä oli vaihtelua - kasvu oli kappalemääräisesti suurinta palvelu- ja myyntityöntekijöiden paikoissa (+93), määrä pieneni eniten rakennus-, korjaus- ja valmistustyöntekijöillä (-227). Uusia avoimia työpaikkoja ilmoitettiin eniten palvelu- ja myyntityöntekijöille (291) sekä rakennus-, korjaus- ja valmistustyöntekijöille (202).

Kuukauden lopussa TE-palveluissa oli avoinna työpaikkoja 7 % enemmän (+100) kuin vuosi sitten, yhteensä 1 448. Kuukauden aikana oli avoinna yhteensä 2 653 eri työpaikkaa, 4 % vuotta aiempaa enemmän (+112).

Useissa ammateissa oli kuun lopussa vähemmän työttömiä työnhakijoita kuin avoimia paikkoja. Vaikeinta oli löytää terveydenhuollon erityisasiantuntijoita – eli esimerkiksi lääkäreitä, hammaslääkäreitä ja eläinlääkäreitä –, opettajia, hoivapalvelun ja terveydenhuollon työntekijöitä, terveydenhuollon asiantuntijoita – eli esimerkiksi sairaanhoitajia -, siivoojia, asiakaspalvelutyöntekijöitä sekä laskennan ja varastoinnin toimistotyöntekijöitä.

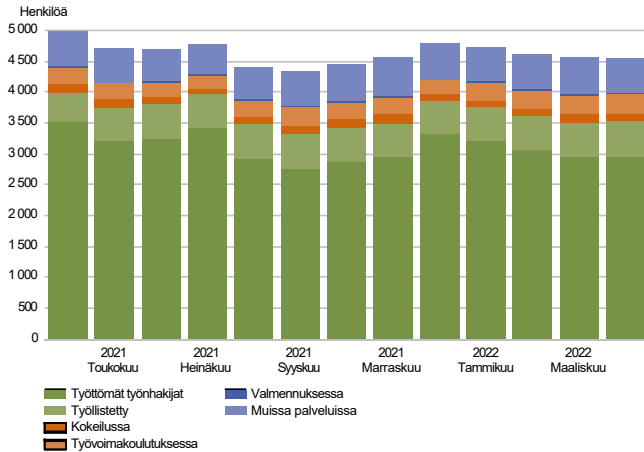
Kuukauden uusien työpaikkojen kohdalla on kyse koko kuukauden aikana avoimiksi tulleista, uusista työpaikoista (1 124) ja kuukauden lopun tilanne (1 448) kuvaa yhden päivän poikkileikkaustietoa.

Kainuun avoimien työpaikkojen keskimääräinen avoinna olon kesto kuun lopussa oli 248 päivää, mikä on 65 päivää enemmän kuin vuosi sitten ja eniten ELY-alueista. Koko maassa paikat olivat auki keskimäärin 116 päivää, 8 päivää enemmän kuin vuotta aiemmin.

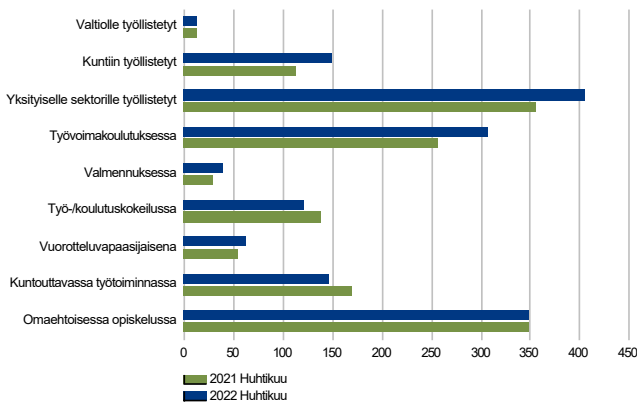


## Palvelut

LAAJA TYÖTTÖMYYS  
Kainuu



PALVELUISSA  
Kainuu



### Laaja työttömyys väheni

Kainuussa oli kuun lopussa työttömiä työnhakijoita ja erilaisissa työvoimapalveluissa olevia asiakkaita yhteensä 4 552 (ns. laaja työttömyys). Työttömiä heistä oli 2 961 ja työvoimapalveluissa 1 591.

Laaja työttömyys supistui 448 hengellä (-9 %) vuoden takaisesta. Työttömiä oli 560 edellisvuotta vähemmän (-16 %) ja työvoimapalveluissa 112 asiakasta enemmän (+8 %).

Palveluihin osallistuminen suhteessa työttömien määrään on noussut selvästi vuoden takaiseen verrattuna. Aktivointiaste oli 35,0 %, kun se oli vuotta aikaisemmin 29,6 % ja vuoden 2019 normaalitilanteessa 32,7 %. Aktivointiasteella tarkoitetaan aktiivisten työvoimapolitiittisten palveluiden piirissä olevien prosentiosuutta työttömien työnhakijoiden ja palveluiden piirissä olevien summasta.

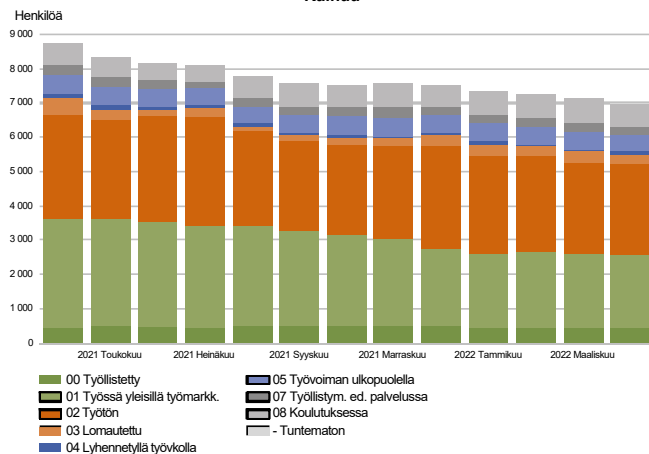
### Palveluissa olevien määrä nousi

Asiakkaista oli siis kuukauden lopussa erilaisissa palveluissa yhteensä 1 591 henkilöä, 8 % vuoden takaista enemmän. Suurinta kasvu oli valmennuksessa, 33 % (+10) sekä työvoimakoulutuksessa, 19 % (+49). Pienennystä tuli eniten kuntouttavassa työtoiminnassa, 14 % (-23), sekä työ- ja koulutuskokeilussa, 12 % (-16).

Palkkatuella kunta- ja yksityissektorilla sekä valtiolle työllistettyinä oli 567 asiakasta, omaehtoisessa opiskelussa 348 asiakasta ja työvoimakoulutuksessa 306 asiakasta.

## Kaikki työnhakijat

TYÖNHAKIJAT RYHMITTÄIN  
Kainuu



## Työnhakijoiden kokonaismäärä putosi huomattavasti

Kainuussa oli kuukauden lopussa yhteensä 7 019 työnhakijaa, 20 % vuotta aiempaa vähemmän (-1 722). Asiakkaista 2 552 eli 36 % oli työssä joko avoimilla työmarkkinoilla tai työllistettynä palkkatuella. Avoimilla työmarkkinoilla työnhakijoista oli 2 091 eli 30 %, laskua vuoden takaisesta 34 % (-1 101).

Työnhakijoista työttömiä oli 2 961, joista kokoaikaisesti lomautettuja oli 303. Lomautettujen määrä supistui viime vuodesta 33 % (-150). Työttömienkin (pl. lomautetut) määrä vähentyi vuoden takaisesta 13 % (-410) 2 658:aan. Lyhennettyä työvoimaa tekeviä oli 67, laskua edellisvuodesta 54 % (-79).

## Yhteenvetotaulukko

TYÖLLISYYSTILANNE 2022 HUHTIKUUN LOPUSSA (I) JA

TOIMISTOJEN TOIMINTA HUHTIKUUN AIKANA (II)

ELY-KESKUS: KAINUU

I TILANNE KUUKAUDEN LOPUSSA	Huhti-22	Huhti-21	MUUTOS	
			LKM.	%
<b>A. TYÖNHAKIJAT</b>				
1. Työttömät työnhakijat	2 961	3 521	-560	-15,9
joista kokoaikaisesti lomautetut	303	453	-150	-33,1
2. Lyhennetyllä työviikolla	67	146	-79	-54,1
3. Työssä olevat yhteensä	2 552	3 612	-1 060	-29,3
joista yleisillä työmarkkinoilla	2 091	3 192	-1 101	-34,5
joista työllistettynä	461	420	41	9,8
4. Työvoiman ulkopuolella	1 428	1 462	-34	-2,3
joista työllistymistä edistävässä palvelussa	264	293	-29	-9,9
joista koulutuksessa	685	623	62	10,0
<b>1-4 Kaikki työnhakijat yhteensä</b>	<b>7 008</b>	<b>8 741</b>	<b>-1 733</b>	<b>-19,8</b>
<b>B. TYÖVOIMAN KYSYNTÄ</b>				
1. Avoimet työpaikat yhteensä	1 448	1 348	100	7,4
joista yli kuukauden avoinna olleet	776	668	108	16,2
joista yli 2 kuukautta avoinna olleet	495	525	-30	-5,7
<b>C. PALVELUISSA</b>				
1. Valtiolle työllistetyt	12	13	-1	-7,7
2. Kuntiin työllistetyt	150	113	37	32,7
3. Yksityiselle sektorille työllistetyt	405	356	49	13,8
<b>1-3 Työllistetyt yhteensä</b>	<b>567</b>	<b>482</b>	<b>85</b>	<b>17,6</b>
4. Työvoimakoulutuksessa	306	257	49	19,1
5. Valmennuksessa	40	30	10	33,3
6. Työ-/koulutuskokeilussa	122	138	-16	-11,6
7. Vuorotteluvapaasijaisena	62	55	7	12,7
8. Kuntouttavassa työtoiminnassa	146	169	-23	-13,6
9. Omaehtoisessa opiskelussa	348	348	0	0,0
<b>1-9 Palveluissa yhteensä</b>	<b>1 591</b>	<b>1 479</b>	<b>112</b>	<b>7,6</b>
<b>D. TYÖTTÖMYYDEN RAKENNE</b>				
1. Työttömät naiset	993	1 283	-290	-22,6
2. Työttömät miehet	1 968	2 238	-270	-12,1
3. Alle 25-vuotiaat työttömät	295	411	-116	-28,2
4. Yli 50-vuotiaat työttömät	1 493	1 689	-196	-11,6
5. Pitkäaikaistyöttömät	714	853	-139	-16,3
6. Ulkomaalaiset työttömät	102	140	-38	-27,1
<b>E. TOIMEENTULOTURVA</b>				
1. Työttömiä työttömyyskassojen jäseniä	1 584	1 911	-327	-17,1
<b>II TOIMINTA KUUKAUDEN AIKANA</b>				
1. Työttömät työnhakijat	3 435	4 053	-618	-15,2
2. Muut työnhakijat	3 872	5 088	-1 216	-23,9
<b>1-2 Työnhakijat yhteensä</b>	<b>7 307</b>	<b>9 141</b>	<b>-1 834</b>	<b>-20,1</b>
3. Kuukauden kaikki työpaikat	2 653	2 541	112	4,4
Kuukauden uudet työpaikat	1 124	1 269	-145	-11,4
Täyttyneet työpaikat	125	113	12	10,6
joista toimiston hakijalla täyttyneet	23	28	-5	-17,9
Työpaikan hakuaika päättynyt tai hakijoita riittävästi	1 058	1 043	15	1,4
Työpaikka peruutettu tai ei pystytty täyttämään	66	52	14	26,9
4. Alkaneet työttömyysjaksot	613	674	-61	-9,1
5. Päättäneet työttömyysjaksot	540	645	-105	-16,3
6. Uudet työllistämiset	61	29	32	110,3
7. Aloittanut työvoimakoulutuksen	83	80	3	3,8

## Ulkomaalaisten yhteenvetotaulukko

ULKOMAALAISTEN TYÖLLISYYSTILANNE 2022 HUHTIKUUN LOPUSSA (I) JA

TOIMISTOJEN TOIMINTA HUHTIKUUN AIKANA (II)

ELY-KESKUS: KAINUU

I TILANNE KUUKAUDEN LOPUSSA	Huhti-22	Huhti-21	MUUTOS	
			LKM.	%
<b>A. TYÖNHAKIJAT</b>				
1. Työttömät työnhakijat	102	140	-38	-27,1
joista kokoaikaisesti lomautetut	7	16	-9	-56,2
2. Lyhennetyllä työviikolla	0	...	...	...
3. Työssä olevat yhteensä	145	187	-42	-22,5
joista yleisillä työmarkkinoilla	132	174	-42	-24,1
joista työllistettynä	13	13	0	0,0
4. Työvoiman ulkopuolella	302	272	30	11,0
joista työllistymistä edistävässä palvelussa	20	20	0	0,0
joista koulutuksessa	257	214	43	20,1
<b>1-4 Kaikki työnhakijat yhteensä</b>	<b>549</b>	<b>602</b>	<b>-53</b>	<b>-8,8</b>
<b>C. PALVELUISSA</b>				
1. Valtiolle työllistetyt	0	0	0	0,0
2. Kuntiin työllistetyt	...	...	...	...
3. Yksityiselle sektorille työllistetyt	14	15	-1	-6,7
<b>1-3 Työllistetyt yhteensä</b>	<b>17</b>	<b>16</b>	<b>1</b>	<b>6,3</b>
4. Työvoimakoulutuksessa	111	96	15	15,6
5. Valmennuksessa	6	6	0	0,0
6. Työ-/koulutuskokeilussa	15	14	1	7,1
7. Vuorotteluvapaasijaisena	...	...	...	...
8. Kuntouttavassa työtoiminnassa	8	7	1	14,3
9. Omaehtoisessa opiskelussa	145	126	19	15,1
<b>1-9 Palveluissa yhteensä</b>	<b>303</b>	<b>266</b>	<b>37</b>	<b>13,9</b>
<b>D. TYÖTTÖMYYDEN RAKENNE</b>				
1. Työttömät naiset	49	68	-19	-27,9
2. Työttömät miehet	53	72	-19	-26,4
3. Alle 25-vuotiaat työttömät	7	13	-6	-46,2
4. Yli 50-vuotiaat työttömät	40	55	-15	-27,3
5. Pitkäaikaistyöttömät	20	27	-7	-25,9
<b>E. TOIMEENTULOTURVA</b>				
1. Työttömiä työttömyyskassojen jäseniä	25	37	-12	-32,4
<b>II TOIMINTA KUUKAUDEN AIKANA</b>				
1. Työttömät työnhakijat	137	169	-32	-18,9
2. Muut työnhakijat	421	441	-20	-4,5
<b>1-2 Työnhakijat yhteensä</b>	<b>558</b>	<b>610</b>	<b>-52</b>	<b>-8,5</b>
4. Alkaneet työttömyysjaksot	39	46	-7	-15,2
5. Päättyneet työttömyysjaksot	37	35	2	5,7
6. Uudet työllistämiset	...	...	...	...
7. Aloittanut työvoimakoulutuksen	21	23	-2	-8,7



## Alueellinen taulukko

TYÖTTÖMÄT TYÖNHAKIJAT JA AVOIMET TYÖPAIKAT KUNNITTAIN 2022 HUHTIKUUN LOPUSSA  
ELY-KESKUS: KAINUU

Kunta	Työvoima	Työttömät työnhakijat				Alle 20- vuotiaat	Alle 25- vuotiaat	Yli 50- vuotiaat	Pitkäaik. työttömät	Vamm. ja pitkäaik. sairaat	Avoimet työ- paikat
		Osuus-% työvoimasta	Yhteensä	Miehet	Naiset						
Hyrnsalmi	819	11,0	90	58	32	...	...	56	19	7	35
Kajaani	16 620	8,7	1 446	911	535	33	180	594	391	272	943
Kuhmo	3 179	13,5	428	302	126	6	30	252	93	68	103
Paltamo	1 286	11,4	147	98	49	...	8	88	37	27	37
Puolanka	936	15,5	145	114	31	...	11	85	37	22	17
Ristijärvi	494	10,1	50	35	15	0	...	29	14	13	12
Sotkamo	4 649	6,2	287	193	94	6	33	151	36	44	223
Suomussalmi	2 925	12,6	368	257	111	7	26	238	87	68	78
Yhteensä	30 908	9,6	2 961	1 968	993	59	295	1 493	714	521	1 448

## Tietoa sivustosta

Tällä sivustolla esitetään Kainuun ELY-keskuksen uusimman Työllisyyskatsauksen sisältö tilastointikohteiden mukaisesti jaoteltuna. Tämän Työllisyyskatsauksen pdf-versio sekä aikaisempien kuukausien katsaukset löytyvät oikealla olevan linkin kautta.

Työllisyyskatsaus perustuu TEM:n Työnvälitystilaston tietoihin. Työnvälitystilasto kerää tietoja Työ- ja elinkeinotoimistoihin (TE-toimistoihin) ilmoittautuneista työnhakijoista kuten työttömistä työnhakijoista, hallinnon palveluista sekä TE-toimistoihin ilmoitetuista avoimista työpaikoista. Tiedot kerätään TE-toimistojen asiakaspalvelurekisteristä (URA). Siten Työnvälitystilaston tiedot ovat täysin rekisteripohjaisia.

Tilasto kattaa kaikki edellä mainittuihin ryhmiin kuuluvat henkilöt, palvelut ja avoimet työpaikat, jotka ovat rekisteröitynä tilastointikaudella kyseisessä rekisterissä erikseen määriteltujen luokittelijoiden ja muuttujien mukaisesti.

Työllisyyskatsauksen tekstissä on kausivaihtelun vuoksi vertailu edellisen vuoden vastaavaan kuukauteen. Katsauksen kuviot sisältävät tiedot myös taulukkumuodossa. Kunkin kuukauden Työllisyyskatsaus julkaistaan seuraavan kuukauden loppupuolella etukäteen vahvistettujen julkistamispäivien mukaisesti.

Merkkien selitykset:

. tieto on epälooginen esitettäväksi

... tieto on salassapitosäännön alainen

### Lisätietoja:

- **Työnvälitystilasto Internetissä:**  
<http://www.tem.fi/tyollisyyskatsaus-ja-tyonvalitystilasto>
- **Työnvälitystilaston kuvaus ja laatuseloste:**  
<http://www.tem.fi/tilaston-julkistamispaiivat-kuvaus-ja-laatuseloste>
- **Työnvälitystilaston keskeiset tiedot löytyvät Tilastokeskuksen StatFin -tilastotietokannasta:**  
[https://pxnet2.stat.fi/PXWeb/pxweb/fi/StatFin/StatFin\\_\\_tym\\_\\_tyonv/](https://pxnet2.stat.fi/PXWeb/pxweb/fi/StatFin/StatFin__tym__tyonv/)
- **Työnvälitystilaston tietoja on myös Työpoliittisen aikakauskirjan tilasto-osuudessa:**  
<http://www.tem.fi/tyopoliittinen-aikakauskirja>
- **TEM:n ja Tilastokeskuksen kuukausittainen yhteisjulkistus:**  
<http://www.tilastokeskus.fi/til/tyti/tie.html>
- **TEM:n Työnvälitystilaston ja Tilastokeskuksen työvoimatutkimuksen lukujen eroista löytyy lisätietoja osoitteesta:**  
[http://www.tilastokeskus.fi/til/tyti/tyti\\_2015-04-28\\_men\\_001.html](http://www.tilastokeskus.fi/til/tyti/tyti_2015-04-28_men_001.html)

### Viittausohje:

Suomen virallinen tilasto (SVT): Työ- ja elinkeinoministeriö, Työnvälitystilasto. 201V:KK, Kainuun Työllisyyskatsaus, XXXXXkuu 201V. Kajaani: Elinkeino-, liikenne- ja ympäristökeskus (viitattu pvm). Saantitapa: <http://www.temtyollisyyskatsaus.fi/Kainuu.aspx>

## Yhteystiedot

### **Kainuun Elinkeino-, liikenne- ja ympäristökeskus**

Yritys- ja työvoimapalvelut -yksikkö

Työvoima-asiantuntija Atte Laitinen, 0295 023 886

S-posti: etunimi.sukunimi(at)ely-keskus.fi

<http://www.ely-keskus.fi/kainuu>

### **Kainuun työ- ja elinkeinotoimisto**

Johtaja Pauli Piilma, 0295 023 106

S-posti: etunimi.sukunimi(at)te-toimisto.fi

<http://www.temtyollisyyskatsaus.fi/kainuu.aspx>