



Elinkeino-, liikenne- ja
ympäristökeskus



TE-palvelut
tjänster | services

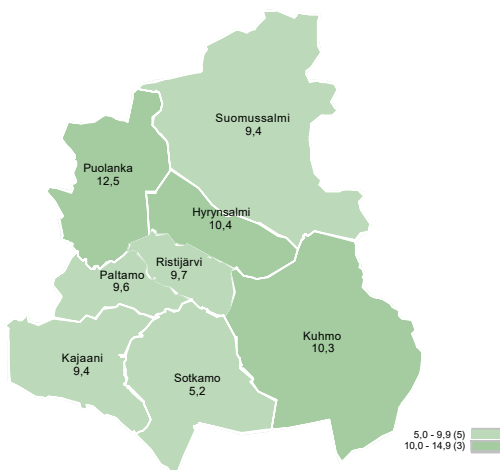
KAINUU

Työllisyyskatsaus

Kesäkuu 2022

Kainuun työttömyys vähenee nopeasti

Työttömien työnhakijoiden osuus työvoimasta kunnittain



Kainuussa oli kesäkuun lopussa 2 778 työtöntä työnhakijaa, mikä on 476 henkeä vähemmän (-15 %) kuin vuotta aiemmin. Myös koronavirusta edeltävään vuoden 2019 kesäkuun loppuun verrattuna työttömyys väheni 563 hengellä (-17 %). Prosentuaalisesti tarkasteltuna pienentyminen vuoden 2019 kesäkuusta oli selkeästi suurinta koko maassa. Koko maassa työttömyys pieneni vuoden takaisesta 18 % ja kasvoi kolmen vuoden takaisesta 2 %.

Työttömyysaste oli Kainuussa kuun lopussa 9,0 %. Tämä oli ELY-keskusalueista neljänneksi vähiten ja 1,5 prosenttiyksikköä vähemmän kuin vuotta aiemmin. Koronakriisiä edeltävästä vuoden 2019 kesäkuusta vähennystä tuli 1,4 prosenttiyksikköä. Koko maassa työttömyysaste oli 9,9 %.

Kesäkuun aikana TE-palveluihin ilmoitettiin uusia avoimia työpaikkoja 1 036, mikä on 19 % vähemmän (-243) kuin vuosi sitten. Monilla aloilla on ollut pitkään työvoimapulaa ja kuun lopussa useissa ammateissa oli vähemmän työttömiä työnhakijoita kuin avoimia paikkoja. Vaikeinta oli löytää terveydenhuollon erityisasiantuntijoita – eli esimerkiksi lääkäreitä, hammaslääkäreitä ja eläinlääkäreitä –, avustavia keittiö- ja ruokatyöntekijöitä, teollisuustuotteiden kokoonpanijoita, laskennan ja varastoinnin toimistotyöntekijöitä, suojelu- ja vartiointityöntekijöitä sekä terveydenhuollon asiantuntijoita – eli esimerkiksi sairaanhoitajia.

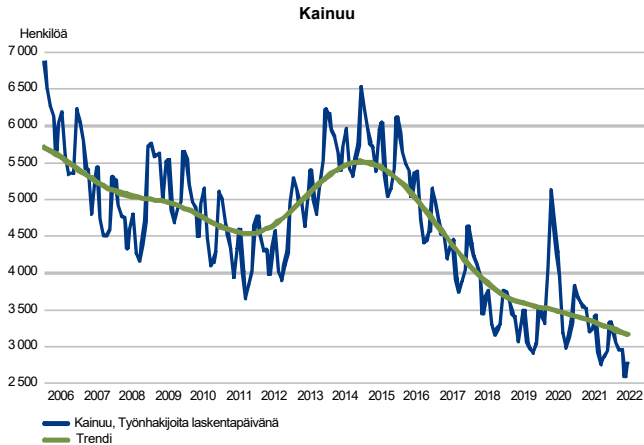
Tiedot perustuvat työ- ja elinkeinoministeriön työnvälitystilastoihin.

Trendit:

- Työttömyys pieneni 15 % vuoden takaisesta ja 17 % kolmen vuoden takaisesta
- Työttömyysaste oli 9,0 %, mikä on 1,5 prosenttiyksikköä vähemmän kuin vuosi sitten ja 1,4 prosenttiyksikköä vähemmän kuin kolme vuotta sitten
- Pitkäaikaistyöttömyys väheni 20 % vuoden takaisesta ja 6 % kolmen vuoden takaisesta
- TE-palveluihin ilmoitettiin uusia avoimia työpaikkoja 19 % vähemmän kuin vuotta aiemmin

Työttömät työnhakijat

TYÖTTÖMÄT TYÖNHAKIJAT KUUKAUSITTAIN JA TRENDI

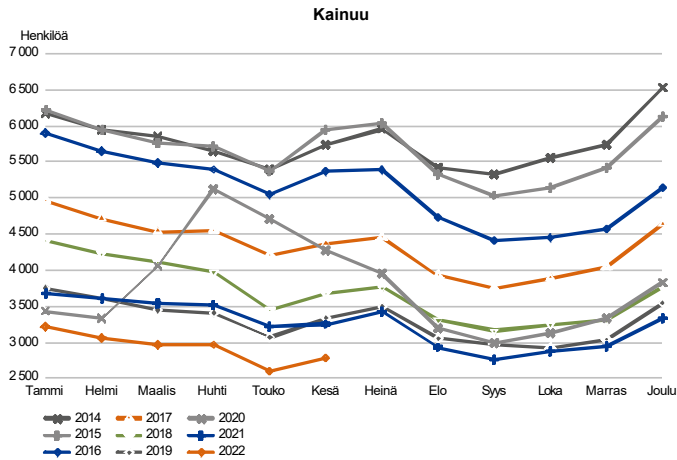


Kainuun työttömyysaste alueista neljänneksi matalin

Kainuussa oli kesäkuun lopussa 2 778 työtöntä työnhakijaa, mikä on 184 henkeä enemmän (+7 %) kuin edelliskuun lopussa. Kehitys liittyy tavanomaiseen kausivaihteluun. Vuoden 2020 maaliskuun huhtikuussa työttömyys lisääntyi nopeasti koronaviruksen leviämisen jälkeen mutta palautui Kainuussa lähelle normaalitilannetta muuta maata nopeammin. Työttömyys pieneni tämän vuoksi Kainuussa vuoden takaiseen verrattuna vasta yhdeksänneksi eniten koko maassa, 15 % (-476). Eniten työttömyys pieneni Ahvenanmaalla, 39 % ja koko maassa 18 %. Vuoden 2019 kesäkuun lopun normaalitilanteeseen verrattuna työttömiä oli Kainuussa 17 % vähemmän (-563). Pienennys oli selkeästi suurinta ELY-keskusalueista, seuraavaksi eniten työttömyys pieneni Lapissa, 8 %. Useimmilla muillakin alueilla työttömyys laski kolmen vuoden takaisesta mutta koko maassa tuli edelleen nousua 2 %.

Kesäkuun lopun työttömistä työnhakijoista kokoaikaisesti lomautettuja oli 151, mikä on 43 henkeä vähemmän (-22 %) kuin vuotta aiemmin. Työttömien (pl. lomautetut) määrä vähentyi vuoden takaisesta 433 hengellä (-14 %) 2 627:ään.

TYÖTTÖMÄT TYÖNHAKIJAT, KUUKAUSIVERTAILU

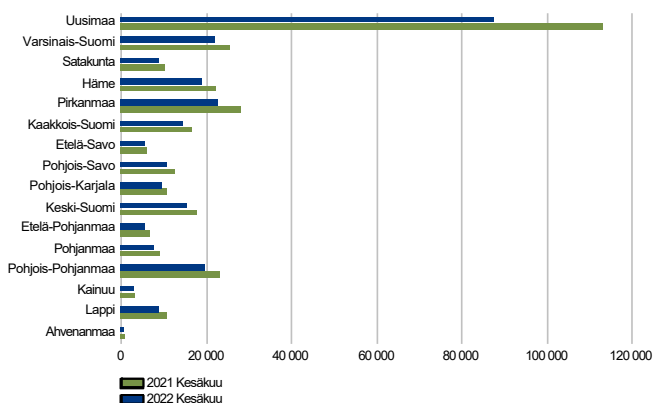


Työttömien työnhakijoiden osuus työvoimasta, eli työttömyysaste, oli Kainuussa kuun lopussa 9,0 %. Tämä oli ELY-keskusalueista neljänneksi vähiten ja 1,5 prosenttiyksikköä vähemmän kuin vuotta aiemmin. Koronakriisiä edeltävästä vuoden 2019 kesäkuusta vähennystä tuli 1,4 prosenttiyksikköä. Koko maassa työttömyysaste oli 9,9 %, mikä on 2,1 prosenttiyksikköä vähemmän kuin vuosi sitten ja 0,2 prosenttiyksikköä enemmän kuin kolme vuotta sitten.

Pitkäaikaistyöttömyys lisääntyi pitkän pienentymisen jälkeen koronakriisin ensimmäisen vuoden ajan, mutta on jälleen vähentynyt viime vuoden huhtikuusta lähtien. Kesäkuun lopussa pitkäaikaistyöttömiä oli jo 6 % vähemmän (-45) kuin vuoden 2019 kesäkuussa, yhteensä 655. Vuoden takaisesta pitkäaikaistyöttömyys laski 20 % (-160).

Heinäkuussa työttömyys useimmiten kasvaa edelliskuusta ja pientä kasvua tulee todennäköisesti tänäkin vuonna.

Työttömät työnhakijat seutukunnittain

TYÖTTÖMÄT TYÖNHAKIJAT
ELY-keskuksittain

Työttömyys pieni selkeästi sekä Kehys-Kainuussa että Kajaanin seutukunnassa

Työttömien työnhakijoiden kokonaismäärä laski koko maassa 18 % edellisvuoteen verrattuna. Työttömien määrä väheni kaikilla ELY-keskusalueilla, eniten Ahvenanmaalla (-39 %) ja vähiten Pohjois-Karjalassa sekä Etelä-Savossa (-11 %).

Kainuun seutukunnissa työttömyys pieni Kehys-Kainuussa 11 % (-101) ja Kajaanin seutukunnassa 16 % (-375). Kehys-Kainuussa työttömiä oli kuukauden lopussa 805, eli 29 % Kainuun työttömistä ja Kajaanin seutukunnassa 1 973, eli 71 % työttömistä. Työttömien työnhakijoiden osuus työvoimasta oli Kehys-Kainuussa 10,2 % ja Kajaanin seutukunnassa 8,6 %.

TE-palveluissa oli kuukauden lopussa avoinna 1 210 työpaikkaa, 12 % enemmän (+134) kuin viime vuonna samaan aikaan. Kehys-Kainuussa oli avoimia työpaikkoja 1 % vähemmän (-1) kuin vuosi sitten, yhteensä 193. Kajaanin seutukunnan alueella avoimia työpaikkoja oli 1 017 eli 15 % enemmän (+135) kuin vuotta aiemmin. Avoimista työpaikoista 84 % sijoittui Kajaanin seutukunnan alueelle.

Työttömät työnhakijat ja avoimet työpaikat TE-toimistossa seutukunnittain

Seutukunta	Työttömät työnhakijat			Muutos		Työttömistä työnhakijoista lomautetut		Työttömien työnhakijoiden osuus työvoimasta		Muutos		
	Kesä 2022	Touko 2022	Kesä 2021	Kesä 2022	Kesä 2021	Kesä 2022	Touko 2022	Kesä 2022	Touko 2022	Kesä 2021	Kesä 2022	Kesä 2021
Kehys-Kainuu	805	825	906	-101	-11	49	10,2	193	224	194	-1	-1
Kajaani	1 973	1 769	2 348	-375	-16	102	8,6	1 017	1 161	882	135	15
Kainuu	2 778	2 594	3 254	-476	-15	151	9,0	1 210	1 385	1 076	134	12

Työttömät työnhakijat kunnittain

Työttömyys pieneni vuoden takaisesta lähes kaikissa Kainuun kunnissa. Eniten työttömyys väheni Sotkamossa (-33 %) ja Paltamossa (-27 %). Lukumääräisesti tarkasteltuna työttömyys laski eniten Kajaanissa (-212). Ristijärvellä työttömyys kasvoi 4 % (+2).

Alhaisin työttömien työnhakijoiden osuus työvoimasta oli Sotkamon 5,2 % ja Kajaanin sekä Suomussalmen 9,4 %. Korkein osuus oli Puolangan 12,5 % ja Hyrynsalmen 10,4 %. Kajaanissa asui kuun lopussa 56 % (1 557) Kainuun työttömistä työnhakijoista.

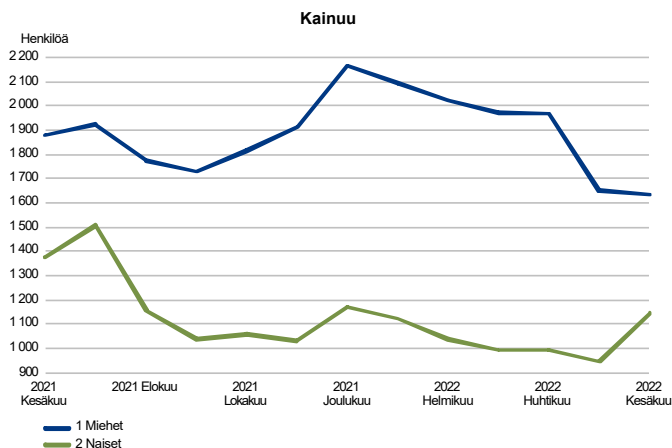
Kuun lopussa avoinna olleista työpaikoista 68 % (817) oli Kajaanissa. Avoimien paikkojen määrän kasvu oli suurinta Paltamossa ja Ristijärvellä, jossa paikkoja oli 40 % vuodentakaista enemmän. Suomussalmella paikkoja oli puolestaan 10 % viime vuotta vähemmän. Lukumääräisesti muutokset olivat useimmissa kunnissa melko pieniä.

Työttömät työnhakijat ja avoimet työpaikat TE-toimistossa kunnittain

Kunta	Työttömät työnhakijat				Muutos		Työttömistä työnhakijoista lomautetut		Työttömien työnhakijoiden osuus työvoimasta		Avoimet työpaikat			Muutos	
	Kesä 2022	Touko 2022	Kesä 2021	Kesä 2022	Kesä 2021	%	%	Kesä 2022	Touko 2022	Kesä 2021	Kesä 2022	Touko 2022	Kesä 2021	Kesä 2022	Kesä 2021
Hyrynsalmi	85	81	88	-3	-3	...	10,4	24	26	22	2	9	2	9	
Kajaani	1 557	1 376	1 769	-212	-12	74	9,4	817	916	694	123	18	123	18	
Kuhmo	329	341	341	-12	-4	19	10,3	91	98	87	4	5	4	5	
Paltamo	124	124	171	-47	-27	7	9,6	35	37	25	10	40	10	40	
Puolanka	117	110	143	-26	-18	13	12,5	9	12	8	1	13	1	13	
Ristijärvi	48	45	46	2	4	...	9,7	7	12	5	2	40	2	40	
Sotkamo	244	224	362	-118	-33	20	5,2	158	196	158	0	0	0	0	
Suomussalmi	274	293	334	-60	-18	17	9,4	69	88	77	-8	-10	-8	-10	
Kainuu	2 778	2 594	3 254	-476	-15	151	9,0	1 210	1 385	1 076	134	12	134	12	

Työttömät työnhakijat sukupuolen ja ikäryhmän mukaan

TYÖTTÖMÄT TYÖNHAKIJAT SUKUPUOLEN MUKAAN

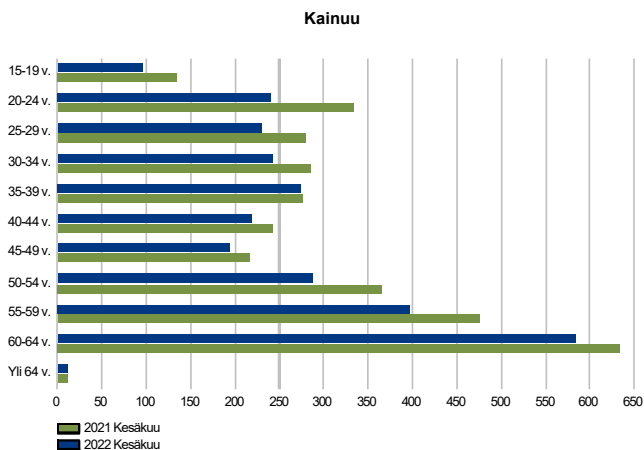


Naisten työttömyys laski miehiä nopeammin

Työttömyys väheni viime vuodesta naisilla 17 % ja miehillä 13 %. Lukumääräisesti naisten työttömyys laski viime vuodesta 229:llä ja miesten 247:llä.

Miehiä oli kuukauden lopussa 59 % työttömistä, yhteensä 1 633. Naisia oli työttömänä 1 145.

TYÖTTÖMÄT TYÖNHAKIJAT IKÄRYHMÄN MUKAAN



Nuorten työttömyys väheni eniten

Työttömyys väheni eniten alle 25-vuotiailla nuorilla, 28 % (-130). Pienennystä tuli vanhemmissakin ikäryhmissä, 25-49-vuotiailla 11 % (-139) ja yli 50-vuotiailla 14 % (-207).

Nuoria oli kuukauden lopussa 12 % työttömistä työnhakijoista. Nuorten työttömyysaste oli Kainuussa 12,9 % ja vaihteli kunnittain Sotkamon 9,4 %:n ja Hyrynsalmen 20,9 %:n välillä.

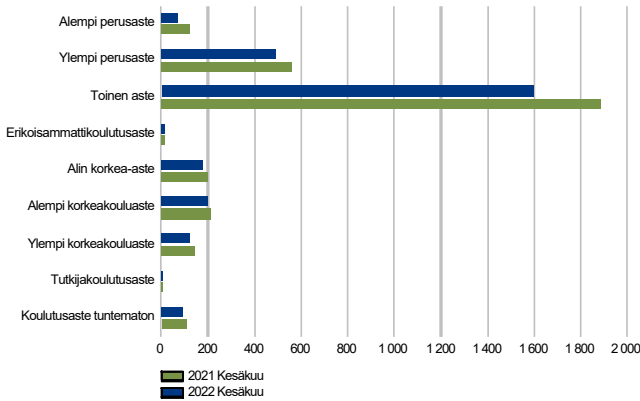
Nuorisotyöttömyys keskittyy Kajaaniin, jonka alle 25-vuotiaiden työttömien osuus Kainuun nuorista työttömistä oli 67 %. Kajaanissa nuorten työttömyysaste oli 12,9 %. Nuorista työttömistä sotkamolaisia oli 9 %, kuhmolaisia 8 % ja suomussalmelaisia 6 %. Muiden kuntien osuus nuorista työttömistä oli yhteensä 10 %.

Työttömistä työnhakijoista 46 % oli yli 50-vuotiaita. Kunnissa suurin yli 50-vuotiaiden osuus oli Hyrynsalmella, 64 %, Suomussalmella, 62 %, ja Kuhmossa, 57 %. Pienin yli 50-vuotiaiden osuus oli Kajaanissa, 38 %.

Työttömät työnhakijat koulutusasteen ja ammattiryhmän mukaan

TYÖTTÖMÄT TYÖNHAKIJAT KOULUTUSASTEITTAIN

Kainuu



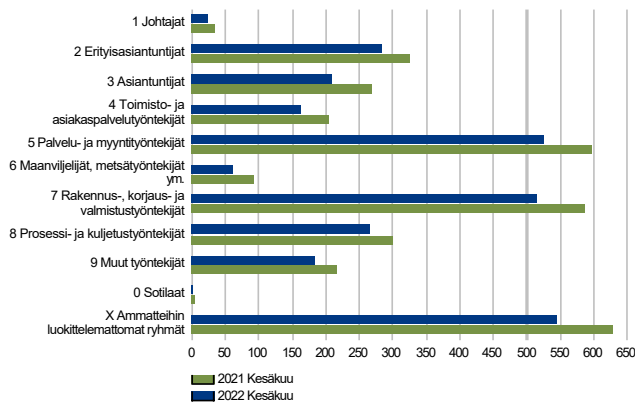
Työttömyys pieneni useimmilla koulutusasteilla

Työttömyys väheni useimmilla koulutusasteilla; eniten alemmalla perusasteella (-40 %) ja toisella asteella (-15 %). Työttömyys kasvoi ainoastaan erikoisammattikoulutusasteella (+8 %).

Laajemmalla ryhmittelyllä tarkasteltuna työttömyys laski perusasteella 18 %, toisella asteella 15 % ja korkea-asteella 11 %. Maakunnan työttömyys painottuu toisen asteen suorittaneisiin sillä 58 %:lla työttömistä oli toisen asteen koulutus. Perusasteen koulutus oli 20 %:lla ja korkea-asteen koulutus 18 %:lla. Koulutusaste oli tuntematon 4 %:lla.

TYÖTTÖMÄT TYÖNHAKIJAT AMMATTIRYHMITTÄIN

Kainuu



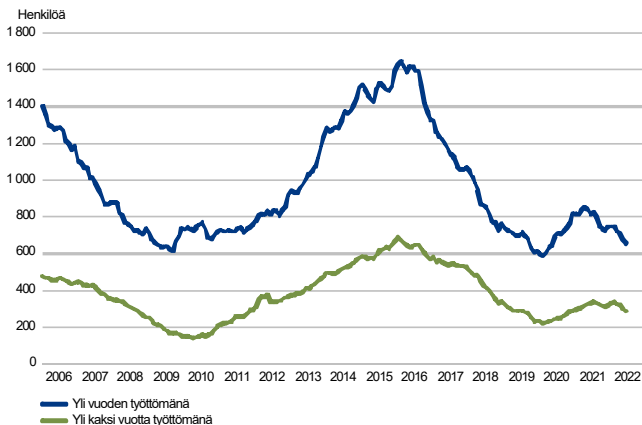
Työttömyys väheni jokaisessa ammattiryhmässä

Kaikkien ammattiryhmien työttömyys supistui. Suurinta lasku oli maanviljelijöillä, metsätyöntekijöillä ym. (-33 %) sekä johtajilla (-24 %). Lukumääräisesti työttömyys väheni eniten ammatteihin luokittelemattomien ryhmässä (-83).

Eniten työttömänä ammattiryhmistä oli ammatteihin luokittelemattomia, 545, palvelu- ja myyntityöntekijöitä, 524, sekä rakennus-, korjaus- ja valmistustyöntekijöitä, 515.

PITKÄAIKAISTYÖTTÖMÄT KUUKAUDEN LOPUSSA

Kainuu



Pitkäaikaistyöttömiä vähemmän kuin ennen koronakriisiä

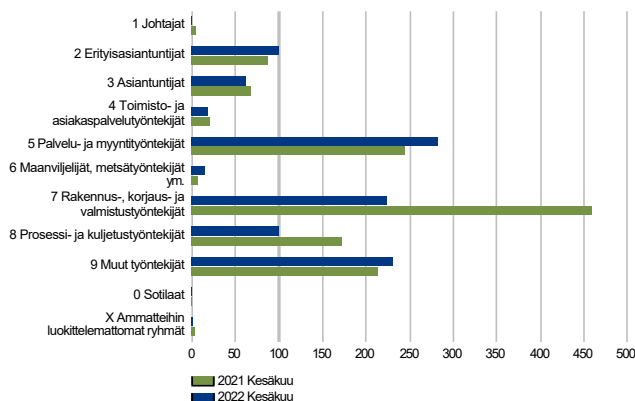
Pitkäaikaistyöttömyys lisääntyi pitkän pienentymisen jälkeen koronakriisin ensimmäisen vuoden ajan, mutta on jälleen vähentynyt viime vuoden huhtikuusta lähtien. Kesäkuun lopussa pitkäaikaistyöttömiä oli jo 6 % vähemmän (-45) kuin vuoden 2019 kesäkuussa, yhteensä 655. Vuoden takaisesta pitkäaikaistyöttömyys laski 20 % (-160). Yli kaksi vuotta työttömänä olleita oli 289, määrä väheni yhdellä hengellä vuoden 2019 kesäkuusta ja 13 % (-43) vuoden takaisesta.

Miehiä pitkäaikaistyöttömistä oli 62 %. Pitkäaikaistyöttömistä yli 50-vuotiaita oli 69 %, 30-49-vuotiaita 24 % ja alle 30-vuotiaita 7 %. Yli 60-vuotiaita oli 42 %.

Työttömistä työnhakijoista rakennetyöttömiä oli 1 580 henkilöä eli 57 %. Rakennetyöttömyys pieneni 16 % (-290) edellisvuodesta.

Avoimet työpaikat

UUDET AVOIMET TYÖPAIKAT
Kainuu



Useilla aloilla työvoimapulaa

Työvoiman kysyntä oli Kainuussa vuonna 2021 ennätysellistä ja on jatkunut edelleen vilkkaana alkuvuonna. Kuitenkin kesäkuun aikana uusia työtehtäviä tuli avoimeksi 19 % vähemmän (-243) kuin vuotta aikaisemmin, yhteensä 1 036. Ammattiryhmien kehityksessä oli vaihtelua - kasvu oli kappalemääräisesti suurinta palvelu- ja myyntityöntekijöiden paikoissa (+37), määrä pieneni selkeästi eniten rakennus-, korjaus- ja valmistustyöntekijöillä (-235). Uusia avoimia työpaikkoja ilmoitettiin eniten palvelu- ja myyntityöntekijöille (282) sekä ryhmälle muut työntekijät (231).

Kuukauden lopussa TE-palveluissa oli avoinna työpaikkoja 12 % enemmän (+134) kuin vuosi sitten, yhteensä 1 210. Kuukauden aikana oli avoinna yhteensä 2 375 eri työpaikkaa, 4 % vuotta aiempaa vähemmän (-90).

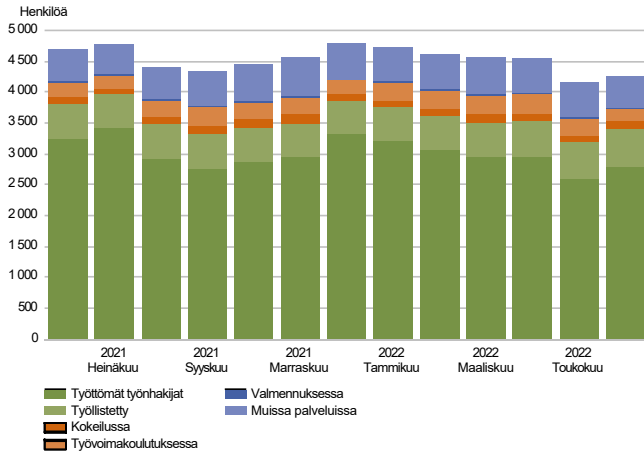
Monilla aloilla on ollut pitkään työvoimapulaa ja kuun lopussa useissa ammateissa oli vähemmän työttömiä työnhakijoita kuin avoimia paikkoja. Vaikeinta oli löytää terveydenhuollon erityisasiantuntijoita – eli esimerkiksi lääkäreitä, hammaslääkäreitä ja eläinlääkäreitä –, avustavia keittiö- ja ruokatyöntekijöitä, teollisuustuotteiden kokoonpanijoita, laskennan ja varastoinnin toimistotyöntekijöitä, suojele- ja vartiointityöntekijöitä sekä terveydenhuollon asiantuntijoita – eli esimerkiksi sairaanhoitajia.

Kuukauden uusien työpaikkojen kohdalla on kyse koko kuukauden aikana avoimiksi tulleista, uusista työpaikoista (1 036) ja kuukauden lopun tilanne (1 210) kuvaa yhden päivän poikkileikkaustietoa.

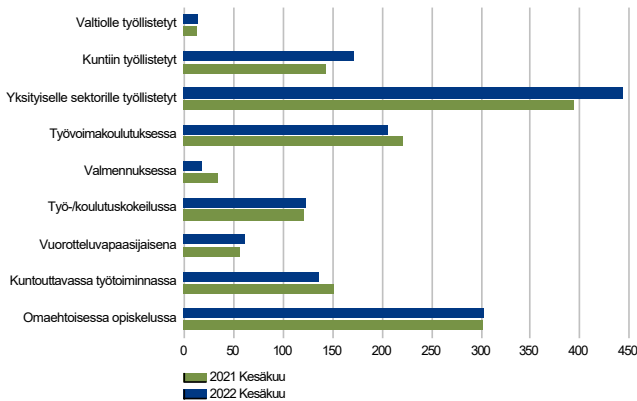
Kainuun avoimien työpaikkojen keskimääräinen avoinna olon kesto kuun lopussa oli 308 päivää, mikä on 76 päivää enemmän kuin vuosi sitten ja Kaakkois-Suomen kanssa eniten ELY-alueista. Koko maassa paikat olivat auki keskimäärin 148 päivää, 22 päivää vuotta aiempaa enemmän.

Palvelut

LAAJA TYÖTTÖMYYS Kainuu



PALVELUISSA Kainuu



Laaja työttömyys väheni

Kainuussa oli kuun lopussa työttömiä työnhakijoita ja erilaisissa työvoimapalveluissa olevia asiakkaita yhteensä 4 258 (ns. laaja työttömyys). Työttömiä heistä oli 2 778 ja työvoimapalveluissa 1 480.

Laaja työttömyys supistui 432 hengellä (-9 %) vuoden takaisesta. Työttömiä oli 476 edellisvuotta vähemmän (-15 %) ja työvoimapalveluissa 44 asiakasta enemmän (+3 %).

Palveluihin osallistuminen suhteessa työttömien määrään on noussut selvästi vuoden takaiseen verrattuna. Aktivointiaste oli 34,8 %, kun se oli vuotta aikaisemmin 30,6 % ja vuoden 2019 normaalitilanteessa 31,1 %. Aktivointiasteella tarkoitetaan aktiivisten työvoimapolitiittisten palveluiden piirissä olevien prosentiosuutta työttömien työnhakijoiden ja palveluiden piirissä olevien summasta.

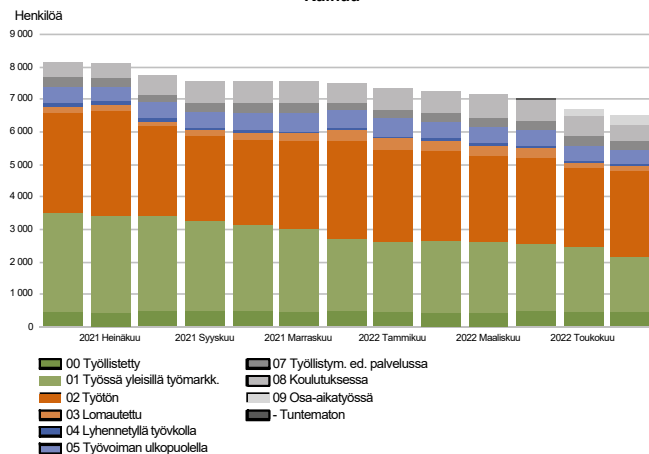
Palveluissa olevien määrä nousi

Palveluissa oli siis kuukauden lopussa yhteensä 1 480 asiakasta, 3 % vuoden takaisesta enemmän. Suurinta kasvu oli palkkatuella työllistetyissä, 15 % (+80), sekä vuorotteluvapaasijaisissa, 9 % (+5). Pienennystä tuli eniten valmennuksessa, 49 % (-17) sekä kuntouttavassa työtoiminnassa, 10 % (-15).

Palkkatuella kunta- ja yksityissektorilla sekä valtiolle työllistettyinä oli 630 asiakasta, omaehtoisessa opiskelussa 304 asiakasta ja työvoimakoulutuksessa 207 asiakasta.

Kaikki työnhakijat

TYÖNHAKIJAT RYHMITTÄIN
Kainuu



Työnhakijoiden kokonaismäärä putosi huomattavasti

Kainuussa oli kuukauden lopussa yhteensä 6 559 työnhakijaa, 20 % vuotta aiempaa vähemmän (-1 611). Asiakkaista 2 503 eli 38 % oli työssä joko avoimilla työmarkkinoilla, osa-aikatyössä tai työllistettynä palkkatuella. Avoimilla työmarkkinoilla työnhakijoista oli 1 689 eli 26 %, laskua vuoden takaisesta 45 % (-1 390). Osa-aikatyössä oli 328 työnhakijaa eli 5 % työnhakijoista.

Työnhakijoista työttömiä oli 2 778, joista kokoaikaisesti lomautettuja oli 151. Lomautettujen määrä supistui viime vuodesta 22 % (-43). Työttömienkin (pl. lomautetut) määrä vähentyi vuoden takaisesta 14 % (-433) 2 627:ään. Lyhennettyä työviikkoa tekeviä oli 47, laskua edellisvuodesta 56 % (-60).

Yhteenvetotaulukko

TYÖLLISYYSTILANNE 2022 KESÄKUUN LOPUSSA (I) JA

TOIMISTOJEN TOIMINTA KESÄKUUN AIKANA (II)

ELY-KESKUS: KAINUU

I TILANNE KUUKAUDEN LOPUSSA	Kesä-22	Kesä-21	MUUTOS	
			LKM.	%
A. TYÖNHAKIJAT				
1. Työttömät työnhakijat	2 778	3 254	-476	-14,6
joista kokoaikaisesti lomautetut	151	194	-43	-22,2
2. Lyhennetyllä työviikolla	47	107	-60	-56,1
3. Työssä olevat yhteensä	2 503	3 547	-1 044	-29,4
joista kokoaikaisessa työssä	1 689	3 079	-1 390	-45,1
joista osa-aikatyössä	328	0	328	0,0
joista työllistettynä	486	468	18	3,8
4. Työvoiman ulkopuolella	1 231	1 262	-31	-2,5
joista työllistymistä edistävässä palvelussa	254	271	-17	-6,3
joista koulutuksessa	502	480	22	4,6
1-4 Kaikki työnhakijat yhteensä	6 559	8 170	-1 611	-19,7
B. TYÖVOIMAN KYSYNTÄ				
1. Avoimet työpaikat yhteensä	1 210	1 076	134	12,5
joista yli kuukauden avoinna olleet	709	486	223	45,9
joista yli 2 kuukautta avoinna olleet	454	377	77	20,4
C. PALVELUISSA				
1. Valtiolle työllistetyt	14	13	1	7,7
2. Kuntiin työllistetyt	172	143	29	20,3
3. Yksityiselle sektorille työllistetyt	444	394	50	12,7
1-3 Työllistetyt yhteensä	630	550	80	14,5
4. Työvoimakoulutuksessa	207	221	-14	-6,3
5. Valmennuksessa	18	35	-17	-48,6
6. Työ-/koulutuskokeilussa	123	121	2	1,7
7. Vuorotteluvapaasijaisena	61	56	5	8,9
8. Kuntouttavassa työtoiminnassa	137	152	-15	-9,9
9. Omaehtoisessa opiskelussa	304	301	3	1,0
1-9 Palveluissa yhteensä	1 480	1 436	44	3,1
D. TYÖTTÖMYYDEN RAKENNE				
1. Työttömät naiset	1 145	1 374	-229	-16,7
2. Työttömät miehet	1 633	1 880	-247	-13,1
3. Alle 25-vuotiaat työttömät	337	467	-130	-27,8
4. Yli 50-vuotiaat työttömät	1 280	1 487	-207	-13,9
5. Pitkäaikaistyöttömät	655	815	-160	-19,6
6. Ulkomaalaiset työttömät	147	143	4	2,8
E. TOIMEENTULOTURVA				
1. Työttömiä työttömyyskassojen jäseniä	1 350	1 547	-197	-12,7
II TOIMINTA KUUKAUDEN AIKANA				
1. Työttömät työnhakijat	3 227	3 729	-502	-13,5
2. Muut työnhakijat	3 749	4 912	-1 163	-23,7
1-2 Työnhakijat yhteensä	6 976	8 641	-1 665	-19,3
3. Kuukauden kaikki työpaikat	2 375	2 465	-90	-3,7
Kuukauden uudet työpaikat	1 036	1 279	-243	-19,0
Täyttyneet työpaikat	94	102	-8	-7,8
joista toimiston hakijalla täyttyneet	13	28	-15	-53,6
Työpaikan hakuaika päätynyt tai hakijoita riittävästi	1 012	1 231	-219	-17,8
Työpaikka peruutettu tai ei pystytty täyttämään	74	67	7	10,4
4. Alkaneet työttömyysjaksot	803	829	-26	-3,1
5. Päättyneet työttömyysjaksot	525	591	-66	-11,2
6. Uudet työllistämiset	91	84	7	8,3
7. Aloittanut työvoimakoulutuksen	47	26	21	80,8

Ulkomaalaisten yhteenvetotaulukko

ULKOMAALAISTEN TYÖLLISYYSTILANNE 2022 KESÄKUUN LOPUSSA (I) JA

TOIMISTOJEN TOIMINTA KESÄKUUN AIKANA (II)

ELY-KESKUS: KAINUU

I TILANNE KUUKAUDEN LOPUSSA	Kesä-22	Kesä-21	MUUTOS	
			LKM.	%
A. TYÖNHAKIJAT				
1. Työttömät työnhakijat	147	143	4	2,8
joista kokoaikaisesti lomautetut	6	11	-5	-45,5
2. Lyhennetyllä työviikolla	0
3. Työssä olevat yhteensä	164	184	-20	-10,9
joista kokoaikaisessa työssä	135	172	-37	-21,5
joista osa-aikatyössä	14	0	14	0,0
joista työllistettynä	15	12	3	25,0
4. Työvoiman ulkopuolella	284	238	46	19,3
joista työllistymistä edistävässä palvelussa	37	31	6	19,4
joista koulutuksessa	211	174	37	21,3
1-4 Kaikki työnhakijat yhteensä	595	568	27	4,8
C. PALVELUISSA				
1. Valtiolle työllistetyt	0	0	0	0,0
2. Kuntiin työllistetyt
3. Yksityiselle sektorille työllistetyt	19	12	7	58,3
1-3 Työllistetyt yhteensä	22	16	6	37,5
4. Työvoimakoulutuksessa	90	97	-7	-7,2
5. Valmennuksessa	6	6	0	0,0
6. Työ-/koulutuskokeiluissa	32	28	4	14,3
7. Vuorotteluvapaasijaisena
8. Kuntouttavassa työtoiminnassa	6
9. Omaehtoisessa opiskelussa	120	97	23	23,7
1-9 Palveluissa yhteensä	277	249	28	11,2
D. TYÖTTÖMYYDEN RAKENNE				
1. Työttömät naiset	87	76	11	14,5
2. Työttömät miehet	60	67	-7	-10,4
3. Alle 25-vuotiaat työttömät	9	15	-6	-40,0
4. Yli 50-vuotiaat työttömät	46	56	-10	-17,9
5. Pitkäaikaistyöttömät	20	21	-1	-4,8
E. TOIMEENTULOTURVA				
1. Työttömiä työttömyyskassojen jäseniä	28	28	0	0,0
II TOIMINTA KUUKAUDEN AIKANA				
1. Työttömät työnhakijat	177	165	12	7,3
2. Muut työnhakijat	434	417	17	4,1
1-2 Työnhakijat yhteensä	611	582	29	5,0
4. Alkaneet työttömyysjaksot	68	42	26	61,9
5. Päättyneet työttömyysjaksot	32	31	1	3,2
6. Uudet työllistämiset
7. Aloittanut työvoimakoulutuksen	10	8	2	25,0

Alueellinen taulukko

TYÖTTÖMÄT TYÖNHAKIJAT JA AVOIMET TYÖPAIKAT KUNNITTAIN 2022 KESÄKUUN LOPUSSA
ELY-KESKUS: KAINUU

Kunta	Työvoima	Työttömät työnhakijat				Alle 20- vuotiaat	Alle 25- vuotiaat	Yli 50- vuotiaat	Pitkäaik. työttömät	Vamm. ja pitkäaik. sairaat	Avoimet työ- paikat
		Osuus-% työvoimasta	Yhteensä	Miehet	Naiset						
Hyrnsalmi	819	10,4	85	45	40	54	18	7	24
Kajaani	16 620	9,4	1 557	872	685	64	226	597	374	290	817
Kuhmo	3 179	10,3	329	214	115	9	26	188	83	65	91
Paltamo	1 286	9,6	124	70	54	...	12	65	33	21	35
Puolanka	936	12,5	117	78	39	6	11	66	26	11	9
Ristijärvi	494	9,7	48	26	22	22	16	13	7
Sotkamo	4 649	5,2	244	144	100	8	30	118	32	50	158
Suomussalmi	2 925	9,4	274	184	90	...	21	170	73	66	69
Yhteensä	30 908	9,0	2 778	1 633	1 145	96	337	1 280	655	523	1 210

Tietoa sivustosta

Tällä sivustolla esitetään Kainuun ELY-keskuksen uusimman Työllisyyskatsauksen sisältö tilastointikohteiden mukaisesti jaoteltuna. Tämän Työllisyyskatsauksen pdf-versio sekä aikaisempien kuukausien katsaukset löytyvät oikealla olevan linkin kautta.

Työllisyyskatsaus perustuu TEM:n Työnvälitystilaston tietoihin. Työnvälitystilasto kerää tietoja Työ- ja elinkeinotoimistoihin (TE-toimistoihin) ilmoittautuneista työnhakijoista kuten työttömistä työnhakijoista, hallinnon palveluista sekä TE-toimistoihin ilmoitetuista avoimista työpaikoista. Tiedot kerätään TE-toimistojen asiakaspalvelurekisteristä (URA). Siten Työnvälitystilaston tiedot ovat täysin rekisteripohjaisia.

Tilasto kattaa kaikki edellä mainittuihin ryhmiin kuuluvat henkilöt, palvelut ja avoimet työpaikat, jotka ovat rekisteröitynä tilastointikaudella kyseisessä rekisterissä erikseen määriteltyjen luokittelijoiden ja muuttujien mukaisesti.

Työllisyyskatsauksen tekstissä on kausivaihtelun vuoksi vertailu edellisen vuoden vastaavaan kuukauteen. Katsauksen kuviot sisältävät tiedot myös taulukkumuodossa. Kunkin kuukauden Työllisyyskatsaus julkaistaan seuraavan kuukauden loppupuolella etukäteen vahvistettujen julkistamispäivien mukaisesti.

Merkkien selitykset:

. tieto on epälooginen esitettäväksi

... tieto on salassapitosäännön alainen

Lisätietoja:

- **Työnvälitystilasto Internetissä:**
<http://www.tem.fi/tyollisyyskatsaus-ja-tyonvalitystilasto>
- **Työnvälitystilaston kuvaus ja laatuseloste:**
<http://www.tem.fi/tilaston-julkistamispaiivat-kuvaus-ja-laatuseloste>
- **Työnvälitystilaston keskeiset tiedot löytyvät Tilastokeskuksen StatFin -tilastotietokannasta:**
https://pxnet2.stat.fi/PXWeb/pxweb/fi/StatFin/StatFin__tym__tyonv/
- **Työnvälitystilaston tietoja on myös Työpoliittisen aikakauskirjan tilasto-osuudessa:**
<http://www.tem.fi/tyopoliittinen-aikakauskirja>
- **TEM:n ja Tilastokeskuksen kuukausittainen yhteisjulkistus:**
<http://www.tilastokeskus.fi/til/tyti/tie.html>
- **TEM:n Työnvälitystilaston ja Tilastokeskuksen työvoimatutkimuksen lukujen eroista löytyy lisätietoja osoitteesta:**
http://www.tilastokeskus.fi/til/tyti/tyti_2015-04-28_men_001.html

Viittausohje:

Suomen virallinen tilasto (SVT): Työ- ja elinkeinoministeriö, Työnvälitystilasto. 201V:KK, Kainuun Työllisyyskatsaus, XXXXXkuu 201V. Kajaani: Elinkeino-, liikenne- ja ympäristökeskus (viitattu pvm). Saantitapa: <http://www.temtyollisyyskatsaus.fi/Kainuu.aspx>



Yhteystiedot

Kainuun Elinkeino-, liikenne- ja ympäristökeskus

Yritys- ja työvoimapalvelut -yksikkö

Työvoima-asiantuntija Atte Laitinen, 0295 023 886

S-posti: etunimi.sukunimi(at)ely-keskus.fi

<http://www.ely-keskus.fi/kainuu>

Kainuun työ- ja elinkeinotoimisto

Johtaja Pauli Piilma, 0295 023 106

S-posti: etunimi.sukunimi(at)te-toimisto.fi

<http://www.temtyollisyyskatsaus.fi/kainuu.aspx>