



Elinkeino-, liikenne- ja
ympäristökeskus



TE-palvelut
tjänster | services

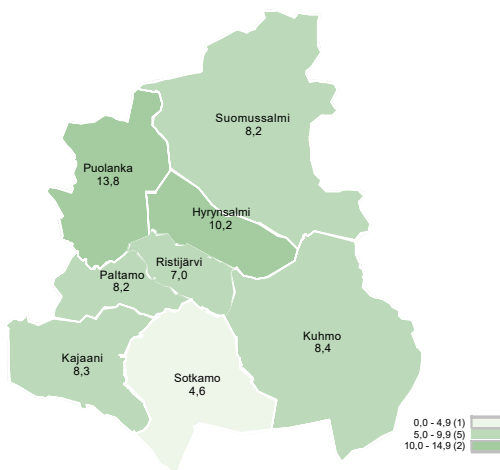
KAINUU

Työllisyyskatsaus

Elokuu 2023

Kainuun työttömyys ennätyksellisen matalalla

Työttömien työnhakijoiden osuus työvoimasta kunnittain



Kainuussa oli elokuun lopussa 2 433 työtöntä työnhakijaa, mikä on vähiten Työnvälitystilaston ensimmäisen tiedon eli vuoden 2006 jälkeen. Edellinen ennätys oli 2 492 työtöntä työnhakijaa toukokuulta. Vuoden takaisesta työttömien määrä supistui 97 henkilöllä (-4 %). Prosentuaalisesti tarkasteltuna pienentyminen oli ELY-keskusalueista kolmanneksi suurinta, koko maassa työttömyys lisääntyi 4 %.

Työttömyysaste oli Kainuussa kuun lopussa 7,9 %, tämäkin vähiten vuoden 2006 jälkeen. Kainuun työttömyysaste oli ELY-keskusalueista neljänneksi matalin ja 0,3 prosenttiyksikköä vähemmän kuin vuosi sitten. Koko maassa työttömyysaste oli 9,4 %, mikä on 0,3 prosenttiyksikköä vuoden takaista enemmän.

Työvoiman kysyntä oli alkuvuonna vilkasta mutta kesäkuusta lähtien paikkamäärä on pudonnut merkittävästi. Elokuun aikana työ- ja elinkeinotoimistoihin sekä kuntakokeiluihin ilmoitettiin uusia avoimia työpaikkoja 865, mikä on 36 % vähemmän (-479) kuin vuosi sitten. Tekijöistä on kuitenkin edelleen pulaa alalla kuin alalla ja kuun lopussa useissa ammateissa oli vähemmän työttömiä työnhakijoita kuin avoimia paikkoja. Vaikeinta oli löytää terveydenhuollon erityisasiantuntijoita – eli esimerkiksi lääkäreitä, hammaslääkäreitä ja eläinlääkäreitä –, suojele- ja vartiointityöntekijöitä sekä terveydenhuollon asiantuntijoita – eli esimerkiksi sairaanhoitajia. Haastavaa oli löytää myös muun muassa metsä- ja kalatalouden työntekijöitä, teollisuustuotteiden kokoonpanijoita sekä prosessityöntekijöitä.

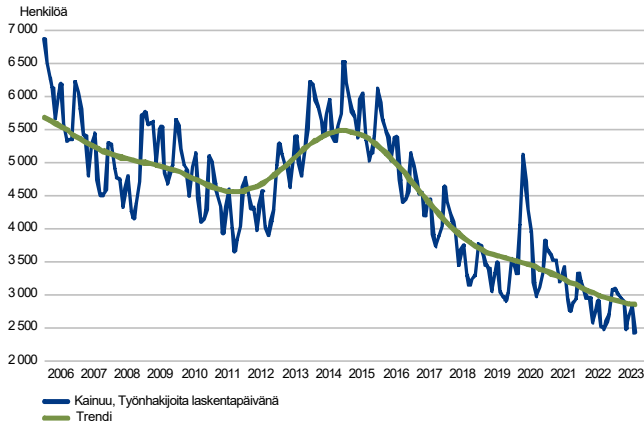
Tiedot perustuvat työ- ja elinkeinoministeriön työnvälitystilastoihin.

Trendit:

- Työttömiä työnhakijoita oli 2 433, mikä on 4 % vuoden takaista vähemmän
- Työttömyysaste oli 7,9 %, mikä on 0,3 prosenttiyksikköä vähemmän kuin vuosi sitten
- Pitkäaikaistyöttömyys laski 3 % vuotta aiemmasta
- Uusia avoimia työpaikkoja ilmoitettiin 36 % edellisvuotta vähemmän

Työttömät työnhakijat

TYÖTTÖMÄT TYÖNHAKIJAT KUUKAUSITTAIN JA TRENDI
Kainuu

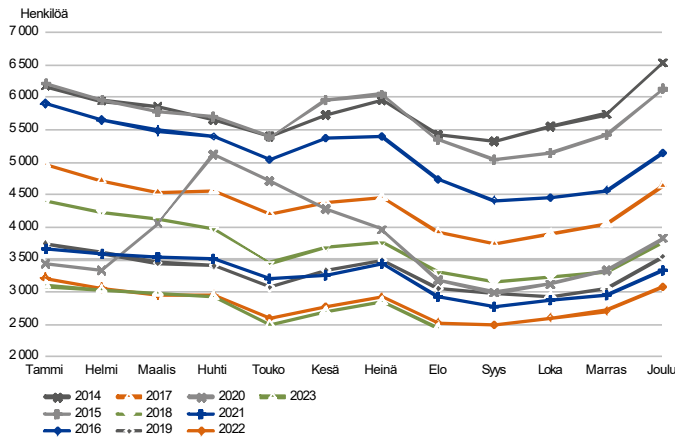


Kainuun työttömyys supistui vuoden takaisesta kolmanneksi eniten koko maassa

Kainuussa oli elokuun lopussa 2 433 työtöntä työnhakijaa, mikä on 15 % vähemmän (-414) kuin edelliskuun lopussa. Lasku liittyy tavanomaiseen kausivaihteluun. Vuoden takaiseen verrattuna työttömyys pieneni 4 % (-97), kolmanneksi eniten koko maassa. Eniten työttömyys supistui Lapissa, 5 %, ja kasvoi Pohjois-Pohjanmaalla, 13 %. Työttömyys lisääntyi 16 ELY-keskusalueesta 11:ssä ja koko maassa 4 %. Koronakriisiä edeltävään vuoden 2019 elokuuhun verrattuna työttömiä oli Kainuussa peräti 20 % vähemmän (-619). Pienennys oli prosentuaalisesti tarkasteltuna selkeästi suurinta ELY-keskusalueista, seuraavaksi eniten työttömyys supistui Lapissa, 11 %. Työttömyys laski neljän vuoden takaisesta kahdeksalla alueella mutta koko maassa tuli nousua 7 % ja eniten Uudellamaalla, 21 %.

Elokuun lopun työttömistä työnhakijoista kokoaikaisesti lomautettuja oli 107, mikä on 26 henkeä enemmän (+32 %) kuin vuotta aiemmin. Työttömien (pl. lomautetut) määrä vähentyi vuoden takaisesta 123 hengellä (-5 %) 2 326:een.

TYÖTTÖMÄT TYÖNHAKIJAT, KUUKAUSIVERTAILU
Kainuu



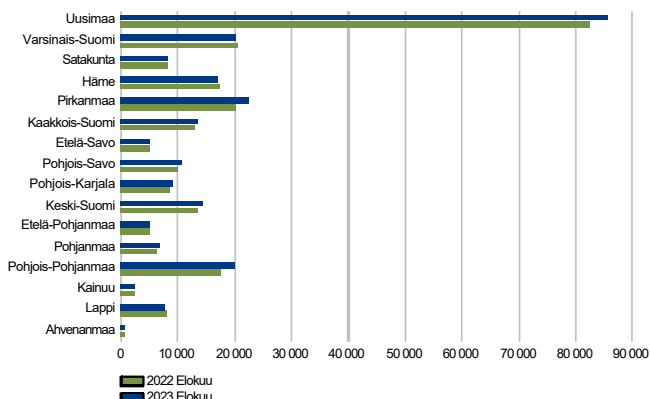
Työttömien työnhakijoiden osuus työvoimasta, eli työttömyysaste, oli Kainuussa kuun lopussa 7,9 %. Tämä oli ELY-keskusalueista neljänneksi vähiten ja 0,3 prosenttiyksikköä vähemmän kuin vuotta aiemmin. Koronakriisiä edeltävästä vuoden 2019 elokuusta vähennystä tuli 1,6 prosenttiyksikköä. Kainuun työttömyysaste ei ole ollut kertaakaan yhtä matalalla Työnväilytilaston ensimmäisen tiedon eli vuoden 2006 jälkeen. Koko maassa työttömyysaste oli 9,4 %, mikä on 0,3 prosenttiyksikköä enemmän kuin vuotta aiemmin ja 0,5 prosenttiyksikköä enemmän kuin neljä vuotta sitten.

Pitkäaikaistyöttömiä oli kuun lopussa 609, mikä on 3 % vähemmän (-21) kuin vuotta aiemmin. Edelliskuusta pitkäaikaistyöttömyys supistui 1 % (-5). Pitkäaikaistyöttömiä oli 25 % työttömistä, vuotta aiemmin osuus oli samaten 25 %.

Syyskuussa työttömyys on laskenut useimpina viime vuosina edelliskuusta ja uusi työttömien määrän ennätys on jälleen mahdollinen seuraavassa Työllisyyskatsauksessa.

Työttömät työnhakijat seutukunnittain

TYÖTTÖMÄT TYÖNHAKIJAT
ELY-keskuksittain



Työttömyys pieneni sekä Kehys-Kainuussa että Kajaanin seutukunnassa

Työttömien työnhakijoiden määrä nousi koko maassa 4 % edellisvuodesta. Eniten työttömien määrä väheni Lapissa (-5 %) ja kasvoi Pohjois-Pohjanmaalla (+13 %).

Kainuun seutukunnissa työttömyys väheni Kehys-Kainuussa 10 % (-76) ja Kajaanin seutukunnassa 1 % (-21). Kehys-Kainuussa työttömiä oli kuukauden lopussa 696, eli 29 % Kainuun työttömistä ja Kajaanin seutukunnassa 1 737, eli 71 % työttömistä.

Työttömien työnhakijoiden osuus työvoimasta oli Kehys-Kainuussa 9,1 % ja Kajaanin seutukunnassa 7,5 %. Molempien seutukuntien työttömyysaste oli koko maan keskiarvoa 9,4 % matalampi.

Kuukauden lopussa oli avoinna 797 työpaikkaa Kainuuseen, 45 % vähemmän (-644) kuin vuotta aiemmin. Kehys-Kainuussa oli avoimia työpaikkoja 62 % vähemmän (-121) kuin vuosi sitten, yhteensä 73. Kajaanin seutukunnan alueella avoimia työpaikkoja oli 724 eli 42 % vähemmän (-523) kuin vuotta aiemmin. Avomista työpaikoista 91 % sijoittui Kajaanin seutukunnan alueelle.

Työttömät työnhakijat ja avoimet työpaikat TE-toimistossa seutukunnittain

Seutukunta	Työttömät työnhakijat			Muutos		Työttömistä työnhakijoista lomautetut		Työttömien työnhakijoiden osuus työvoimasta		Avoimet työpaikat			Muutos	
	Elo 2023	Heinä 2023	Elo 2022	Elo 2023	Elo 2022	%	%	Elo 2023	Heinä 2023	Elo 2022	Elo 2023	Elo 2022		
Kehys-Kainuu	696	766	772	-76	-10	35	9,1	73	85	194	-121	-62		
Kajaani	1 737	2 081	1 758	-21	-1	72	7,5	724	615	1 247	-523	-42		
Kainuu	2 433	2 847	2 530	-97	-4	107	7,9	797	700	1 441	-644	-45		

Työttömät työnhakijat kunnittain

Kainuun kuntien työttömyyskehityksessä oli melko isoja eroja, vaikkakin työttömyys pieneni useimmissa kunnissa. Työttömyys väheni prosentuaalisesti tarkasteltuna eniten Kuhmossa (-18 %) ja Ristijärvellä (-13 %). Kasvu oli suurinta Sotkamossa (+3 %) ja Puolangalla (+1 %). Lukumääräisesti tarkasteltuna työttömyys laski eniten Kuhmossa (-59) ja kasvoi eniten Sotkamossa (+7).

Työttömyysaste oli koko maan keskiarvoa 9,4 % matalampi kuudessa Kainuun kahdeksasta kunnasta. Alhaisin työttömien työnhakijoiden osuus työvoimasta oli Sotkamon 4,6 % ja Ristijärven 7,0 %. Korkein osuus oli Puolangan 13,8 % ja Hyrynsalmen 10,2 % %. Kajaanissa asui kuun lopussa 57 % (1 384) Kainuun työttömistä työnhakijoista.

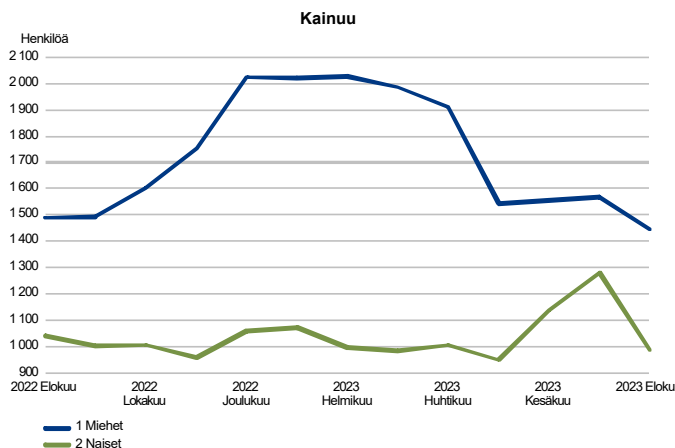
Kuun lopussa avoimna olleista työpaikoista 66 % (526) oli Kajaanissa. Avoimien paikkojen määrä supistui kaikissa kunnissa, prosentuaalisesti tarkasteltuna eniten Paltamossa, jossa paikkoja oli 82 % vuodentakaisista vähemmän (-36). Lukumääräisesti tarkasteltuna avoimet paikat laskivat eniten Kajaanissa, jossa paikkoja oli 427 edellisvuotta vähemmän (-45 %).

Työttömät työnhakijat ja avoimet työpaikat TE-toimistossa kunnittain

Kunta	Työttömät työnhakijat		Muutos		Työttömistä työnhakijoista lomautetut		Työttömien työnhakijoiden osuus työvoimasta		Muutos		Avoimet työpaikat	
	Elo 2023	Heinä 2023	Elo 2022	Elo 2023 Elo 2022	työn- hakijoista	työn- hakijoiden osuus	Elo 2023	Heinä 2023	Elo 2022	Elo 2023 Elo 2022	Elo 2023	Elo 2022
Hyrynsalmi	78	91	83	-5	-6	...	10,2	10	15	25	-15	-60
Kajaani	1 384	1 665	1 397	-13	-1	48	8,3	526	521	953	-427	-45
Kuhmo	263	266	322	-59	-18	18	8,4	31	30	75	-44	-59
Paltamo	104	115	114	-10	-9	7	8,2	8	...	44	-36	-82
Puolanka	118	135	117	1	1	5	13,8	11	9	24	-13	-54
Ristijärvi	34	39	39	-5	-13	...	7,0	6	...	9	-3	-33
Sotkamo	215	262	208	7	3	15	4,6	184	85	241	-57	-24
Suomussalmi	237	274	250	-13	-5	11	8,2	21	31	70	-49	-70
Kainuu	2 433	2 847	2 530	-97	-4	107	7,9	797	700	1 441	-644	-45

Työttömät työnhakijat sukupuolen ja ikäryhmän mukaan

TYÖTTÖMÄT TYÖNHAKIJAT SUKUPUOLEN MUKAAN

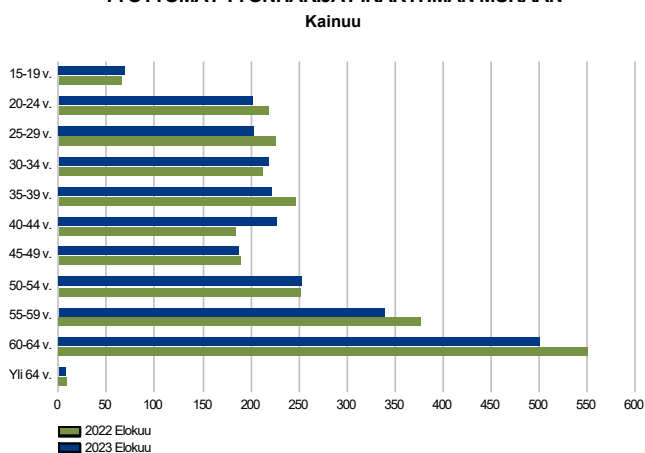


Työttömyys laski sekä miehillä että naisilla

Työttömyys väheni viime vuodesta naisilla 5 % ja miehillä 3 %. Lukumääräisesti naisten työttömyys laski viime vuodesta 54:llä ja miesten 43:lla.

Miehiä oli kuukauden lopussa 59 % työttömistä, yhteensä 1 447. Naisia oli työttömänä 986.

TYÖTTÖMÄT TYÖNHAKIJAT IKÄRYHMÄN MUKAAN



Työttömyys väheni eniten 50-vuotiailla ja vanhemmilla

Työttömyys väheni 50-vuotiailla ja vanhemmilla 7 % (-87) sekä alle 25-vuotiailla 5 % (-13). 25-49-vuotiaiden työttömyys kasvoi kolmella hengellä.

Nuoria oli kuukauden lopussa 11 % (271) työttömistä työnhakijoista. Nuorten työttömyysaste oli Kainuussa 10,6 % ja koko maassa 10,8 %. Kainuun kunnissa nuorten työttömyysaste vaihteli Sotkamon 3,4 %:n ja Puolangan 12,7 %:n välillä.

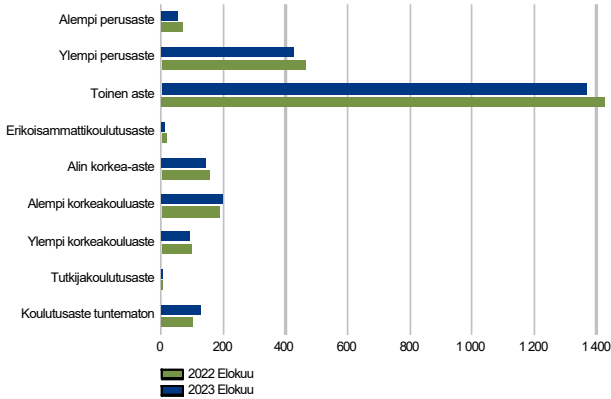
Kainuun nuorisotyöttömyys keskittyy Kajaaniin, jossa asui kuun lopussa 75 % nuorista työttömistä. Kajaanissa nuorten työttömyysaste oli 11,9 %. Nuorista työttömistä oli kuhmolaisia 7 %, suomussalmelaisia 6 % ja sotkamolaisia 4 %. Muiden kuntien osuus nuorista työttömistä oli yhteensä 8 %.

Työttömistä työnhakijoista 44 % (1 061) oli 25-49-vuotiaita ja 45 % (1 101) vähintään 50-vuotiaita. Kunnissa suurin vähintään 50-vuotiaiden osuus työttömistä oli Hyrynsalmella, 72 %, Suomussalmella, 62 %, ja Puolangalla, 59 %. Pienin vähintään 50-vuotiaiden osuus oli Kajaanissa, 36 %, ja Sotkamossa, 47 %.

Työttömät työnhakijat koulutusasteen ja ammattiryhmän mukaan

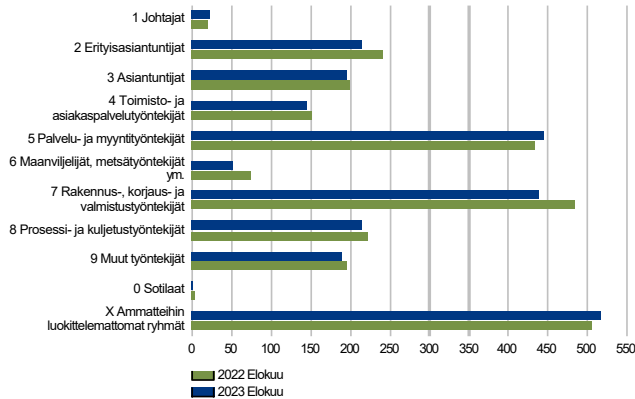
TYÖTTÖMÄT TYÖNHAKIJAT KOULUTUSASTEITTAIN

Kainuu



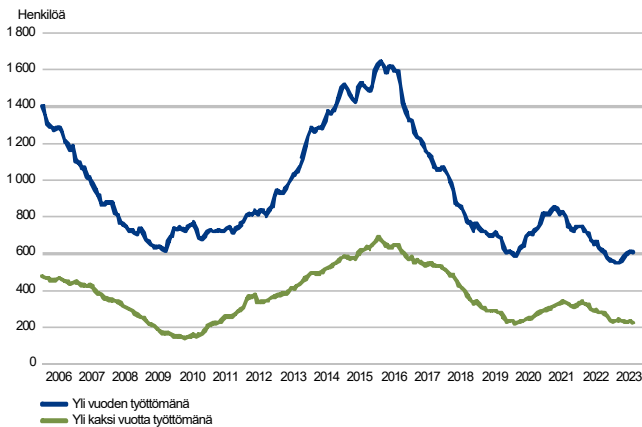
TYÖTTÖMÄT TYÖNHAKIJAT AMMATTIRYHMITTÄIN

Kainuu



PITKÄAIKAISTYÖTTÖMÄT KUUKAUDEN LOPUSSA

Kainuu



Työttömyys laski useimmilla koulutusasteilla

Useimpien koulutusasteiden työttömyys väheni. Lasku oli suurinta tutkijakoulutusasteella (-29 %) ja alemmalla perusasteella (-24 %). Kasvua tuli tuntemattomalla kouluasteella (+24 %) ja alemmalla korkeakouluasteella (+4 %). Lukumääräisesti työttömyys pieneni eniten toisella asteella (-55) ja ylempällä perusasteella (-38), nousu oli suurinta tuntemattomalla koulutusasteella (+25).

Laajemmalla ryhmittelyllä tarkasteltuna työttömyys laski perusasteella 10 % (-55), toisella asteella (sis. erikoisammattikouluasteen) 4 % (-56) ja korkeasteella 2 % (-11). Maakunnan työttömyys painottuu toisen asteen suorittaneisiin sillä 57 %:lla työttömistä oli toisen asteen koulutus. Perusasteen koulutus oli 20 %:lla ja korkea-asteen koulutus 18 %:lla. Koulutusaste oli tuntematon 5 %:lla.

Työttömyys laski suurimmassa osassa ammattiryhmistä

Työttömyys supistui useimmissa ammattiryhmissä. Suurinta lasku oli maanviljelijöillä, metsätyöntekijöillä ym. (-32 %) sekä erityisasiantuntijoilla (-11 %). Kasvu oli suurinta johtajilla (+15 %) ja ammatteihin luokittelemattomien ryhmällä (+3 %). Lukumääräisesti työttömyys väheni eniten rakennus-, korjaus- ja valmistustyöntekijöillä (-47) sekä erityisasiantuntijoilla (-26), nousu oli suurinta ammatteihin luokittelemattomien ryhmällä (+14).

Eniten työttömänä ammattiryhmistä oli ammatteihin luokittelemattomia, 518, palvelu- ja myyntityöntekijöitä, 444, sekä rakennus-, korjaus- ja valmistustyöntekijöitä, 437.

Pitkäaikaistyöttömyys väheni edellisvuodesta

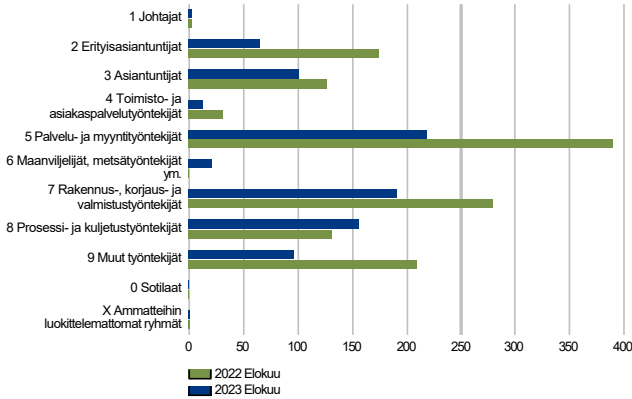
Pitkäaikaistyöttömiä oli kuun lopussa 609, mikä on 3 % vähemmän (-21) kuin vuotta aiemmin. Edelliskuusta pitkäaikaistyöttömyys laski 1 % (-5). Pitkäaikaistyöttömiä oli 25 % työttömistä, vuotta aiemmin osuus oli samaten 25 %. Yli kaksi vuotta työttömänä olleita oli 226, mikä on 20 % vuoden takaista vähemmän (-55).

Miehiä pitkäaikaistyöttömistä oli 62 %. Pitkäaikaistyöttömistä vähintään 50-vuotiaita oli 61 %, 30-49-vuotiaita 31 % ja alle 30-vuotiaita 8 %. Vähintään 60-vuotiaita oli 34 %.

Työttömistä työnhakijoista rakennetyöttömiä oli 1 429 henkilöä eli 59 %, vuosi sitten osuus oli 58 %. Rakennetyöttömyys pieneni 3 % (-44) edellisvuodesta.

Avoimet työpaikat

UUDET AVOIMET TYÖPAIKAT
Kainuu



Työpaikkojen määrä pudonnut selkeästi

Työvoiman kysyntä oli alkuvuonna viikasta mutta kesäkuusta lähtien paikkamäärä on laskenut merkittävästi. Elokuussa uusia avoimia työpaikkoja ilmoitettiin työ- ja elinkeinotoimistoihin sekä kuntakokeiluihin 36 % vähemmän (-479) kuin vuotta aiemmin, yhteensä 865. Ammattiryhmissä uusia avoimia työpaikkoja ilmoitettiin eniten palvelu- ja myyntityöntekijöille (218), rakennus-, korjaus- ja valmistustyöntekijöille (191) sekä prosessi- ja kuljetustyöntekijöille (156). Paikkamäärän supistuminen oli kappalemääräisesti suurinta palvelu- ja myyntityöntekijöillä (-172), ryhmällä muut työntekijät (-112) sekä erityisasiantuntijoilla (-109). Lisäystä tuli prosessi- ja kuljetustyöntekijöillä (+25) sekä maanviljelijöillä, metsätyöntekijöillä ym. (+20).

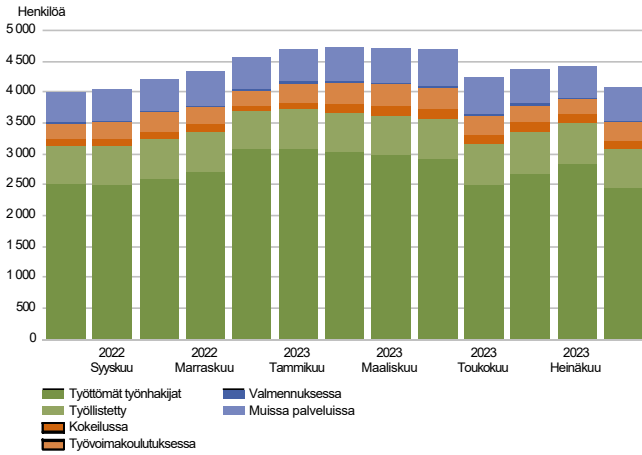
Kuukauden lopussa työpaikkoja oli avoinna 45 % vähemmän (-644) kuin vuosi sitten, yhteensä 797. Kuukauden aikana paikkoja oli avoinna 37 % vuotta aiempaa vähemmän (-901), yhteensä 1 529.

Tekijöistä on kuitenkin edelleen pulaa alalla kuin alalla ja kuun lopussa useissa ammateissa oli vähemmän tai vain hieman enemmän työttömiä työnhakijoita kuin avoimia paikkoja. Vaikeinta oli löytää terveydenhuollon erityisasiantuntijoita – eli esimerkiksi lääkäreitä, hammaslääkäreitä ja eläinlääkäreitä –, suojelu- ja vartiointityöntekijöitä sekä terveydenhuollon asiantuntijoita – eli esimerkiksi sairaanhoitajia. Haastavaa oli löytää myös muun muassa metsä- ja kalatalouden työntekijöitä, teollisuustuotteiden kokoonpanijoita, prosessityöntekijöitä, teollisuuden ja rakentamisen avustavia työntekijöitä sekä konepaja- ja valimotyöntekijöitä, asentajia ja korjaajia.

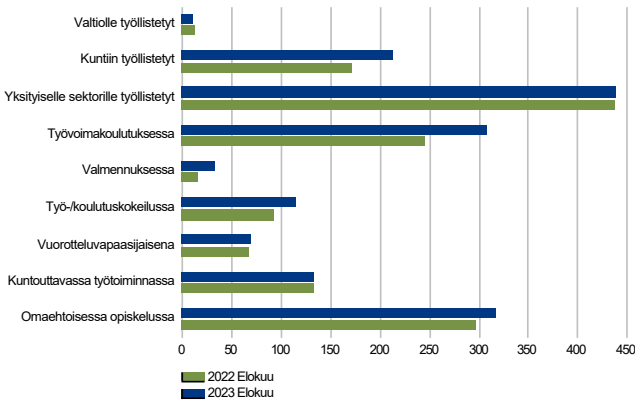
Kuukauden uusien työpaikkojen kohdalla on kyse koko kuukauden aikana avoimiksi tulleista, uusista työpaikoista (865) ja kuukauden lopun tilanne (797) kuvaa yhden päivän poikkileikkaustietoa.

Palvelut

LAAJA TYÖTTÖMYYS
Kainuu



PALVELUISSA
Kainuu



Kainuun aktivointiaste koko maan korkein

Kainuussa oli kuun lopussa työttömiä työnhakijoita ja erilaisissa työvoimapalveluissa olevia asiakkaita yhteensä 4 067 (ns. laaja työttömyys). Työttöminä heistä oli 2 433 ja työvoimapalveluissa 1 634 henkilöä.

Laaja työttömyys lisääntyi 68 hengellä (+2 %) vuoden takaisesta. Työttömiä oli 97 henkilöä edellisvuotta vähemmän (-4 %) ja työvoimapalveluissa 165 enemmän (+11 %).

Palveluihin osallistuminen suhteessa työttömien määrään on noussut selvästi edellisvuosista. Aktivointiaste oli 40,2 %, kun se oli vuotta aikaisemmin 36,7 % ja ennen koronakriisiä vuoden 2019 elokuussa 32,5 %. Kainuun aktivointiaste oli myös ELY-keskusalueista korkein, koko maassa se oli 30,2 %. Aktivointiasteella tarkoitetaan aktiivisten työvoimapolitiittisten palveluiden piirissä olevien prosentiosuutta työttömien työnhakijoiden ja palveluiden piirissä olevien summasta.

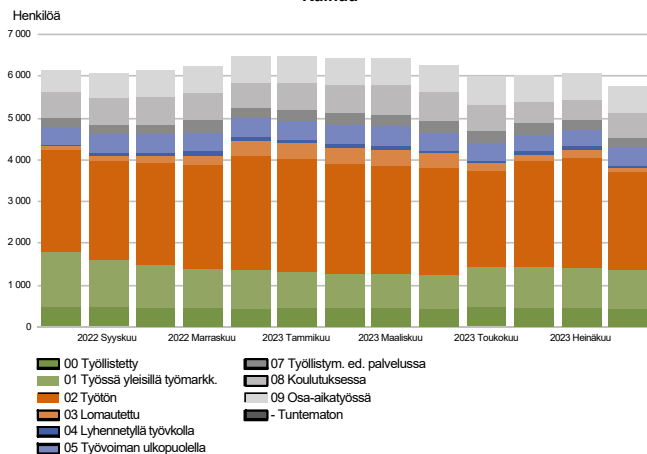
Palveluissa olevien määrä nousi merkittävästi

Palveluissa oli siis kuukauden lopussa yhteensä 1 634 asiakasta, 11 % vuoden takaisesta enemmän (+165). Suurinta kasvu oli valmennuksessa, 100 % (+16), sekä työ- ja koulutuskokeilussa, 24 % (+22). Pienennystä tuli ainoastaan valtiolle työllistetyissä, 17 % (-2), ja kuntouttavassa työtoiminnassa, 1 % (-1).

Palkkatuella kunta- ja yksityissektorilla sekä valtiolle työllistettyinä oli 662 asiakasta, omaehtoisessa opiskelussa 316 asiakasta ja työvoimakoulutuksessa 309 asiakasta.

Kaikki työnhakijat

TYÖNHAKIJAT RYHMITTÄIN
Kainuu



Työnhakijoiden kokonaismäärä laski

Kainuussa oli kuukauden lopussa yhteensä 5 770 työnhakijaa, 6 % vuotta aiempaa vähemmän (-362). Asiakkaista 2 042 eli 35 % oli työssä joko kokoaikaisesti yleisillä työmarkkinoilla, osa-aikatyössä tai työllistettynä palkkatuella. Yleisillä työmarkkinoilla työnhakijoista oli 934 eli 16 %, laskua vuoden takaisesta 30 % (-395). Osa-aikatyössä oli 665 työnhakijaa eli 11 % työnhakijoista, mikä on 33 % enemmän (+164) kuin vuosi sitten.

Työnhakijoista työttömiä oli 2 433, joista kokoaikaisesti lomautettuja 107. Lomautettujen määrä nousi viime vuodesta 32 % (+26). Työttömien (pl. lomautetut) määrä vähentyi vuoden takaisesta 5 % (-123) 2 326:een. Lyhennettyä työviikkoa tekeviä oli 59, kasvua edellisvuodesta 37 % (+16).

Yhteenvetotaulukko

TYÖLLISYYSTILANNE 2023 ELOKUUN LOPUSSA (I) JA

TOIMISTOJEN TOIMINTA ELOKUUN AIKANA (II)

ELY-KESKUS: KAINUU

	Elo-23	Elo-22	MUUTOS LKM.	MUUTOS %
I TILANNE KUUKAUDEN LOPUSSA				
A. TYÖNHAKIJAT				
1. Työttömät työnhakijat	2 433	2 530	-97	-3,8
joista kokoaikaisesti lomautetut	107	81	26	32,1
2. Lyhennetyllä työviikolla	59	43	16	37,2
3. Työssä olevat yhteensä	2 042	2 305	-263	-11,4
joista kokoaikaisessa työssä	934	1 329	-395	-29,7
joista osa-aikatyössä	665	501	164	32,7
joista työllistettyinä	443	475	-32	-6,7
4. Työvoiman ulkopuolella	1 236	1 254	-18	-1,4
joista työllistymistä edistävässä palvelussa	219	215	4	1,9
joista koulutuksessa	580	610	-30	-4,9
1-4 Kaikki työnhakijat yhteensä	5 770	6 132	-362	-5,9
B. TYÖVOIMAN KYSYNTÄ				
1. Avoimet työpaikat yhteensä	797	1 441	-644	-44,7
joista yli kuukauden avoinna olleet	252	621	-369	-59,4
joista yli 2 kuukautta avoinna olleet	85	455	-370	-81,3
C. PALVELUISSA				
1. Valtiolle työllistetyt	10	12	-2	-16,7
2. Kuntiin työllistetyt	213	172	41	23,8
3. Yksityiselle sektorille työllistetyt	439	437	2	0,5
1-3 Työllistetyt yhteensä	662	621	41	6,6
4. Työvoimakoulutuksessa	309	244	65	26,6
5. Valmennuksessa	32	16	16	100,0
6. Työ-/koulutuskokeilussa	114	92	22	23,9
7. Vuorotteluvapaasijaisena	69	67	2	3,0
8. Kuntouttavassa työtoiminnassa	132	133	-1	-0,8
9. Omaehtoisessa opiskelussa	316	296	20	6,8
1-9 Palveluissa yhteensä	1 634	1 469	165	11,2
D. TYÖTTÖMYYDEN RAKENNE				
1. Työttömät naiset	986	1 040	-54	-5,2
2. Työttömät miehet	1 447	1 490	-43	-2,9
3. Alle 25-vuotiaat työttömät	271	284	-13	-4,6
4. Yli 50-vuotiaat työttömät	1 101	1 188	-87	-7,3
5. Pitkäaikaistyöttömät	609	630	-21	-3,3
6. Ulkomaalaiset työttömät	209	180	29	16,1
E. TOIMEENTULOTURVA				
1. Työttömiä työttömyyskassojen jäseniä	1 063	1 131	-68	-6,0
II TOIMINTA KUUKAUDEN AIKANA				
1. Työttömät työnhakijat	3 166	3 278	-112	-3,4
2. Muut työnhakijat	3 117	3 393	-276	-8,1
1-2 Työnhakijat yhteensä	6 283	6 671	-388	-5,8
3. Kuukauden kaikki työpaikat	1 529	2 430	-901	-37,1
Kuukauden uudet työpaikat	865	1 344	-479	-35,6
Täyttyneet työpaikat	78	79	-1	-1,3
joista toimiston hakijalla täyttyneet	25	7	18	257,1
Työpaikan hakuaika päätynyt tai hakijoita riittävästi	609	856	-247	-28,9
Työpaikka peruutettu tai ei pystytty täyttämään	91	82	9	11,0
4. Alkaneet työttömyysjaksot	492	541	-49	-9,1
5. Päättyneet työttömyysjaksot	799	842	-43	-5,1
6. Uudet työllistämiset	62	79	-17	-21,5
7. Aloittanut työvoimakoulutuksen	91	106	-15	-14,2

Ulkomaalaisten yhteenvedotaulukko

ULKOMAALAISTEN TYÖLLISYYSTILANNE 2023 ELOKUUN LOPUSSA (I) JA

TOIMISTOJEN TOIMINTA ELOKUUN AIKANA (II)

ELY-KESKUS: KAINUU

	Elo-23	Elo-22	MUUTOS LKM.	MUUTOS %
I TILANNE KUUKAUDEN LOPUSSA				
A. TYÖNHAKIJAT				
1. Työttömät työnhakijat	209	180	29	16,1
joista kokoaikaisesti lomautetut
2. Lyhennetyllä työviikolla	...	0
3. Työssä olevat yhteensä	227	170	57	33,5
joista kokoaikaisessa työssä	153	137	16	11,7
joista osa-aikatyössä	47	17	30	176,5
joista työllistettynä	27	16	11	68,8
4. Työvoiman ulkopuolella	377	302	75	24,8
joista työllistymistä edistävässä palvelussa	43	25	18	72,0
joista koulutuksessa	305	251	54	21,5
1-4 Kaikki työnhakijat yhteensä	814	652	162	24,8
C. PALVELUISSA				
1. Valtiolle työllistetyt	0	0	0	0,0
2. Kuntiin työllistetyt	10
3. Yksityiselle sektorille työllistetyt	24	22	2	9,1
1-3 Työllistetyt yhteensä	34	24	10	41,7
4. Työvoimakoulutuksessa	188	107	81	75,7
5. Valmennuksessa	5	6	-1	-16,7
6. Työ-/koulutusvapaakeilussa	43	14	29	207,1
7. Vuorotteluvapaasijaisena
8. Kuntouttavassa työtoiminnassa	5	9	-4	-44,4
9. Omaehtoisessa opiskelussa	151	113	38	33,6
1-9 Palveluissa yhteensä	427	274	153	55,8
D. TYÖTTÖMYYDEN RAKENNE				
1. Työttömät naiset	122	105	17	16,2
2. Työttömät miehet	87	75	12	16,0
3. Alle 25-vuotiaat työttömät	27	29	-2	-6,9
4. Yli 50-vuotiaat työttömät	58	47	11	23,4
5. Pitkäaikaistyöttömät	20	18	2	11,1
E. TOIMEENTULOTURVA				
1. Työttömiä työttömyyskassojen jäseniä	22	23	-1	-4,3
II TOIMINTA KUUKAUDEN AIKANA				
1. Työttömät työnhakijat	326	291	35	12,0
2. Muut työnhakijat	504	368	136	37,0
1-2 Työnhakijat yhteensä	830	659	171	25,9
4. Alkaneet työttömyysjaksot	90	101	-11	-10,9
5. Päättyneet työttömyysjaksot	123	117	6	5,1
6. Uudet työllistämiset
7. Aloittanut työvoimakoulutuksen	71	62	9	14,5

Alueellinen taulukko

TYÖTTÖMÄT TYÖNHAKIJAT JA AVOIMET TYÖPAIKAT KUNNITTAIN 2023 ELOKUUN LOPUSSA
ELY-KESKUS: KAINUU

Kunta	Työvoima	Työttömät työnhakijat					Alle 20- vuotiaat	Alle 25- vuotiaat	Yli 50- vuotiaat	Pitkäaik. työttömät	Vamm. ja pitkäaik. sairaat	Avoimet työ- paikat
		Osuus-% työvoimasta	Yhteensä	Miehet	Naiset							
Hyrnsalmi	765	10,2	78	42	36	0	...	56	25	12	10	
Kajaani	16 615	8,3	1 384	816	568	54	203	498	338	247	526	
Kuhmo	3 120	8,4	263	158	105	...	19	153	87	64	31	
Paltamo	1 267	8,2	104	62	42	...	8	59	25	23	8	
Puolanka	856	13,8	118	76	42	...	7	70	31	23	11	
Ristijärvi	487	7,0	34	20	14	17	11	9	6	
Sotkamo	4 706	4,6	215	118	97	...	11	102	31	49	184	
Suomussalmi	2 874	8,2	237	155	82	...	17	146	61	54	21	
Yhteensä	30 690	7,9	2 433	1 447	986	69	271	1 101	609	481	797	

Tietoa sivustosta

Tällä sivustolla esitetään Kainuun ELY-keskuksen uusimman Työllisyyskatsauksen sisältö tilastointikohteiden mukaisesti jaoteltuna. Tämän Työllisyyskatsauksen pdf-versio sekä aikaisempien kuukausien katsaukset löytyvät oikealla olevan linkin kautta.

Työllisyyskatsaus perustuu TEM:n Työnvälitystilaston tietoihin. Työnvälitystilasto kerää tietoja Työ- ja elinkeinotoimistoihin (TE-toimistoihin) ilmoittautuneista työnhakijoista kuten työttömistä työnhakijoista, hallinnon palveluista sekä TE-toimistoihin ilmoitetuista avoimista työpaikoista. Tiedot kerätään TE-toimistojen asiakaspalvelurekisteristä (URA). Siten Työnvälitystilaston tiedot ovat täysin rekisteripohjaisia.

Tilasto kattaa kaikki edellä mainittuihin ryhmiin kuuluvat henkilöt, palvelut ja avoimet työpaikat, jotka ovat rekisteröitynä tilastointikaudella kyseisessä rekisterissä erikseen määriteltyjen luokittelijoiden ja muuttujien mukaisesti.

Työllisyyskatsauksen tekstissä on kausivaihtelun vuoksi vertailu edellisen vuoden vastaavaan kuukauteen. Katsauksen kuviot sisältävät tiedot myös taulukkumuodossa. Kunkin kuukauden Työllisyyskatsaus julkaistaan seuraavan kuukauden loppupuolella etukäteen vahvistettujen julkistamispäivien mukaisesti.

Merkkien selitykset:

. tieto on epälooginen esitettäväksi

... tieto on salassapitosäännön alainen

Lisätietoja:

- **Työnvälitystilasto Internetissä:**
<http://www.tem.fi/tyollisyyskatsaus-ja-tyonvalitystilasto>
- **Työnvälitystilaston kuvaus ja laatuseloste:**
<http://www.tem.fi/tilaston-julkistamispaiivat-kuvaus-ja-laatuseloste>
- **Työnvälitystilaston keskeiset tiedot löytyvät Tilastokeskuksen StatFin -tilastotietokannasta:**
https://pxnet2.stat.fi/PXWeb/pxweb/fi/StatFin/StatFin__tym__tyonv/
- **Työnvälitystilaston tietoja on myös Työpoliittisen aikakauskirjan tilasto-osuudessa:**
<http://www.tem.fi/tyopoliittinen-aikakauskirja>
- **TEM:n ja Tilastokeskuksen kuukausittainen yhteisjulkistus:**
<http://www.tilastokeskus.fi/til/tyti/tie.html>
- **TEM:n Työnvälitystilaston ja Tilastokeskuksen työvoimatutkimuksen lukujen eroista löytyy lisätietoja osoitteesta:**
http://www.tilastokeskus.fi/til/tyti/tyti_2015-04-28_men_001.html

Viittausohje:

Suomen virallinen tilasto (SVT): Työ- ja elinkeinoministeriö, Työnvälitystilasto. 201V:KK, Kainuun Työllisyyskatsaus, XXXXXkuu 201V. Kajaani: Elinkeino-, liikenne- ja ympäristökeskus (viitattu pvm). Saantitapa: <http://www.temtyollisyyskatsaus.fi/Kainuu.aspx>

Yhteystiedot

Kainuun Elinkeino-, liikenne- ja ympäristökeskus

Työvoima-asiantuntija Atte Laitinen, 0295 023 886

S-posti: etunimi.sukunimi(at)ely-keskus.fi

<http://www.ely-keskus.fi/kainuu>

Kainuun työ- ja elinkeinotoimisto

Johtaja Pauli Piilma, 0295 023 106

S-posti: etunimi.sukunimi(at)te-toimisto.fi

<http://www.temtyollisyyskatsaus.fi/kainuu.aspx>