



Elinkeino-, liikenne- ja  
ympäristökeskus



TE-palvelut  
tjänster | services



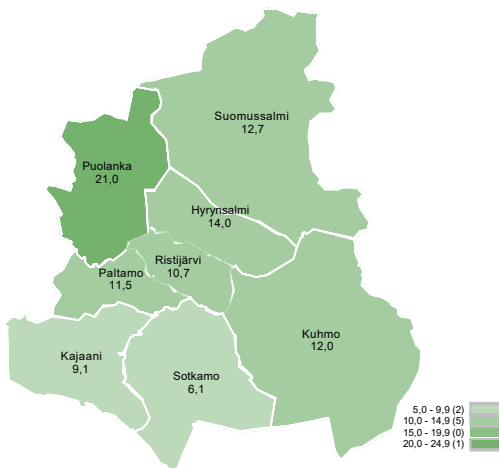
KAINUU

# Työllisyyskatsaus

Helmikuu 2023

# Työvoiman kysyntä Kainuussa ennätysellisen vilkasta

Työttömien työnhakijoiden osuus työvoimasta kunnittain



Kainuussa ilmoitettiin Työmarkkinatorille helmikuun aikana 1 485 uutta avointa työpaikkaa, mikä on enemmän kuin kertaakaan Työnvälitystilaston ensimmäisen tiedon eli vuoden 2006 jälkeen. Viime vuoden helmikuussa tehdystä edellisestä ennätyksestä tuli kasvua 7 paikkaa.

Tekijöistä on pulaa alalla kuin alalla ja kuun lopussa useissa ammateissa oli vähemmän työttömiä työnhakijoita kuin avoimia paikkoja. Vaikeinta oli löytää informaatio- ja tietoliikenneteknologian asiantuntijoita, avustavia keittiö- ja ruokatyöntekijöitä sekä suojele- ja vartiointityöntekijöitä. Haastavaa oli löytää myös muun muassa metsä- ja kalatalouden työntekijöitä sekä siivoojia.

Työttömiä työnhakijoita oli helmikuun lopussa 3 022, mikä on 37 henkeä vähemmän (-1 %) kuin vuotta aiemmin. Koronakriisiä edeltävään vuoden 2020 helmikuun loppuun verrattuna työttömyys laski 303 hengellä (-9 %). Prosentuaalisesti tarkasteltuna pienentyminen vuoden 2020 helmikuusta oli ELY-keskusalueista suurinta. Koko maassa työttömyys pieneni vuoden takaisesta 3 % ja kasvoi kolmen vuoden takaisesta 4 %.

Työttömien työnhakijoiden osuus työvoimasta, eli työttömyysaste, oli Kainuussa kuun lopussa 9,8 %. Tämä on 0,1 prosenttiyksikköä vähemmän kuin vuosi sitten ja 0,7 prosenttiyksikköä vähemmän kuin kolme vuotta sitten. Kainuun työttömyysaste oli ELY-keskusalueista kahdeksanneksi matalin, koko maassa se oli 9,7 %.

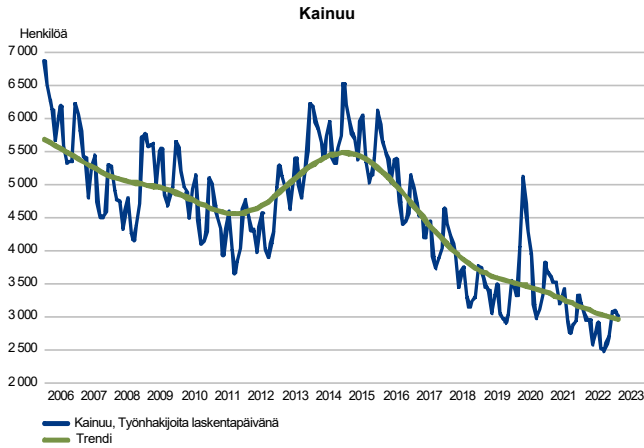
Tiedot perustuvat työ- ja elinkeinoministeriön työnvälitystilastoihin.

## Trendit:

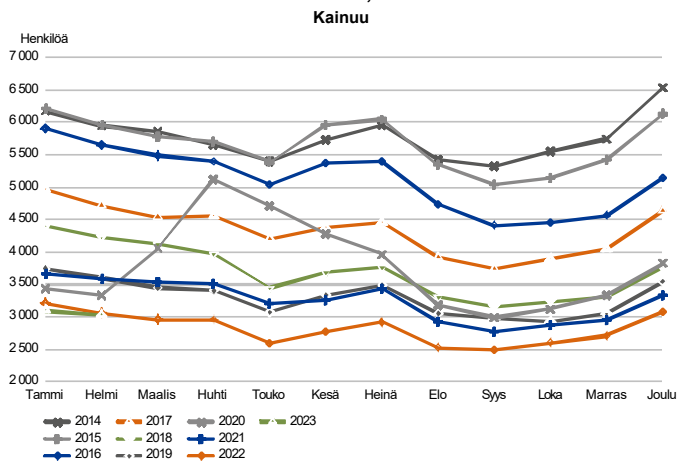
- Uusia avoimia työpaikkoja ilmoitettiin enemmän kuin kertaakaan Työnvälitystilastossa, 1 485
- Työttömyys pieneni 1 % vuoden takaisesta ja 9 % kolmen vuoden takaisesta
- Työttömyysaste oli 9,8 %, mikä on 0,1 prosenttiyksikköä vähemmän kuin vuosi sitten ja 0,7 prosenttiyksikköä vähemmän kuin kolme vuotta sitten
- Pitkäaikaistyöttömiä oli vähiten Työnvälitystilaston ensimmäisen tiedon jälkeen, 551

## Työttömät työnhakijat

TYÖTTÖMÄT TYÖNHAKIJAT KUUKAUSITTAIN JA TRENDI



TYÖTTÖMÄT TYÖNHAKIJAT, KUUKAUSIVERTAILU



### Työttömyys pieneni hieman

Kainuussa oli helmikuun lopussa 3 022 työtöntä työnhakijaa, mikä on 2 % vähemmän (-69) kuin edelliskuun lopussa. Useimmiten viime vuosina työttömyys on pientynyt tammikuusta helmikuuhun 4-5 %. Vuodentakaiseen verrattuna työttömyys pieneni 1 % (-37), kahdeksanneksi eniten koko maassa. Eniten työttömyys pieneni Ahvenanmaalla, 21 %, ja koko maassa 3 %. Kasvua tuli kuudella alueella, eniten Pohjois-Pohjanmaalla (+8 %). Vuoden 2020 helmikuun lopun normaalitilanteeseen verrattuna työttömiä oli Kainuussa 9 % vähemmän (-303). Pienennys oli suurinta ELY-keskusalueista. Useimmilla muillakin alueilla työttömyys laski kolmen vuoden takaisesta mutta koko maassa tuli nousua 4 % ja eniten Ahvenanmaalla, 23 %.

Helmikuun lopun työttömistä työnhakijoista kokoaikaisesti lomautettuja oli 416, mikä on 113 henkeä enemmän (+37 %) kuin vuotta aiemmin. Työttömien (pl. lomautetut) määrä vähentyi vuoden takaisesta 150 hengellä (-5 %) 2 606:een.

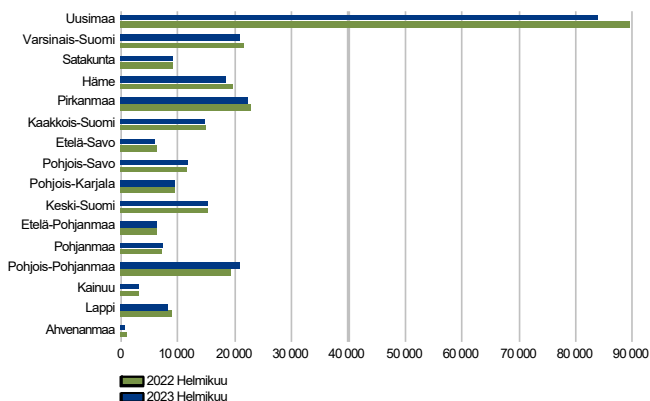
Työttömien työnhakijoiden osuus työvoimasta, eli työttömyysaste, oli Kainuussa kuun lopussa 9,8 %. Tämä oli ELY-keskusalueista kahdeksanneksi vähiten ja 0,1 prosenttiyksikköä vähemmän kuin vuotta aiemmin. Koronakriisiä edeltävästä vuoden 2020 helmikuusta vähennystä tuli 0,7 prosenttiyksikköä. Koko maassa työttömyysaste oli 9,7 %, mikä on 0,4 prosenttiyksikköä vähemmän kuin vuotta aiemmin ja 0,3 prosenttiyksikköä enemmän kuin kolme vuotta sitten.

Pitkäaikaistyöttömyys lisääntyi pitkän pienentymisen jälkeen merkittävästi koronakriisin ensimmäisen vuoden ajan, mutta oli suurimman osan vuodesta 2022 jo vuoden 2019 tasoa matalammalla. Helmikuun lopussa pitkäaikaistyöttömiä oli 551, mikä on vähemmän kuin kertaakaan Työnvälitystilastossa ja 6 % vähemmän (-38) kuin vuoden 2020 helmikuussa. Vuoden takaisesta pitkäaikaistyöttömyys laski 27 % (-199).

Maaliskuussa työttömyys on supistunut viime vuosina yleensä 3-4 % edelliskuusta. Tänä vuonna työttömyys ei todennäköisesti pienene yhtä paljoa, jos ollenkaan, mutta ei kasvakaan merkittävästi.

## Työttömät työnhakijat seutukunnittain

TYÖTTÖMÄT TYÖNHAKIJAT  
ELY-keskuksittain



### Työttömyys pieneni Kajaanin seutukunnassa, Kehys-Kainuussa ei merkittävää muutosta

Työttömien työnhakijoiden määrä laski koko maassa 3 % edellisvuodesta. Työttömien määrä väheni eniten Ahvenanmaalla (-21 %) ja kasvoi eniten Pohjois-Pohjanmaalla (+8 %).

Kainuun seutukunnissa työttömyys kasvoi Kehys-Kainuussa kahdella hengellä ja pieneni Kajaanin seutukunnassa 2 % (-39). Kehys-Kainuussa työttömiä oli kuukauden lopussa 1 025, eli 34 % Kainuun työttömistä ja Kajaanin seutukunnassa 1 997, eli 66 % työttömistä. Työttömien työnhakijoiden osuus työvoimasta oli Kehys-Kainuussa 13,5 % ja Kajaanin seutukunnassa 8,7 %.

TE-palveluissa oli kuukauden lopussa avoinna 1 629 työpaikkaa Kainuuseen, 2 % vähemmän (-25) kuin vuotta aiemmin. Kehys-Kainuussa oli avoimia työpaikkoja 34 % vähemmän (-88) kuin vuosi sitten, yhteensä 173. Kajaanin seutukunnan alueella avoimia työpaikkoja oli 1 456 eli 5 % enemmän (+63) kuin vuotta aiemmin. Avoimista työpaikoista 89 % sijoittui Kajaanin seutukunnan alueelle.

### Työttömät työnhakijat ja avoimet työpaikat TE-toimistossa seutukunnittain

Seutukunta	Työttömät työnhakijat			Muutos		Työttömistä työnhakijoista lomautetut		Työttömien työnhakijoiden osuus työvoimasta		Muutos		
	Helmi 2023	Tammi 2023	Helmi 2022	Helmi 2023	Helmi 2022	Helmi 2023	Tammi 2023	Helmi 2023	Tammi 2023	Helmi 2022	Helmi 2023	Helmi 2022
Kehys-Kainuu	1 025	1 026	1 023	2	0	146	13,5	173	177	261	-88	-34
Kajaani	1 997	2 065	2 036	-39	-2	270	8,7	1 456	1 376	1 393	63	5
Kainuu	3 022	3 091	3 059	-37	-1	416	9,8	1 629	1 553	1 654	-25	-2

## Työttömät työnhakijat kunnittain

Työttömyys pieneni vuoden takaisesta useimmissa Kainuun kunnissa. Eniten työttömyys väheni Sotkamossa, -10 %, ja Kuhmossa, -8 %. Työttömyys kasvoi eniten Puolangalla, 22 %, ja Hyrynsalmella, 19 %. Lukumääräisesti tarkasteltuna työttömyys laski eniten Kuhmossa (-32) ja kasvoi eniten Puolangalla (+32).

Alhaisin työttömien työnhakijoiden osuus työvoimasta oli Sotkamon 6,1 % ja Kajaanin 9,1 %. Korkein osuus oli Puolangan 21,0 %. Kajaanissa asui kuun lopussa 50 % (1 514) Kainuun työttömistä työnhakijoista.

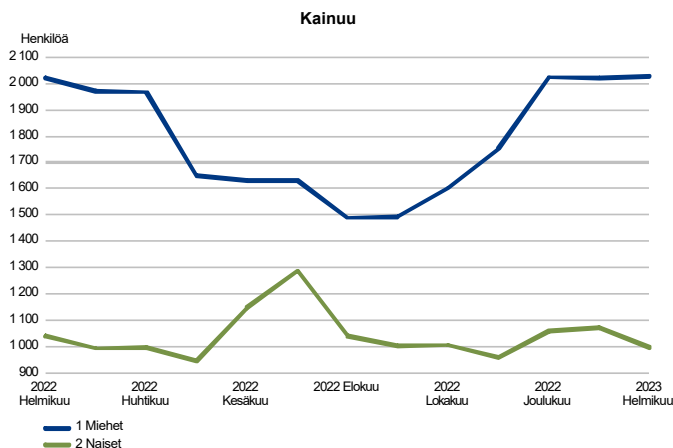
Kuun lopussa avoinna olleista työpaikoista 58 % (948) oli Kajaanissa. Avoimien paikkojen määrän kasvu oli suurinta Sotkamossa, jossa paikkoja oli peräti 109 % vuodentakaista enemmän (+254). Hyrynsalmella paikkoja oli puolestaan 66 % viime vuotta vähemmän (-23).

### Työttömät työnhakijat ja avoimet työpaikat TE-toimistossa kunnittain

Kunta	Työttömät työnhakijat		Muutos		Työttömistä työnhakijoista lomautetut		Työttömien työnhakijoiden osuus työvoimasta		Avoimet työpaikat		Muutos	
	Helmi 2023	Tammi 2023	Helmi 2022	Helmi 2023 Helmi 2022	Helmi 2023	Helmi 2022	Helmi 2023	Tammi 2023	Helmi 2022	Helmi 2023	Tammi 2023	Helmi 2022
Hyrynsalmi	107	112	90	17	19	14	14,0	12	...	35	-23	-66
Kajaani	1 514	1 560	1 518	-4	0	168	9,1	948	1 187	1 131	-183	-16
Kuhmo	373	368	405	-32	-8	55	12,0	85	105	107	-22	-21
Paltamo	146	158	150	-4	-3	28	11,5	15	15	24	-9	-37
Puolanka	180	187	148	32	22	25	21,0	16	11	...	...	...
Ristijärvi	52	54	53	-1	-2	9	10,7	5	...	...	...	...
Sotkamo	285	293	315	-30	-10	65	6,1	488	170	234	254	109
Suomussalmi	365	359	380	-15	-4	52	12,7	60	51	100	-40	-40
Kainuu	3 022	3 091	3 059	-37	-1	416	9,8	1 629	1 553	1 654	-25	-2

## Työttömät työnhakijat sukupuolen ja ikäryhmän mukaan

### TYÖTTÖMÄT TYÖNHAKIJAT SUKUPUOLEN MUKAAN

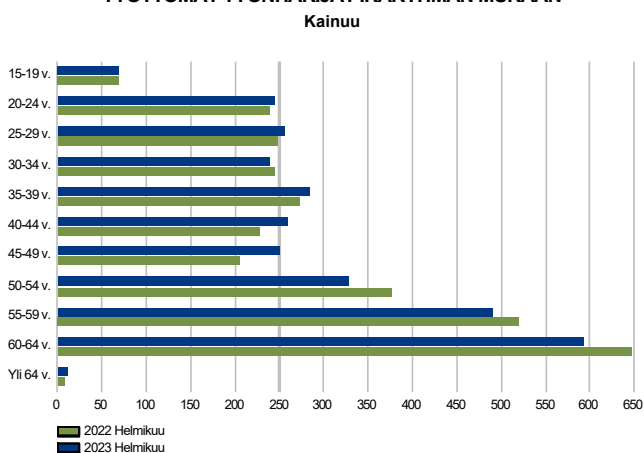


### Naisten työttömyys laski, miehillä ei suurta muutosta

Työttömyys väheni viime vuodesta naisilla 4 % (-43). Miesten työttömyys kasvoi kuudella hengellä.

Miehiä oli kuukauden lopussa 67 % työttömistä, yhteensä 2 028. Naisia oli työttömänä 994.

### TYÖTTÖMÄT TYÖNHAKIJAT IKÄRYHMÄN MUKAAN



### Ikäryhmien työttömyyskehityksessä vaihtelua

Työttömyys väheni yli 50-vuotiailla 8 % (-129). Sen sijaan työttömyys lisääntyi alle 25-vuotiailla nuorilla 1 % (+4) ja 25-49-vuotiailla 7 % (+88).

Nuoria oli kuukauden lopussa 10 % työttömistä työnhakijoista. Nuorten työttömyysaste oli Kainuussa 12,2 % ja vaihteli kunnittain Sotkamon 5,6 %:n ja Puolangan 25,5 %:n välillä.

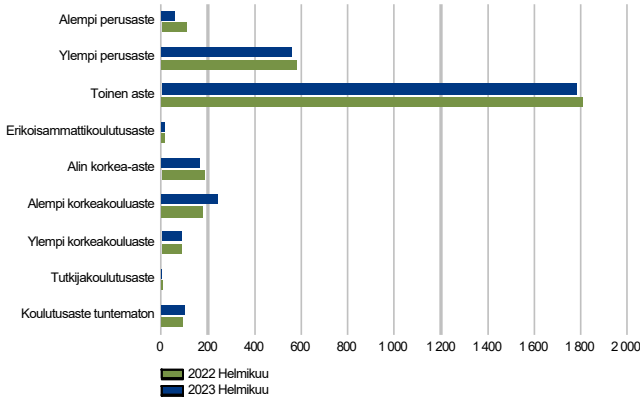
Kainuun nuorisotyöttömyys keskittyy Kajaaniin, jossa asui kuun lopussa 64 % nuorista työttömistä. Kajaanissa nuorten työttömyysaste oli 11,8 %. Nuorista työttömistä suomussalmelaisia oli 11 %, kuhmolaisia 8 % ja sotkamolaisia 6 %. Muiden kuntien osuus nuorista työttömistä oli yhteensä 11 %.

Työttömistä työnhakijoista 47 % oli yli 50-vuotiaita. Kunnissa suurin yli 50-vuotiaiden osuus työttömistä oli Hyrynsalmella, 63 %, Suomussalmella, 61 %, ja Kuhmossa, 61 %. Pienin yli 50-vuotiaiden osuus oli Kajaanissa, 37 %, ja Ristijärvellä, 46 %.

## Työttömät työnhakijat koulutusasteen ja ammattiryhmän mukaan

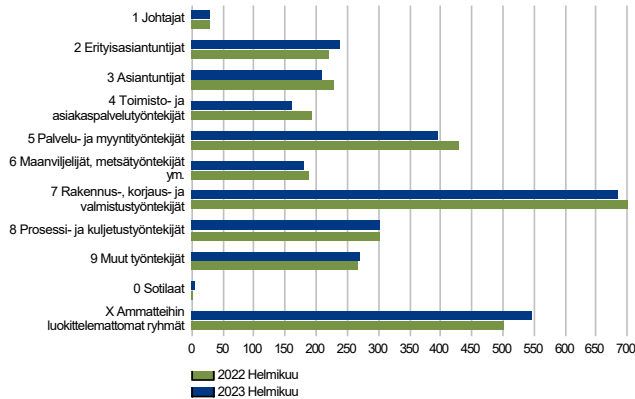
### TYÖTTÖMÄT TYÖNHAKIJAT KOULUTUSASTEITTAIN

Kainuu



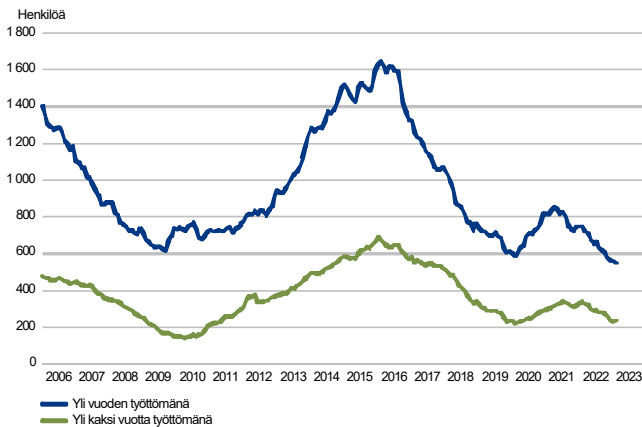
### TYÖTTÖMÄT TYÖNHAKIJAT AMMATTIRYHMITTÄIN

Kainuu



### PITKÄAIKAISTYÖTTÖMÄT KUUKAUDEN LOPUSSA

Kainuu



### Työttömyys pieneni useimmilla koulutusasteilla

Työttömyys väheni useimmilla koulutusasteilla; eniten alemmalla perusasteella (-43 %) ja alimmalla korkea-asteella (-11 %). Kasvua tuli alemmalla korkeakouluasteella (+35 %) ja tuntemattomalla koulutusasteella (+9 %). Lukumääräisesti työttömyys pieneni eniten alemmalla perusasteella (-45), nousu oli suurinta alemmalla korkeakouluasteella (+63).

Laajemmalla ryhmittelyllä tarkasteltuna työttömyys laski perusasteella 9 % (-59) ja toisella asteella 1 % (-27) sekä lisääntyi korkea-asteella 9 % (+41). Maakunnan työttömyys painottuu toisen asteen suorittaneisiin sillä 60 %:lla työttömistä oli toisen asteen koulutus. Perusasteen koulutus oli 21 %:lla ja korkea-asteen koulutus 16 %:lla. Koulutusaste oli tuntematon 3 %:lla.

### Työttömyys laski suurimmassa osassa ammattiryhmistä

Työttömyys supistui useimmissa ammattiryhmissä. Suurinta lasku oli toimisto- ja asiakaspalvelutyöntekijöillä (-17 %) sekä palvelu- ja myyntityöntekijöillä (-8 %). Eniten kasvua tuli ammatteihin luokittelemattomien ryhmällä (+9 %) ja erityisasiantuntijoilla (+8 %). Lukumääräisesti työttömyys väheni eniten palvelu- ja myyntityöntekijöillä (-36), nousu oli suurinta ammatteihin luokittelemattomien ryhmällä (+46).

Eniten työttömänä ammattiryhmistä oli rakennus-, korjaus- ja valmistustyöntekijöitä, 685, ammatteihin luokittelemattomia, 547, sekä palvelu- ja myyntityöntekijöitä, 394.

### Pitkäaikaistyöttömiä ennätysellisen vähän

Pitkäaikaistyöttömyys lisääntyi pitkän pienentymisen jälkeen merkittävästi koronakriisin ensimmäisen vuoden ajan, mutta oli suurimman osan vuodesta 2022 jo vuoden 2019 tasoa matalammalla. Helmikuun lopussa pitkäaikaistyöttömiä oli 551, mikä on vähemmän kuin kertaakaan Työnvälitystilastossa ja 6 % vähemmän (-38) kuin vuoden 2020 helmikuussa. Vuoden takaisesta pitkäaikaistyöttömyys laski 27 % (-199). Yli kaksi vuotta työttömänä olleita oli 237, mikä on 7 % vuoden 2020 helmikuuta enemmän (+16) ja 30 % vuoden takaista vähemmän (-100).

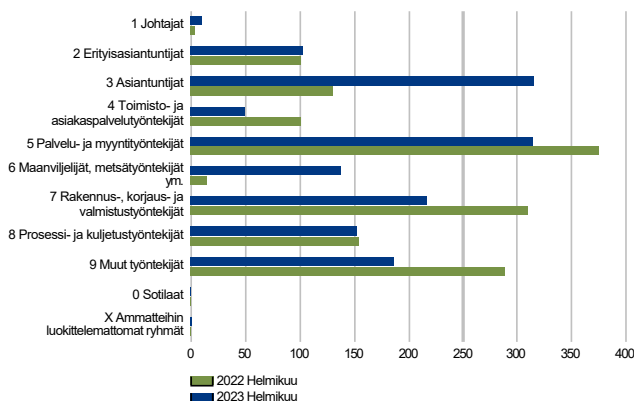
Miehiä pitkäaikaistyöttömistä oli 63 %. Pitkäaikaistyöttömistä yli 50-vuotiaita oli 63 %, 30-49-vuotiaita 30 % ja alle 30-vuotiaita 7 %. Yli 60-vuotiaita oli 37 %.

Työttömistä työnhakijoista rakennetyöttömiä oli 1 440 henkilöä eli 48 %. Rakennetyöttömyys pieneni 16 % (-264) edellisvuodesta.

## Avoimet työpaikat

### UUDET AVOIMET TYÖPAIKAT

Kainuu



### Työpaikkoja ilmoitettiin ennätystahtiin

Työvoiman kysyntä oli Kainuussa vuonna 2021 ennätysellistä ja jatkui viikkaana alkuvuonna 2022, mutta tämän jälkeen kysyntä hiipui. Kuitenkin joului- ja tammikuussa Työmarkkinatorille ilmoitettujen paikkojen määrä kääntyi kasvuun ja helmikuussa uusia työtehtäviä tuli avoimeksi enemmän kuin kertaakaan Työnvälitystilaston historiassa, 1 485. Viime vuoden helmikuussa tehdystä edellisestä ennätyksestä tuli kasvua 7 paikkaa.

Ammattiryhmissä uusia avoimia työpaikkoja ilmoitettiin eniten asiantuntijoille (316) sekä palvelu- ja myyntityöntekijöille (313). Lisäystä vuoden takaisesta tuli kappalemääräisesti eniten asiantuntijoilla (+186) sekä maanviljelijöillä, metsätyöntekijöillä ym. (+123). Paikkamäärän supistuminen oli suurinta ryhmällä muut työntekijät (-102) sekä rakennus-, korjaus- ja valmistustyöntekijöillä (-94).

Myös kuukauden aikana paikkoja oli avoinna eniten Työnvälitystilaston historiassa ja ensimmäistä kertaa yli 3 000, yhteensä 3 017. Tämä on 8 % vuotta aiempaa enemmän (+232). Kuukauden lopussa työpaikkoja oli avoinna 2 % vähemmän (-25) kuin vuosi sitten, yhteensä 1 629.

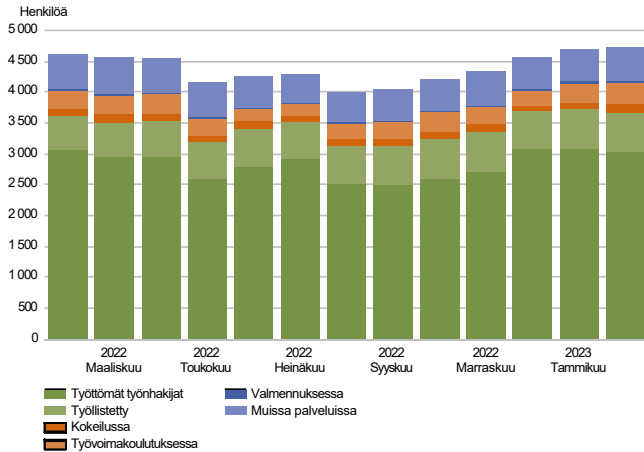
Tekijöistä on pulaa alalla kuin alalla ja kuun lopussa useissa ammateissa oli vähemmän työttömiä työnhakijoita kuin avoimia paikkoja. Vaikeinta oli löytää informaatio- ja tietoliikenneteknologian asiantuntijoita, avustavia keittiö- ja ruokatyöntekijöitä sekä suojelu- ja vartiointityöntekijöitä. Haastavaa oli löytää myös muun muassa metsä- ja kalatalouden työntekijöitä, siivoojia, terveydenhuollon erityisasiantuntijoita, kuten lääkäreitä, hammaslääkäreitä ja eläinlääkäreitä, sekä hoivapalvelun ja terveydenhuollon työntekijöitä.

Kuukauden uusien työpaikkojen kohdalla on kyse koko kuukauden aikana avoimiksi tulleista, uusista työpaikoista (1 485) ja kuukauden lopun tilanne (1 629) kuvaa yhden päivän poikkileikkaustietoa.

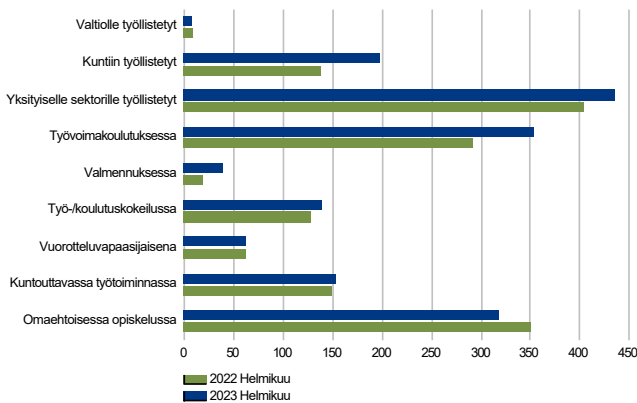


## Palvelut

LAAJA TYÖTTÖMYYS  
Kainuu



PALVELUISSA  
Kainuu



### Laaja työttömyys kasvoi

Kainuussa oli kuun lopussa työttömiä työnhakijoita ja erilaisissa työvoimapalveluissa olevia asiakkaita yhteensä 4 728 (ns. laaja työttömyys). Työttöminä heistä oli 3 022 ja työvoimapalveluissa 1 706 henkilöä.

Laaja työttömyys lisääntyi 117 hengellä (+3 %) vuoden takaisesta. Työttömiä oli 37 edellisvuotta vähemmän (-1 %) ja työvoimapalveluissa 10 % enemmän (+154).

Palveluihin osallistuminen suhteessa työttömien määrään on noussut selvästi vuoden takaiseen verrattuna. Aktivointiaste oli 36,1 %, kun se oli vuotta aikaisemmin 33,7 % ja vuoden 2020 helmikuun normaalitilanteessa 32,8 %. Aktivointiasteella tarkoitetaan aktiivisten työvoimapolitiittisten palveluiden piirissä olevien prosentiosuutta työttömien työnhakijoiden ja palveluiden piirissä olevien summasta.

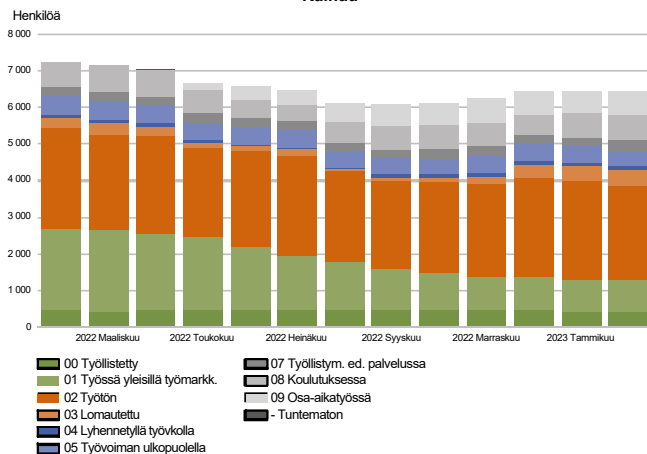
### Palveluissa olevien määrä nousi

Palveluissa oli siis kuukauden lopussa yhteensä 1 706 asiakasta, 10 % vuoden takaista enemmän (+154). Suurinta kasvu oli valmennuksessa, 95 % (+19), ja kuntiin työllistetyissä, 43 % (+60). Pienennystä tuli omaehtoisessa opiskelussa, 9 % (-32), ja valtiolle työllistetyissä, 22 % (-2).

Palkkatuella kunta- ja yksityissektorilla sekä valtiolle työllistettyinä oli 641 asiakasta, työvoimakoulutuksessa 353 asiakasta ja omaehtoisessa opiskelussa 318 asiakasta.

## Kaikki työnhakijat

TYÖNHAKIJAT RYHMITTÄIN  
Kainuu



## Työnhakijoiden kokonaismäärä putosi huomattavasti

Kainuussa oli kuukauden lopussa yhteensä 6 442 työnhakijaa, 11 % vuotta aiempaa vähemmän (-808). Asiakkaista 1 914 eli 30 % oli työssä joko kokoaikaisesti avoimilla työmarkkinoilla, osa-aikatyössä tai työllistettynä palkkatuella. Avoimilla työmarkkinoilla työnhakijoista oli 829 eli 13 %, laskua vuoden takaisesta 63 % (-1 391). Osa-aikatyössä oli 636 työnhakijaa eli 10 % työnhakijoista.

Työnhakijoista työttömiä oli 3 022, joista kokoaikaisesti lomautettuja oli 416. Lomautettujen määrä nousi viime vuodesta 37 % (+113). Työttömien (pl. lomautetut) määrä vähentyi vuoden takaisesta 5 % (-150) 2 606:een. Lyhennettyä työviikkoa tekeviä oli 89, kasvua edellisvuodesta 22 % (+16).

## Yhteenvetotaulukko

TYÖLLISYYSTILANNE 2023 HELMIKUUN LOPUSSA (I) JA

TOIMISTOJEN TOIMINTA HELMIKUUN AIKANA (II)

ELY-KESKUS: KAINUU

ITILANNE KUUKAUDEN LOPUSSA	Helmi-23	Helmi-22	MUUTOS	
			LKM.	%
<b>A. TYÖNHAKIJAT</b>				
1. Työttömät työnhakijat	3 022	3 059	-37	-1,2
joista kokoaikaisesti lomautetut	416	303	113	37,3
2. Lyhennetyllä työviikolla	89	73	16	21,9
3. Työssä olevat yhteensä	1 914	2 675	-761	-28,4
joista kokoaikaisessa työssä	829	2 220	-1 391	-62,7
joista osa-aikatyössä	636	0	636	0,0
joista työllistettyinä	449	455	-6	-1,3
4. Työvoiman ulkopuolella	1 417	1 443	-26	-1,8
joista työllistymistä edistävässä palvelussa	275	267	8	3,0
joista koulutuksessa	694	670	24	3,6
<b>1-4 Kaikki työnhakijat yhteensä</b>	<b>6 442</b>	<b>7 250</b>	<b>-808</b>	<b>-11,1</b>
<b>B. TYÖVOIMAN KYSYNTÄ</b>				
1. Avoimet työpaikat yhteensä	1 629	1 654	-25	-1,5
joista yli kuukauden avoinna olleet	521	697	-176	-25,3
joista yli 2 kuukautta avoinna olleet	167	419	-252	-60,1
<b>C. PALVELUISSA</b>				
1. Valtiolle työllistetyt	7	9	-2	-22,2
2. Kuntiin työllistetyt	198	138	60	43,5
3. Yksityiselle sektorille työllistetyt	436	404	32	7,9
<b>1-3 Työllistetyt yhteensä</b>	<b>641</b>	<b>551</b>	<b>90</b>	<b>16,3</b>
4. Työvoimakoulutuksessa	353	292	61	20,9
5. Valmennuksessa	39	20	19	95,0
6. Työ-/koulutuskokeilussa	139	127	12	9,4
7. Vuorotteluvapaasijaisena	63	62	1	1,6
8. Kuntouttavassa työtoiminnassa	153	150	3	2,0
9. Omaehtoisessa opiskelussa	318	350	-32	-9,1
<b>1-9 Palveluissa yhteensä</b>	<b>1 706</b>	<b>1 552</b>	<b>154</b>	<b>9,9</b>
<b>D. TYÖTTÖMYYDEN RAKENNE</b>				
1. Työttömät naiset	994	1 037	-43	-4,1
2. Työttömät miehet	2 028	2 022	6	0,3
3. Alle 25-vuotiaat työttömät	313	309	4	1,3
4. Yli 50-vuotiaat työttömät	1 422	1 551	-129	-8,3
5. Pitkäaikaistyöttömät	551	750	-199	-26,5
6. Ulkomaalaiset työttömät	173	106	67	63,2
<b>E. TOIMEENTULOTURVA</b>				
1. Työttömiä työttömyyskassojen jäseniä	1 640	1 642	-2	-0,1
<b>II TOIMINTA KUUKAUDEN AIKANA</b>				
1. Työttömät työnhakijat	3 421	3 450	-29	-0,8
2. Muut työnhakijat	3 252	4 073	-821	-20,2
<b>1-2 Työnhakijat yhteensä</b>	<b>6 673</b>	<b>7 523</b>	<b>-850</b>	<b>-11,3</b>
3. Kuukauden kaikki työpaikat	3 017	2 785	232	8,3
Kuukauden uudet työpaikat	1 485	1 478	7	0,5
Täyttyneet työpaikat	97	74	23	31,1
joista toimiston hakijalla täyttyneet	9	20	-11	-55,0
Työpaikan hakuaika päättynyt tai hakijoita riittävästi	1 189	1 003	186	18,5
Työpaikka peruutettu tai ei pystytty täyttämään	159	90	69	76,7
4. Alkaneet työttömyysjaksot	481	396	85	21,5
5. Päättyneet työttömyysjaksot	518	499	19	3,8
6. Uudet työllistämiset	44	40	4	10,0
7. Aloittanut työvoimakoulutuksen	164	86	78	90,7

## Ulkomaalaisten yhteenvedotaulukko

ULKOMAALAISTEN TYÖLLISYYSTILANNE 2023 HELMIKUUN LOPUSSA (I) JA

TOIMISTOJEN TOIMINTA HELMIKUUN AIKANA (II)

ELY-KESKUS: KAINUU

I TILANNE KUUKAUDEN LOPUSSA	Helmi-23	Helmi-22	MUUTOS	
			LKM.	%
<b>A. TYÖNHAKIJAT</b>				
1. Työttömät työnhakijat	173	106	67	63,2
joista kokoaikaisesti lomautetut	22	13	9	69,2
2. Lyhennetyllä työviikolla	7	0	7	0,0
3. Työssä olevat yhteensä	177	149	28	18,8
joista kokoaikaisessa työssä	114	138	-24	-17,4
joista osa-aikatyössä	32	0	32	0,0
joista työllistettynä	31	11	20	181,8
4. Työvoiman ulkopuolella	419	310	109	35,2
joista työllistymistä edistävässä palvelussa	27	24	3	12,5
joista koulutuksessa	366	257	109	42,4
<b>1-4 Kaikki työnhakijat yhteensä</b>	<b>776</b>	<b>565</b>	<b>211</b>	<b>37,3</b>
<b>C. PALVELUISSA</b>				
1. Valtiolle työllistetyt	0	0	0	0,0
2. Kuntiin työllistetyt	13	...	...	...
3. Yksityiselle sektorille työllistetyt	27	12	15	125,0
<b>1-3 Työllistetyt yhteensä</b>	<b>40</b>	<b>14</b>	<b>26</b>	<b>185,7</b>
4. Työvoimakoulutuksessa	221	118	103	87,3
5. Valmennuksessa	5	6	-1	-16,7
6. Työ-/koulutuskokeiluissa	23	17	6	35,3
7. Vuorotteluvapaasijaisena	...	...	...	...
8. Kuntouttavassa työtoiminnassa	...	9	...	...
9. Omaehtoisessa opiskelussa	120	129	-9	-7,0
<b>1-9 Palveluissa yhteensä</b>	<b>414</b>	<b>294</b>	<b>120</b>	<b>40,8</b>
<b>D. TYÖTTÖMYYDEN RAKENNE</b>				
1. Työttömät naiset	86	49	37	75,5
2. Työttömät miehet	87	57	30	52,6
3. Alle 25-vuotiaat työttömät	16	8	8	100,0
4. Yli 50-vuotiaat työttömät	61	42	19	45,2
5. Pitkäaikaistyöttömät	17	22	-5	-22,7
<b>E. TOIMEENTULOTURVA</b>				
1. Työttömiä työttömyyskassojen jäseniä	33	30	3	10,0
<b>II TOIMINTA KUUKAUDEN AIKANA</b>				
1. Työttömät työnhakijat	287	126	161	127,8
2. Muut työnhakijat	501	450	51	11,3
<b>1-2 Työnhakijat yhteensä</b>	<b>788</b>	<b>576</b>	<b>212</b>	<b>36,8</b>
4. Alkaneet työttömyysjaksot	88	19	69	363,2
5. Päättyneet työttömyysjaksot	122	22	100	454,5
6. Uudet työllistämiset	...	...	...	...
7. Aloittanut työvoimakoulutuksen	90	6	84	1 400,0

## Alueellinen taulukko

TYÖTTÖMÄT TYÖNHAKIJAT JA AVOIMET TYÖPAIKAT KUNNITTAIN 2023 HELMIKUUN LOPUSSA  
ELY-KESKUS: KAINUU

Kunta	Työvoima	Työttömät työnhakijat				Vamm. ja Avoimet					
		Osuus-% työvoimasta	Yhteensä	Miehet	Naiset	Alle 20- vuotiaat	Alle 25- vuotiaat	Yli 50- vuotiaat	Pitkäaik. työttömät	pitkäaik. sairaajat	työ- paikat
Hyrnsalmi	765	14,0	107	66	41	0	...	67	20	18	12
Kajaani	16 615	9,1	1 514	972	542	44	201	564	296	264	948
Kuhmo	3 120	12,0	373	264	109	9	25	227	84	69	85
Paltamo	1 267	11,5	146	96	50	...	11	77	30	24	15
Puolanka	856	21,0	180	135	45	...	14	93	25	25	16
Ristijärvi	487	10,7	52	33	19	...	...	24	12	13	5
Sotkamo	4 706	6,1	285	197	88	...	18	147	20	51	488
Suomussalmi	2 874	12,7	365	265	100	7	36	223	64	72	60
Yhteensä	30 690	9,8	3 022	2 028	994	69	313	1 422	551	536	1 629

## Tietoa sivustosta

Tällä sivustolla esitetään Kainuun ELY-keskuksen uusimman Työllisyyskatsauksen sisältö tilastointikohteiden mukaisesti jaoteltuna. Tämän Työllisyyskatsauksen pdf-versio sekä aikaisempien kuukausien katsaukset löytyvät oikealla olevan linkin kautta.

Työllisyyskatsaus perustuu TEM:n Työnvälitystilaston tietoihin. Työnvälitystilasto kerää tietoja Työ- ja elinkeinotoimistoihin (TE-toimistoihin) ilmoittautuneista työnhakijoista kuten työttömistä työnhakijoista, hallinnon palveluista sekä TE-toimistoihin ilmoitetuista avoimista työpaikoista. Tiedot kerätään TE-toimistojen asiakaspalvelurekisteristä (URA). Siten Työnvälitystilaston tiedot ovat täysin rekisteripohjaisia.

Tilasto kattaa kaikki edellä mainittuihin ryhmiin kuuluvat henkilöt, palvelut ja avoimet työpaikat, jotka ovat rekisteröitynä tilastointikaudella kyseisessä rekisterissä erikseen määriteltyjen luokittelijoiden ja muuttujien mukaisesti.

Työllisyyskatsauksen tekstissä on kausivaihtelun vuoksi vertailu edellisen vuoden vastaavaan kuukauteen. Katsauksen kuviot sisältävät tiedot myös taulukkumuodossa. Kunkin kuukauden Työllisyyskatsaus julkaistaan seuraavan kuukauden loppupuolella etukäteen vahvistettujen julkistamispäivien mukaisesti.

Merkkien selitykset:

. tieto on epälooginen esitettäväksi

... tieto on salassapitosäännön alainen

### Lisätietoja:

- **Työnvälitystilasto Internetissä:**  
<http://www.tem.fi/tyollisyyskatsaus-ja-tyonvalitystilasto>
- **Työnvälitystilaston kuvaus ja laatuseloste:**  
<http://www.tem.fi/tilaston-julkistamispäivat-kuvaus-ja-laatuseloste>
- **Työnvälitystilaston keskeiset tiedot löytyvät Tilastokeskuksen StatFin -tilastotietokannasta:**  
[https://pxnet2.stat.fi/PXWeb/pxweb/fi/StatFin/StatFin\\_\\_tym\\_\\_tyonv/](https://pxnet2.stat.fi/PXWeb/pxweb/fi/StatFin/StatFin__tym__tyonv/)
- **Työnvälitystilaston tietoja on myös Työpoliittisen aikakauskirjan tilasto-osuudessa:**  
<http://www.tem.fi/tyopoliittinen-aikakauskirja>
- **TEM:n ja Tilastokeskuksen kuukausittainen yhteisjulkistus:**  
<http://www.tilastokeskus.fi/til/tyti/tie.html>
- **TEM:n Työnvälitystilaston ja Tilastokeskuksen työvoimatutkimuksen lukujen eroista löytyy lisätietoja osoitteesta:**  
[http://www.tilastokeskus.fi/til/tyti/tyti\\_2015-04-28\\_men\\_001.html](http://www.tilastokeskus.fi/til/tyti/tyti_2015-04-28_men_001.html)

### Viittausohje:

Suomen virallinen tilasto (SVT): Työ- ja elinkeinoministeriö, Työnvälitystilasto. 201V:KK, Kainuun Työllisyyskatsaus, XXXXXkuu 201V. Kajaani: Elinkeino-, liikenne- ja ympäristökeskus (viitattu pvm). Saantitapa: <http://www.temtyollisyyskatsaus.fi/Kainuu.aspx>

## Yhteystiedot

### **Kainuun Elinkeino-, liikenne- ja ympäristökeskus**

Työvoima-asiantuntija Atte Laitinen, 0295 023 886

S-posti: [etunimi.sukunimi\(at\)ely-keskus.fi](mailto:etunimi.sukunimi(at)ely-keskus.fi)

<http://www.ely-keskus.fi/kainuu>

### **Kainuun työ- ja elinkeinotoimisto**

Johtaja Pauli Piilma, 0295 023 106

S-posti: [etunimi.sukunimi\(at\)te-toimisto.fi](mailto:etunimi.sukunimi(at)te-toimisto.fi)

<http://www.temtyollisyyskatsaus.fi/kainuu.aspx>