



Elinkeino-, liikenne- ja
ympäristökeskus



TE-palvelut
tjänster | services

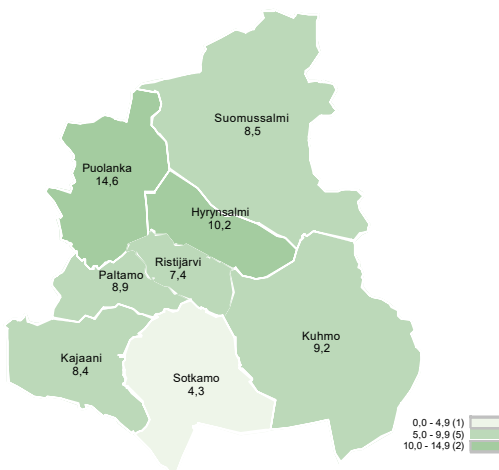
KAINUU

Työllisyyskatsaus

Syyskuu 2023

Kainuun työttömyys pieneni syyskuussa toiseksi eniten koko maassa

Työttömien työnhakijoiden osuus työvoimasta kunnittain



Kainuussa oli syyskuun lopussa 2 476 työtöntä työnhakijaa, mikä on 18 henkeä vähemmän (-1 %) kuin vuotta aiemmin. Prosentuaalisesti tarkasteltuna pieneneminen oli ELY-keskusalueista toiseksi suurinta, työttömyys lisääntyi muilla 14 ELY-keskusalueella ja koko maassa 7 %.

Työttömyysaste oli Kainuussa kuun lopussa 8,1 %. Tämä oli ELY-keskusalueista neljänneksi vähiten ja saman verran kuin vuotta aiemmin. Koko maassa työttömyysaste oli 9,4 %, mikä on 0,3 prosenttiyksikköä vuoden takaista enemmän.

Työvoiman kysyntä oli alkuvuonna vilkasta mutta kesäkuusta lähtien paikkamäärä on pudonnut merkittävästi. Syyskuun aikana työ- ja elinkeinotoimistoihin sekä kuntakokeiluihin ilmoitettiin uusia avoimia työpaikkoja 794, mikä on 19 % vähemmän (-189) kuin vuosi sitten. Tekijöistä on kuitenkin edelleen pulaa alalla kuin alalla ja kuun lopussa useissa ammateissa oli vähemmän tai vain hieman enemmän työttömiä työnhakijoita kuin avoimia paikkoja. Vaikeinta oli löytää terveydenhuollon erityisasiantuntijoita – eli esimerkiksi lääkäreitä, hammaslääkäreitä ja eläinlääkäreitä –, teollisuustuotteiden kokoonpanijoita sekä suojele- ja vartiointityöntekijöitä. Haastavaa oli löytää myös muun muassa terveydenhuollon asiantuntijoita – eli esimerkiksi sairaanhoitajia -, konepaja- ja valimotyöntekijöitä, avustavia keittiö- ja ruokatyöntekijöitä sekä palvelutyöntekijöitä.

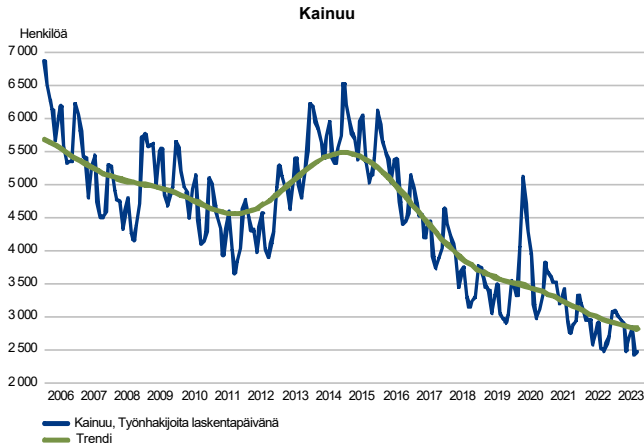
Tiedot perustuvat työ- ja elinkeinoministeriön työnvälitystilastoihin.

Trendit:

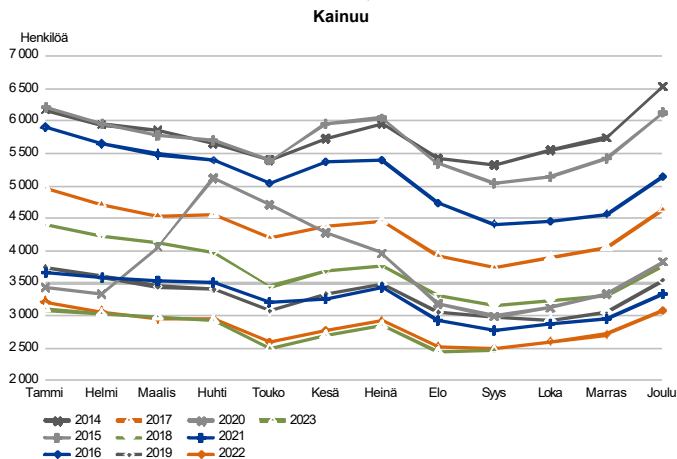
- Työttömiä työnhakijoita oli 2 476, mikä on 1 % vuoden takaista vähemmän
- Työttömyysaste oli 8,1 %, mikä on saman verran kuin vuosi sitten
- Pitkäaikaistyöttömyys nousi 1 % vuotta aiemmasta
- Uusia avoimia työpaikkoja ilmoitettiin 19 % edellisvuotta vähemmän

Työttömät työnhakijat

TYÖTTÖMÄT TYÖNHAKIJAT KUUKAUSITTAIN JA TRENDI



TYÖTTÖMÄT TYÖNHAKIJAT, KUUKAUSIVERTAILU



Kainuun työttömyysaste 8,1 %

Kainuussa oli syyskuun lopussa 2 476 työtöntä työnhakijaa, mikä on 2 % enemmän (+43) kuin edelliskuun lopussa. Useimpina viime vuosina työttömyys on pienentynyt elokuusta syyskuuhun mutta nyt nähtiin siis pieni käänne heikompaan. Vuoden takaiseen verrattuna työttömyys pieneni 1 % (-18), toiseksi eniten koko maassa. Eniten työttömyys supistui Lapissa, 5 %. Kaikilla muilla alueilla työttömyys kasvoi, eniten Pirkanmaalla, 16 %, ja koko maassa 7 %. Koronakriisiä edeltävään vuoden 2019 syyskuuhun verrattuna työttömiä oli Kainuussa 17 % vähemmän (-496). Pienennys oli prosentuaalisesti tarkasteltuna suurinta ELY-keskusalueista, seuraavaksi eniten työttömyys supistui Lapissa, 12 %. Työttömyys laski neljän vuoden takaisesta kuudella alueella, koko maassa tuli nousua 10 % ja eniten Uudellamaalla, 25 %.

Syyskuun lopun työttömistä työnhakijoista kokoaikaisesti lomautettuja oli 136, mikä on 21 henkilöä enemmän (+18 %) kuin vuotta aiemmin. Työttömien (pl. lomautetut) määrä vähentyi vuoden takaisesta 39 henkilöllä (-2 %) 2 340:een.

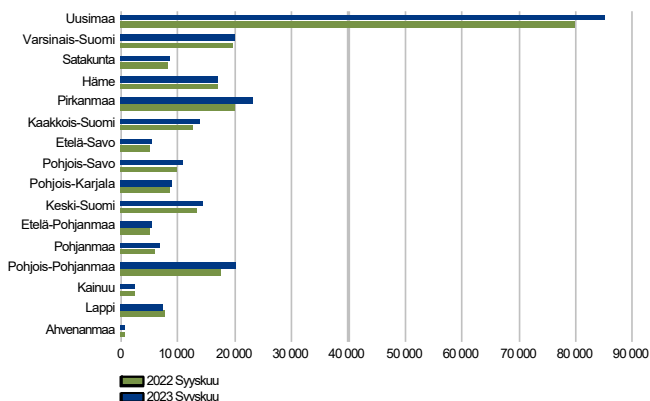
Työttömien työnhakijoiden osuus työvoimasta, eli työttömyysaste, oli Kainuussa kuun lopussa 8,1 %. Tämä oli ELY-keskusalueista neljänneksi vähiten ja saman verran kuin vuotta aiemmin. Koronakriisiä edeltävästä vuoden 2019 syyskuusta vähennystä tuli 1,2 prosenttiyksikköä. Koko maassa työttömyysaste oli 9,4 %, mikä on 0,3 prosenttiyksikköä enemmän kuin vuotta aiemmin ja 0,5 prosenttiyksikköä enemmän kuin neljä vuotta sitten.

Pitkäaikaistyöttömiä oli kuun lopussa 622, mikä on 1 % enemmän (+4) kuin vuotta aiemmin. Edelliskuusta pitkäaikaistyöttömyys nousi 2 % (+13). Pitkäaikaistyöttömiä oli 25 % työttömistä, vuotta aiemmin osuus oli saman verran.

Lokakuussa työttömyys on noussut useimpina viime vuosina edelliskuusta ja näin käy tänäkin vuonna.

Työttömät työnhakijat seutukunnittain

TYÖTTÖMÄT TYÖNHAKIJAT
ELY-keskuksittain



Työttömyys pieneni Kehys-Kainuussa ja nousi Kajaanin seutukunnassa

Työttömien työnhakijoiden määrä lisääntyi koko maassa 7 % edellisvuodesta. Eniten työttömien määrä väheni Lapissa (-5 %) ja kasvoi Pirkanmaalla (+16 %).

Kainuun seutukunnissa työttömyys pieneni Kehys-Kainuussa 5 % (-37) ja lisääntyi Kajaanin seutukunnassa 1 % (+19). Kehys-Kainuussa työttömiä oli kuukauden lopussa 734, eli 30 % Kainuun työttömistä ja Kajaanin seutukunnassa 1 742, eli 70 % työttömistä.

Työttömien työnhakijoiden osuus työvoimasta oli Kehys-Kainuussa 9,6 % ja Kajaanin seutukunnassa 7,5 %. Kajaanin seutukunnan työttömyysaste oli selkeästi koko maan keskiarvoa 9,4 % matalampi.

Kuukauden lopussa oli avoinna 778 työpaikkaa Kainuuseen, 38 % vähemmän (-485) kuin vuotta aiemmin. Kehys-Kainuussa oli avoimia työpaikkoja 53 % vähemmän (-97) kuin vuosi sitten, yhteensä 85. Kajaanin seutukunnan alueella avoimia työpaikkoja oli 693 eli 36 % vähemmän (-388) kuin vuotta aiemmin. Avoimista työpaikoista 89 % sijoittui Kajaanin seutukunnan alueelle.

Työttömät työnhakijat ja avoimet työpaikat TE-toimistossa seutukunnittain

Seutukunta	Työttömät työnhakijat			Muutos		Työttömistä työnhakijoista lomautetut		Työttömien työnhakijoiden osuus työvoimasta		Muutos		
	Syys 2023	Elo 2023	Syys 2022	Syys 2023	Syys 2022	työn-	työn-	Syys 2023	Elo 2023	Syys 2022	Syys 2023	Syys 2022
Kehys-Kainuu	734	696	771	-37	-5	54	9,6	85	73	182	-97	-53
Kajaani	1 742	1 737	1 723	19	1	82	7,5	693	724	1 081	-388	-36
Kainuu	2 476	2 433	2 494	-18	-1	136	8,1	778	797	1 263	-485	-38

Työttömät työnhakijat kunnittain

Kainuun kuntien työttömyyskehityksessä oli melko isoja eroja. Työttömyys väheni prosentuaalisesti tarkasteltuna eniten Hyrynsalmella (-16 %) ja Kuhmossa (-11 %). Kasvu oli suurinta Puolangalla (+10 %). Lukumääräisesti tarkasteltuna työttömyys laski eniten Kuhmossa (-36) ja kasvoi eniten Kajaanissa (+32).

Työttömyysaste oli koko maan keskiarvoa 9,4 % matalampi kuudessa Kainuun kahdeksasta kunnasta. Alhaisin työttömien työnhakijoiden osuus työvoimasta oli Sotkamon 4,3 % ja Ristijärven 7,4 %. Korkein osuus oli Puolangan 14,6 % ja Hyrynsalmen 10,2 % %. Kajaanissa asui kuun lopussa 56 % (1 391) Kainuun työttömistä työnhakijoista.

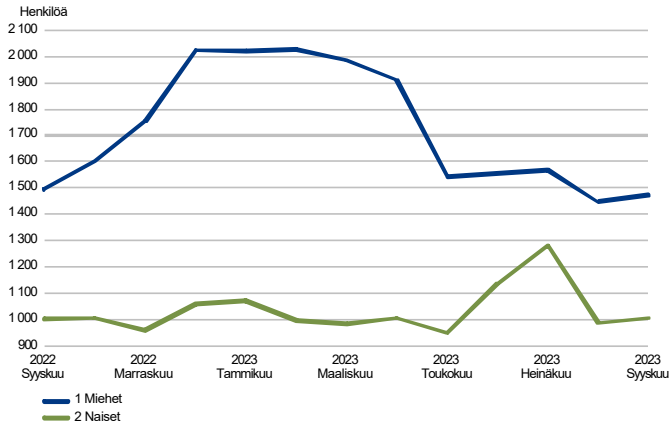
Kuun lopussa avoimna olleista työpaikoista 68 % (528) oli Kajaanissa. Avoimien paikkojen määrä supistui kaikissa kunnissa, prosentuaalisesti tarkasteltuna eniten Suomussalmella, jossa paikkoja oli 73 % vuodentakaista vähemmän (-49). Lukumääräisesti tarkasteltuna avoimet paikat laskivat eniten Kajaanissa, jossa paikkoja oli 264 edellisvuotta vähemmän (-33 %).

Työttömät työnhakijat ja avoimet työpaikat TE-toimistossa kunnittain

Kunta	Työttömät työnhakijat		Muutos		Työttömistä työnhakijoista lomautetut	Työttömien työnhakijoiden osuus työvoimasta	Muutos		Avoimet työpaikat		Muutos	
	Syys 2023	Elo 2023	Syys 2022	Syys 2023 Syys 2022			Syys 2023	Elo 2023	Syys 2022	Syys 2023	Elo 2023	Syys 2022
	Työttömät työnhakijat			%		%	Avoimet työpaikat			%		%
Hyrynsalmi	78	78	93	-15	-16	...	10,2	12	10	33	-21	-64
Kajaani	1 391	1 384	1 359	32	2	52	8,4	528	526	792	-264	-33
Kuhmo	286	263	322	-36	-11	27	9,2	45	31	70	-25	-36
Paltamo	113	104	111	2	2	7	8,9	...	8	39
Puolanka	125	118	114	11	10	9	14,6	10	11	12	-2	-17
Ristijärvi	36	34	38	-2	-5	...	7,4	...	6	10
Sotkamo	202	215	215	-13	-6	20	4,3	155	184	240	-85	-35
Suomussalmi	245	237	242	3	1	18	8,5	18	21	67	-49	-73
Kainuu	2 476	2 433	2 494	-18	-1	136	8,1	778	797	1 263	-485	-38

Työttömät työnhakijat sukupuolen ja ikäryhmän mukaan

TYÖTTÖMÄT TYÖNHAKIJAT SUKUPUOLEN MUKAAN
Kainuu

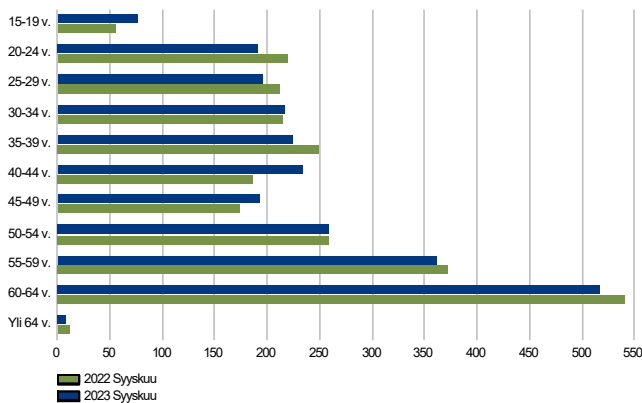


Työttömyys laski miehillä, naisten työttömyys vuoden takaisella tasolla

Työttömyys väheni viime vuodesta miehillä 1 %, naisten työttömyydessä ei ollut prosentuaalisesti tarkasteltuna muutosta. Lukumääräisesti miesten työttömyys laski 22:lla ja naisten lisääntyi neljällä henkilöllä.

Miehiä oli kuukauden lopussa 59 % työttömistä, yhteensä 1 472. Naisia oli työttömänä 1 004.

TYÖTTÖMÄT TYÖNHAKIJAT IKÄRYHMÄN MUKAAN
Kainuu



Työttömyys väheni nuorilla sekä 50-vuotiailla ja vanhemmilla

Työttömyys väheni 3 % sekä alle 25-vuotiailla (-8) että 50-vuotiailla ja vanhemmilla (-35). 25-49-vuotiaiden työttömyys kasvoi 2 % (+25).

Nuoria oli kuukauden lopussa 11 % (267) työttömistä työnhakijoista. Nuorten työttömyysaste oli Kainuussa 10,4 % ja koko maassa 10,8 %. Kainuun kunnissa nuorten työttömyysaste vaihteli Sotkamon 5,0 %:n ja Hyrynsalmen 17,1 %:n välillä.

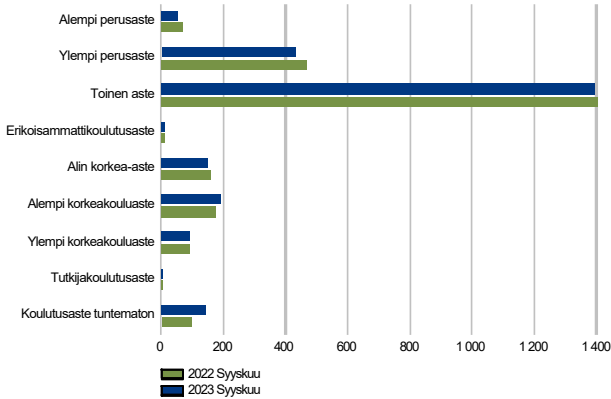
Kainuun nuorisotyöttömyys keskittyy Kajaaniin, jossa asui kuun lopussa 71 % nuorista työttömistä. Kajaanissa nuorten työttömyysaste oli 11,2 %. Nuorista työttömistä oli kuhmolaisia 7 %, sotkamolaisia 6 % ja suomussalmelaisia 5 %. Muiden kuntien osuus nuorista työttömistä oli yhteensä 11 %.

Työttömistä työnhakijoista 43 % (1 061) oli 25-49-vuotiaita ja 46 % (1 148) vähintään 50-vuotiaita. Kunnissa suurin vähintään 50-vuotiaiden osuus työttömistä oli Hyrynsalmella, 72 %, Kuhmossa, 61 %, ja Paltamossa, 59 %. Pienin vähintään 50-vuotiaiden osuus oli Kajaanissa, 37 %, ja Ristijärvellä, 47 %.

Työttömät työnhakijat koulutusasteen ja ammattiryhmän mukaan

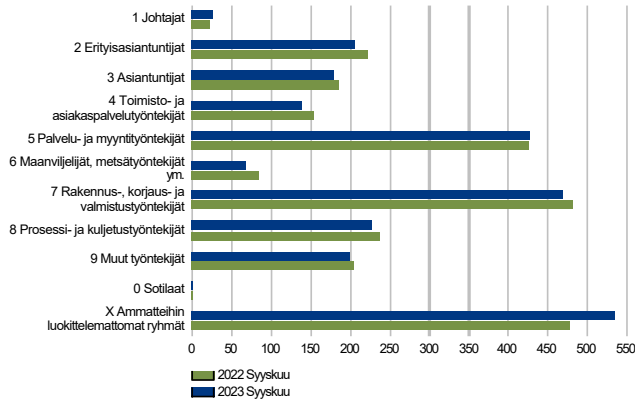
TYÖTTÖMÄT TYÖNHAKIJAT KOULUTUSASTEITTAIN

Kainuu



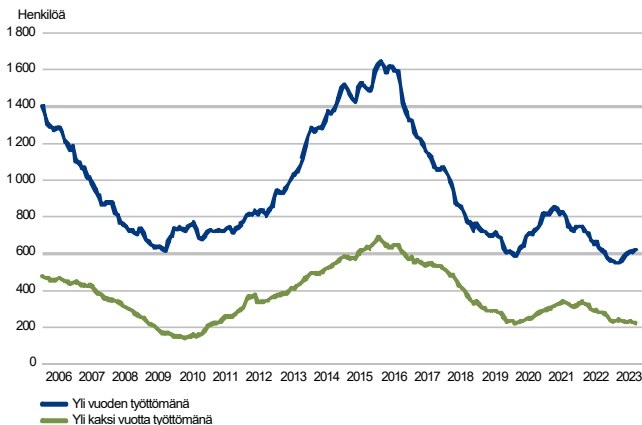
TYÖTTÖMÄT TYÖNHAKIJAT AMMATTIRYHMITTÄIN

Kainuu



PITKÄAIKAISTYÖTTÖMÄT KUUKAUDEN LOPUSSA

Kainuu



Työttömyys laski useimmilla koulutusasteilla

Useimpien koulutusasteiden työttömyys väheni. Lasku oli suurinta alemmalla perusasteella (-26 %) ja alimmalla korkea-asteella (-9 %). Kasvua tuli eniten tuntemattomalla kouluasteella (+50 %) ja tutkijakoulutusasteella (+20 %). Lukumääräisesti työttömyys pieneni eniten ylempällä perusasteella (-38), nousu oli suurinta alemmalla korkeakouluasteella (+18).

Laajemmalla ryhmittelyllä tarkasteltuna työttömyys laski perusasteella 11 % (-57), toisella asteella (sis. erikoisammattikouluasteen) 1 % (-14) ja lisääntyi korkea-asteella 1 % (+5). Maakunnan työttömyys painottuu toisen asteen suorittaneisiin sillä 57 %:lla työttömistä oli toisen asteen koulutus. Perusasteen koulutus oli 19 %:lla ja korkea-asteen koulutus 18 %:lla. Koulutusaste oli tuntematon 6 %:lla.

Työttömyys laski suurimmassa osassa ammattiryhmistä

Työttömyys supistui useimmissa ammattiryhmissä. Suurinta lasku oli maanviljelijöillä, metsätyöntekijöillä ym. (-19 %) sekä toimisto- ja asiakaspalvelutyöntekijöillä (-8 %). Kasvu oli suurinta johtajilla (+18 %) ja ammatteihin luokittelemattomien ryhmällä (+12 %). Lukumääräisesti työttömyys väheni eniten erityisasiantuntijoilla (-16) sekä maanviljelijöillä, metsätyöntekijöillä ym. (-16), nousu oli selkeästi suurinta ammatteihin luokittelemattomien ryhmällä (+55).

Eniten työttömänä ammattiryhmistä oli ammatteihin luokittelemattomia, 533, rakennus-, korjaus- ja valmistustyöntekijöitä, 470, sekä palvelu- ja myyntityöntekijöitä, 428.

Pitkäaikaistyöttömyys kasvussa

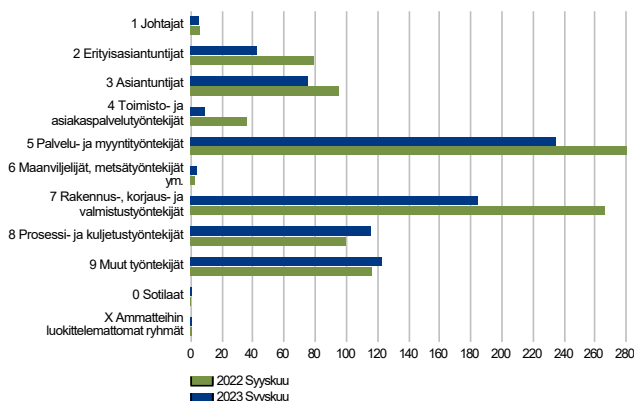
Pitkäaikaistyöttömyys on ollut viime kuukausina nousussa ja lisääntyi edellisvuoteen verrattuna 1 % (+4), pitkäaikaistyöttömiä oli 622. Edellisen kerran pitkäaikaistyöttömyys kasvoi vuoden takaisesta syyskuussa 2021. Edelliskuusta pitkäaikaistyöttömyys nousi 2 % (+13). Pitkäaikaistyöttömiä oli 25 % työttömistä, vuotta aiemmin osuus oli samaten 25 %. Yli kaksi vuotta työttömänä olleita oli 224, mikä on 21 % vuoden takaista vähemmän (-58).

Miehiä pitkäaikaistyöttömistä oli 61 %. Pitkäaikaistyöttömistä vähintään 50-vuotiaita oli 60 %, 30-49-vuotiaita 32 % ja alle 30-vuotiaita 8 %. Vähintään 60-vuotiaita oli 34 %.

Työttömistä työnhakijoista rakennetyöttömiä oli 1 445 henkilöä eli 58 %, vuosi sitten osuus oli 57 %. Rakennetyöttömyys nousi 1 % (+19) syyskuusta 2022.

Avoimet työpaikat

UUDET AVOIMET TYÖPAIKAT
Kainuu



Työpaikkojen määrä pudonnut selkeästi

Työvoiman kysyntä oli alkuvuonna vilkasta mutta kesäkuusta lähtien paikkamäärä on laskenut merkittävästi. Syyskuussa uusia avoimia työpaikkoja ilmoitettiin työ- ja elinkeinotoimistoihin sekä kuntakokeiluihin 19 % vähemmän (-189) kuin vuotta aiemmin, yhteensä 794. Ammattiryhmissä uusia avoimia työpaikkoja ilmoitettiin eniten palvelu- ja myyntityöntekijöille (234), rakennus-, korjaus- ja valmistustyöntekijöille (185) sekä ryhmälle muut työntekijät (123). Paikkamäärän supistuminen oli kappalemääräisesti suurinta rakennus-, korjaus- ja valmistustyöntekijöillä (-81), palvelu- ja myyntityöntekijöillä (-46) sekä erityisasiantuntijoilla (-37). Lisäystä tuli eniten prosessi- ja kuljetustyöntekijöillä (+15).

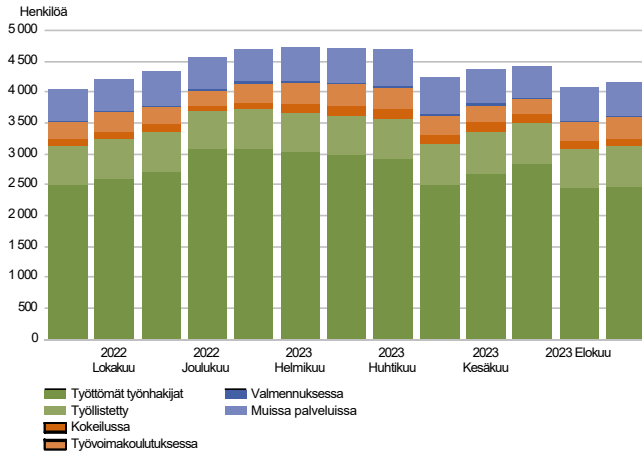
Kuukauden lopussa työpaikkoja oli avoinna 38 % vähemmän (-485) kuin vuosi sitten, yhteensä 778. Kuukauden aikana paikkoja oli avoinna 36 % vuotta aiempaa vähemmän (-851), yhteensä 1 545.

Tekijöistä on kuitenkin edelleen pulaa alalla kuin alalla ja kuun lopussa useissa ammateissa oli vähemmän tai vain hieman enemmän työttömiä työnhakijoita kuin avoimia paikkoja. Vaikeinta oli löytää terveydenhuollon erityisasiantuntijoita – eli esimerkiksi lääkäreitä, hammaslääkäreitä ja eläinlääkäreitä –, teollisuustuotteiden kokoonpanijoita sekä suojele- ja vartiointityöntekijöitä. Haastavaa oli löytää myös muun muassa terveydenhuollon asiantuntijoita – eli esimerkiksi sairaanhoitajia -, konepaja- ja valimotyöntekijöitä, avustavia keittiö- ja ruokatyöntekijöitä sekä palvelutyöntekijöitä.

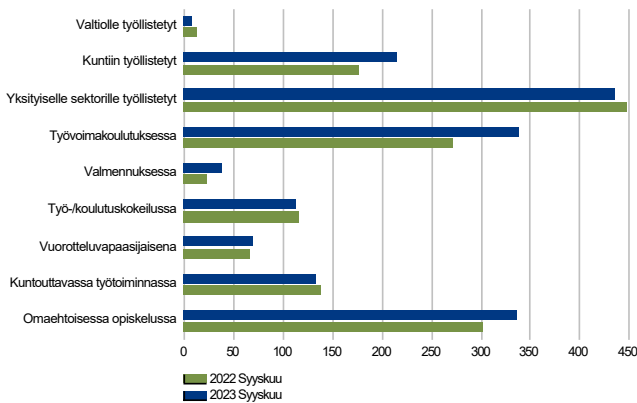
Kuukauden uusien työpaikkojen kohdalla on kyse koko kuukauden aikana avoimiksi tulleista, uusista työpaikoista (794) ja kuukauden lopun tilanne (778) kuvaa yhden päivän poikkileikkaustietoa.

Palvelut

LAAJA TYÖTTÖMYYS Kainuu



PALVELUISSA Kainuu



Kainuun aktivointiaste koko maan korkein

Kainuussa oli kuun lopussa työttömiä työnhakijoita ja erilaisissa työvoimapalveluissa olevia asiakkaita yhteensä 4 162 (ns. laaja työttömyys). Työttöminä heistä oli 2 476 ja työvoimapalveluissa 1 686 henkilöä.

Laaja työttömyys lisääntyi 115 hengellä (+3 %) vuoden takaisesta. Työttömiä oli 18 henkilöä edellisvuotta vähemmän (-1 %) ja työvoimapalveluissa 133 enemmän (+9 %).

Palveluihin osallistuminen suhteessa työttömien määrään on noussut selvästi edellisvuosista. Aktivointiaste oli 40,5 %, kun se oli vuotta aikaisemmin 38,4 % ja ennen koronakriisiä vuoden 2019 syyskuussa 34,6 %. Kainuun aktivointiaste oli myös ELY-keskusalueista korkein, koko maassa se oli 31,1 %. Aktivointiasteella tarkoitetaan aktiivisten työvoimapolitiittisten palveluiden piirissä olevien prosenttiosuutta työttömien työnhakijoiden ja palveluiden piirissä olevien summasta.

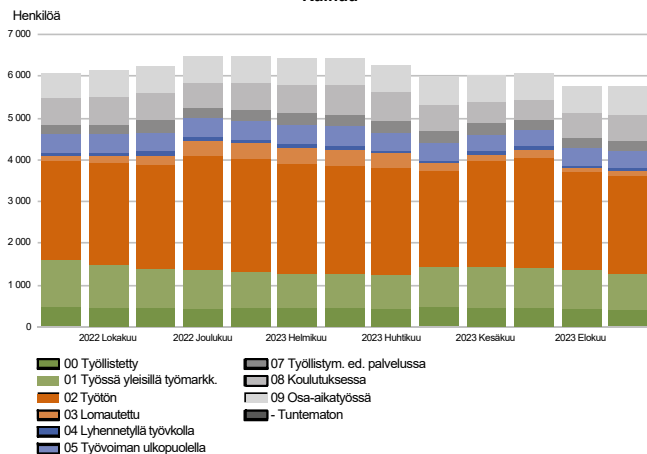
Palveluissa olevien määrä nousi merkittävästi

Palveluissa oli siis kuukauden lopussa yhteensä 1 686 asiakasta, 9 % vuoden takaista enemmän (+133). Suurinta kasvu oli valmennuksessa, 61 % (+14), sekä työvoimakoulutuksessa, 24 % (+66). Pienennystä tuli eniten valtiolle työllistetyissä, 33 % (-4), ja kuntouttavassa työtoiminnassa, 4 % (-5).

Palkkatuella kunta- ja yksityisellä sektorilla sekä valtiolle työllistettyinä oli 658 asiakasta, työvoimakoulutuksessa 338 asiakasta ja omaehtoisessa opiskelussa 337 asiakasta.

Kaikki työnhakijat

TYÖNHAKIJAT RYHMITTÄIN
Kainuu



Työnhakijoiden kokonaismäärä laski

Kainuussa oli kuukauden lopussa yhteensä 5 763 työnhakijaa, 5 % vuotta aiempaa vähemmän (-302). Asiakkaista 1 965 eli 34 % oli työssä joko kokoaikaisesti yleisillä työmarkkinoilla, osa-aikatyössä tai työllistettynä palkkatuella. Yleisillä työmarkkinoilla työnhakijoista oli 852 eli 15 %, laskua vuoden takaisesta 25 % (-278). Osa-aikatyössä oli 691 työnhakijaa eli 12 % työnhakijoista, 22 % enemmän (+123) kuin vuosi sitten.

Työnhakijoista työttömiä oli 2 476, joista kokoaikaisesti lomautettuja 136. Lomautettujen määrä nousi viime vuodesta 18 % (+21). Työttömien (pl. lomautetut) määrä vähentyi vuoden takaisesta 2 % (-39) 2 340:een. Lyhennettyä työvoimaa tekeviä oli 59, vähennystä edellisvuodesta 28 % (-23).

Yhteenvetotaulukko

TYÖLLISYYSTILANNE 2023 SYYSKUUN LOPUSSA (I) JA

TOIMISTOJEN TOIMINTA SYYSKUUN AIKANA (II)

ELY-KESKUS: KAINUU

I TILANNE KUUKAUDEN LOPUSSA	Syys-23	Syys-22	MUUTOS LKM.	MUUTOS %
A. TYÖNHAKIJAT				
1. Työttömät työnhakijat	2 476	2 494	-18	-0,7
joista kokoaikaisesti lomautetut	136	115	21	18,3
2. Lyhennetyllä työviikolla	59	82	-23	-28,0
3. Työssä olevat yhteensä	1 965	2 178	-213	-9,8
joista kokoaikaisessa työssä	852	1 130	-278	-24,6
joista osa-aikatyössä	691	568	123	21,7
joista työllistettyinä	422	480	-58	-12,1
4. Työvoiman ulkopuolella	1 263	1 311	-48	-3,7
joista työllistymistä edistävässä palvelussa	228	244	-16	-6,6
joista koulutuksessa	622	637	-15	-2,4
1-4 Kaikki työnhakijat yhteensä	5 763	6 065	-302	-5,0
B. TYÖVOIMAN KYSYNTÄ				
1. Avoimet työpaikat yhteensä	778	1 263	-485	-38,4
joista yli kuukauden avoinna olleet	212	690	-478	-69,3
joista yli 2 kuukautta avoinna olleet	61	412	-351	-85,2
C. PALVELUISSA				
1. Valtiolle työllistetyt	8	12	-4	-33,3
2. Kuntiin työllistetyt	214	177	37	20,9
3. Yksityiselle sektorille työllistetyt	436	447	-11	-2,5
1-3 Työllistetyt yhteensä	658	636	22	3,5
4. Työvoimakoulutuksessa	338	272	66	24,3
5. Valmennuksessa	37	23	14	60,9
6. Työ-/koulutuskokeilussa	113	117	-4	-3,4
7. Vuorotteluvapaasijaisena	70	66	4	6,1
8. Kuntouttavassa työtoiminnassa	133	138	-5	-3,6
9. Omaehtoisessa opiskelussa	337	301	36	12,0
1-9 Palveluissa yhteensä	1 686	1 553	133	8,6
D. TYÖTTÖMYYDEN RAKENNE				
1. Työttömät naiset	1 004	1 000	4	0,4
2. Työttömät miehet	1 472	1 494	-22	-1,5
3. Alle 25-vuotiaat työttömät	267	275	-8	-2,9
4. Yli 50-vuotiaat työttömät	1 148	1 183	-35	-3,0
5. Pitkäaikaistyöttömät	622	618	4	0,6
6. Ulkomaalaiset työttömät	225	172	53	30,8
E. TOIMEENTULOTURVA				
1. Työttömiä työttömyyskassojen jäseniä	1 107	1 137	-30	-2,6
II TOIMINTA KUUKAUDEN AIKANA				
1. Työttömät työnhakijat	2 926	2 904	22	0,8
2. Muut työnhakijat	3 120	3 494	-374	-10,7
1-2 Työnhakijat yhteensä	6 046	6 398	-352	-5,5
3. Kuukauden kaikki työpaikat	1 545	2 396	-851	-35,5
Kuukauden uudet työpaikat	794	983	-189	-19,2
Täyttyneet työpaikat	89	55	34	61,8
joista toimiston hakijalla täyttyneet	11	11	0	0,0
Työpaikan hakuaika päättynyt tai hakijoita riittävästi	682	1 020	-338	-33,1
Työpaikka peruutettu tai ei pystytty täyttämään	61	66	-5	-7,6
4. Alkaneet työttömyysjaksot	628	562	66	11,7
5. Päättyneet työttömyysjaksot	506	490	16	3,3
6. Uudet työllistämiset	56	61	-5	-8,2
7. Aloittanut työvoimakoulutuksen	77	80	-3	-3,7

Ulkomaalaisten yhteenvedotaulukko

ULKOMAALAISTEN TYÖLLISYYSTILANNE 2023 SYYSKUUN LOPUSSA (I) JA

TOIMISTOJEN TOIMINTA SYYSKUUN AIKANA (II)

ELY-KESKUS: KAINUU

I TILANNE KUUKAUDEN LOPUSSA	Syys-23	Syys-22	MUUTOS LKM.	MUUTOS %
A. TYÖNHAKIJAT				
1. Työttömät työnhakijat	225	172	53	30,8
joista kokoaikaisesti lomautetut	0
2. Lyhennetyllä työviikolla
3. Työssä olevat yhteensä	213	169	44	26,0
joista kokoaikaisessa työssä	142	132	10	7,6
joista osa-aikatyössä	46	22	24	109,1
joista työllistettynä	25	15	10	66,7
4. Työvoiman ulkopuolella	382	321	61	19,0
joista työllistymistä edistävässä palvelussa	33	33	0	0,0
joista koulutuksessa	318	263	55	20,9
1-4 Kaikki työnhakijat yhteensä	821	663	158	23,8
C. PALVELUISSA				
1. Valtiolle työllistetyt	0	0	0	0,0
2. Kuntiin työllistetyt	11
3. Yksityiselle sektorille työllistetyt	22	20	2	10,0
1-3 Työllistetyt yhteensä	33	22	11	50,0
4. Työvoimakoulutuksessa	189	114	75	65,8
5. Valmennuksessa	5	6	-1	-16,7
6. Työ-/koulutuskokeilussa	31	25	6	24,0
7. Vuorotteluvapaasijaisena
8. Kuntouttavassa työtoiminnassa	5	9	-4	-44,4
9. Omaehtoisessa opiskelussa	160	110	50	45,5
1-9 Palveluissa yhteensä	424	287	137	47,7
D. TYÖTTÖMYYDEN RAKENNE				
1. Työttömät naiset	136	101	35	34,7
2. Työttömät miehet	89	71	18	25,4
3. Alle 25-vuotiaat työttömät	33	25	8	32,0
4. Yli 50-vuotiaat työttömät	57	52	5	9,6
5. Pitkäaikaistyöttömät	21	17	4	23,5
E. TOIMEENTULOTURVA				
1. Työttömiä työttömyyskassojen jäseniä	19	21	-2	-9,5
II TOIMINTA KUUKAUDEN AIKANA				
1. Työttömät työnhakijat	287	219	68	31,1
2. Muut työnhakijat	563	458	105	22,9
1-2 Työnhakijat yhteensä	850	677	173	25,6
4. Alkaneet työttömyysjaksot	89	60	29	48,3
5. Päätyneet työttömyysjaksot	52	56	-4	-7,1
6. Uudet työllistämiset	...	0
7. Aloittanut työvoimakoulutuksen	14	22	-8	-36,4

Alueellinen taulukko

TYÖTTÖMÄT TYÖNHAKIJAT JA AVOIMET TYÖPAIKAT KUNNITTAIN 2023 SYYSKUUN LOPUSSA
ELY-KESKUS: KAINUU

Kunta	Työvoima	Työttömät työnhakijat				Vamm. ja Avoimet					
		Osuus-% työvoimasta	Yhteensä	Miehet	Naiset	Alle 20- vuotiaat	Alle 25- vuotiaat	Yli 50- vuotiaat	Pitkäaik. työttömät	pitkäaik. sairaat	työ- paikat
Hyrnsalmi	765	10,2	78	39	39	56	28	13	12
Kajaani	16 615	8,4	1 391	809	582	55	191	509	353	242	528
Kuhmo	3 120	9,2	286	178	108	5	18	174	88	67	45
Paltamo	1 267	8,9	113	66	47	...	11	67	25	28	...
Puolanka	856	14,6	125	83	42	...	8	73	33	22	10
Ristijärvi	487	7,4	36	22	14	17	8	8	...
Sotkamo	4 706	4,3	202	112	90	5	16	109	28	46	155
Suomussalmi	2 874	8,5	245	163	82	...	15	143	59	52	18
Yhteensä	30 690	8,1	2 476	1 472	1 004	76	267	1 148	622	478	778

Tietoa sivustosta

Tällä sivustolla esitetään Kainuun ELY-keskuksen uusimman Työllisyyskatsauksen sisältö tilastointikohteiden mukaisesti jaoteltuna. Tämän Työllisyyskatsauksen pdf-versio sekä aikaisempien kuukausien katsaukset löytyvät oikealla olevan linkin kautta.

Työllisyyskatsaus perustuu TEM:n Työnvälitystilaston tietoihin. Työnvälitystilasto kerää tietoja Työ- ja elinkeinotoimistoihin (TE-toimistoihin) ilmoittautuneista työnhakijoista kuten työttömistä työnhakijoista, hallinnon palveluista sekä TE-toimistoihin ilmoitetuista avoimista työpaikoista. Tiedot kerätään TE-toimistojen asiakaspalvelurekisteristä (URA). Siten Työnvälitystilaston tiedot ovat täysin rekisteripohjaisia.

Tilasto kattaa kaikki edellä mainittuihin ryhmiin kuuluvat henkilöt, palvelut ja avoimet työpaikat, jotka ovat rekisteröitynä tilastointikaudella kyseisessä rekisterissä erikseen määritettyjen luokittelijoiden ja muuttujien mukaisesti.

Työllisyyskatsauksen tekstissä on kausivaihtelun vuoksi vertailu edellisen vuoden vastaavaan kuukauteen. Katsauksen kuviot sisältävät tiedot myös taulukkumuodossa. Kunkin kuukauden Työllisyyskatsaus julkaistaan seuraavan kuukauden loppupuolella etukäteen vahvistettujen julkistamispäivien mukaisesti.

Merkkien selitykset:

. tieto on epälooginen esitettäväksi

... tieto on salassapitosäännön alainen

Lisätietoja:

- **Työnvälitystilasto Internetissä:**
<http://www.tem.fi/tyollisyyskatsaus-ja-tyonvalitystilasto>
- **Työnvälitystilaston kuvaus ja laatuseloste:**
<http://www.tem.fi/tilaston-julkistamispaiivat-kuvaus-ja-laatuseloste>
- **Työnvälitystilaston keskeiset tiedot löytyvät Tilastokeskuksen StatFin -tilastotietokannasta:**
https://pxnet2.stat.fi/PXWeb/pxweb/fi/StatFin/StatFin__tym__tyonv/
- **Työnvälitystilaston tietoja on myös Työpoliittisen aikakauskirjan tilasto-osuudessa:**
<http://www.tem.fi/tyopoliittinen-aikakauskirja>
- **TEM:n ja Tilastokeskuksen kuukausittainen yhteisjulkistus:**
<http://www.tilastokeskus.fi/til/tyti/tie.html>
- **TEM:n Työnvälitystilaston ja Tilastokeskuksen työvoimatutkimuksen lukujen eroista löytyy lisätietoja osoitteesta:**
http://www.tilastokeskus.fi/til/tyti/tyti_2015-04-28_men_001.html

Viittausohje:

Suomen virallinen tilasto (SVT): Työ- ja elinkeinoministeriö, Työnvälitystilasto. 201V:KK, Kainuun Työllisyyskatsaus, XXXXXkuu 201V. Kajaani: Elinkeino-, liikenne- ja ympäristökeskus (viitattu pvm). Saantitapa: <http://www.temtyollisyyskatsaus.fi/Kainuu.aspx>



Yhteystiedot

Kainuun Elinkeino-, liikenne- ja ympäristökeskus

Työvoima-asiantuntija Atte Laitinen, 0295 023 886

S-posti: [etunimi.sukunimi\(at\)ely-keskus.fi](mailto:etunimi.sukunimi(at)ely-keskus.fi)

<http://www.ely-keskus.fi/kainuu>

Kainuun työ- ja elinkeinotoimisto

Johtaja Pauli Piilma, 0295 023 106

S-posti: [etunimi.sukunimi\(at\)te-toimisto.fi](mailto:etunimi.sukunimi(at)te-toimisto.fi)

<http://www.temtyollisyyskatsaus.fi/kainuu.aspx>