



Elinkeino-, liikenne- ja  
ympäristökeskus



TE-palvelut  
tjänster | services



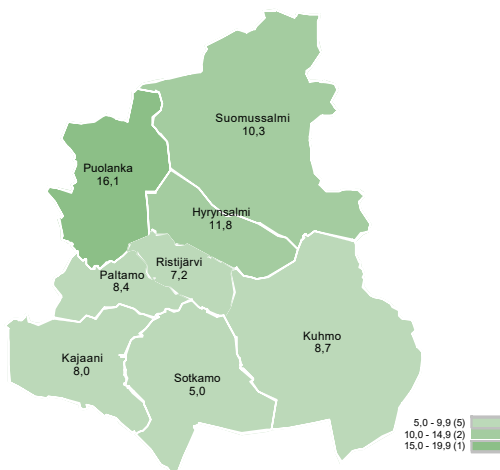
KAINUU

# Työllisyyskatsaus

Toukokuu 2023

# Kainuun työttömyys ennätyksellisen matalalla

Työttömien työnhakijoiden osuus työvoimasta kunnittain



Kainuussa oli toukokuun lopussa 2 492 työtöntä työnhakijaa, mikä on vähiten Työnvälitystilaston ensimmäisen tiedon eli vuoden 2006 jälkeen. Edellinen ennätys oli 2 494 työtöntä työnhakijaa viime vuoden syyskuulta. Työttömiä oli 102 henkeä vähemmän (-4 %) kuin vuotta aiemmin. Prosentuaalisesti tarkasteltuna pienentyminen oli ELY-keskusalueista kolmanneksi suurinta, koko maassa työttömyys lisääntyi 1 %.

Työttömyysaste oli Kainuussa kuun lopussa 8,1 %, mikä sivuaa viime syyskuun ennätystä. Kainuun työttömyysaste oli ELY-keskusalueista neljänneksi matalin ja 0,3 prosenttiyksikköä vähemmän kuin vuosi sitten. Koko maassa työttömyysaste oli 9,0 % (+0,1 prosenttiyksikköä).

Toukokuun aikana työ- ja elinkeinotoimistoihin sekä kuntakokeiluihin ilmoitettiin uusia avoimia työpaikkoja 1 090, mikä on 5 % enemmän (+47) kuin vuosi sitten. Tekijöistä on pulaa alalla kuin alalla ja kuun lopussa useissa ammateissa oli vähemmän työttömiä työnhakijoita kuin avoimia paikkoja. Vaikeinta oli löytää terveydenhuollon erityisasiantuntijoita – eli esimerkiksi lääkäreitä, hammaslääkäreitä ja eläinlääkäreitä –, informaatio- ja tietoliikenneteknologian asiantuntijoita sekä suojele- ja vartiointityöntekijöitä. Haastavaa oli löytää myös muun muassa terveydenhuollon asiantuntijoita – eli esimerkiksi sairaanhoitajia -, teollisuustuotteiden kokoonpanijoita sekä siivoojia.

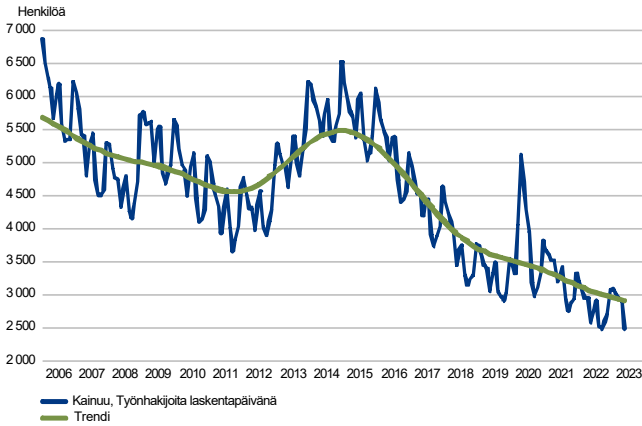
Tiedot perustuvat työ- ja elinkeinoministeriön työnvälitystilastoihin.

## Trendit:

- Työttömiä työnhakijoita oli 2 492, mikä on 4 % vuoden takaista vähemmän
- Työttömyysaste oli 8,1 %, mikä on 0,3 prosenttiyksikköä vähemmän kuin vuotta aiemmin
- Pitkäaikaistyöttömyys laski 14 % vuotta aiemmasta
- Uusia avoimia työpaikkoja ilmoitettiin 5 % edellisvuotta enemmän

## Työttömät työnhakijat

TYÖTTÖMÄT TYÖNHAKIJAT KUUKAUSITTAIN JA TRENDI  
Kainuu

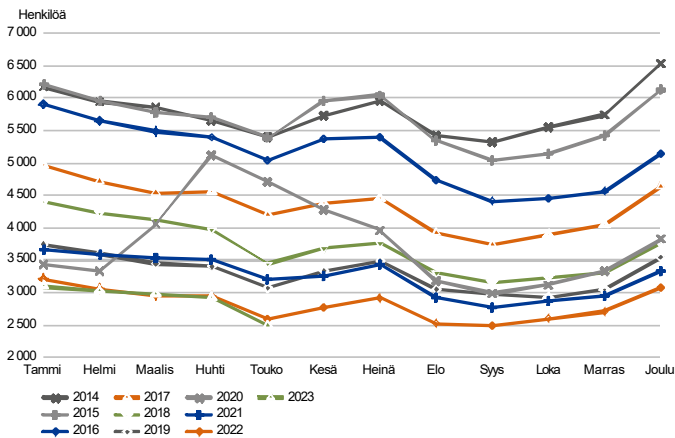


### Kainuun työttömyysaste koko maan neljänneksi matalin

Kainuussa oli toukokuun lopussa 2 492 työtöntä työnhakijaa, mikä on 15 % vähemmän (-423) kuin edelliskuun lopussa. Lasku liittyy tavanomaiseen kausivaihteluun mutta oli suurempaa kuin yleensä. Vuoden takaiseen verrattuna työttömyys pieneni 4 % (-102), kolmanneksi eniten koko maassa. Eniten työttömyys supistui Etelä-Savossa, 5 %, ja kasvoi Pohjois-Pohjanmaalla, 12 %. Työttömyys lisääntyi kahdeksalla alueella ja koko maassa 1 %. Koronakriisiä edeltävään vuoden 2019 toukokuuhun verrattuna työttömiä oli Kainuussa peräti 19 % vähemmän (-579). Pienennys oli prosentuaalisesti tarkasteltuna selkeästi suurinta ELY-keskusalueista, seuraavaksi eniten työttömyys supistui Etelä-Pohjanmaalla, 9 %. Työttömyys laski neljän vuoden takaisesta 11 alueella mutta koko maassa tuli nousua 5 % ja eniten Ahvenanmaalla, 22 %.

Toukokuun lopun työttömistä työnhakijoista kokoaikaisesti lomautettuja oli 183, mikä on 32 henkeä enemmän (+21 %) kuin vuotta aiemmin. Työttömien (pl. lomautetut) määrä vähentyi vuoden takaisesta 134 hengellä (-5 %) 2 309:ään.

TYÖTTÖMÄT TYÖNHAKIJAT, KUUKAUSIVERTAILU  
Kainuu



Työttömien työnhakijoiden osuus työvoimasta, eli työttömyysaste, oli Kainuussa kuun lopussa 8,1 %. Tämä oli 16 ELY-keskusalueesta neljänneksi vähiten ja 0,3 prosenttiyksikköä vähemmän kuin vuotta aiemmin. Koronakriisiä edeltävästä vuoden 2019 toukokuusta vähennystä tuli 1,5 prosenttiyksikköä. Koko maassa työttömyysaste oli 9,0 %, mikä on 0,1 prosenttiyksikköä enemmän kuin vuotta aiemmin ja 0,4 prosenttiyksikköä enemmän kuin neljä vuotta sitten.

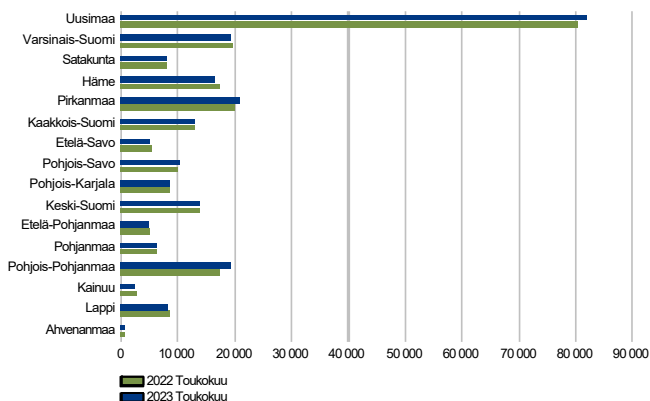
Pitkäaikaistyöttömiä oli kuun lopussa 584, mikä on 14 % vähemmän (-96) kuin vuotta aiemmin. Edelliskuusta pitkäaikaistyöttömyys nousi 4 % (+22). Pitkäaikaistyöttömiä oli 23 % työttömistä, vuotta aiemmin osuus oli 26 %.

Kesäkuussa työttömyys on noussut useimpina viime vuosina selvästi edelliskuusta ja näin käy todennäköisesti tänäkin vuonna.



## Työttömät työnhakijat seutukunnittain

TYÖTTÖMÄT TYÖNHAKIJAT  
ELY-keskuksittain



### Työttömyys pieneni sekä Kehys-Kainuussa että Kajaanin seutukunnassa

Työttömien työnhakijoiden määrä nousi koko maassa 1 % edellisvuodesta. Työttömien määrä väheni eniten Etelä-Savossa (-5 %) ja kasvoi eniten Pohjois-Pohjanmaalla (+12 %).

Kainuun seutukunnissa työttömyys väheni Kehys-Kainuussa 4 % (-30) ja Kajaanin seutukunnassa 4 % (-72). Kehys-Kainuussa työttömiä oli kuukauden lopussa 795, eli 32 % Kainuun työttömistä ja Kajaanin seutukunnassa 1 697, eli 68 % työttömistä. Työttömien työnhakijoiden osuus työvoimasta oli Kehys-Kainuussa 10,4 % ja Kajaanin seutukunnassa 7,4 %.

Kuukauden lopussa oli avoinna 1 046 työpaikkaa Kainuuseen, 24 % vähemmän (-339) kuin vuotta aiemmin. Kehys-Kainuussa oli avoimia työpaikkoja 54 % vähemmän (-121) kuin vuosi sitten, yhteensä 103. Kajaanin seutukunnan alueella avoimia työpaikkoja oli 943 eli 19 % vähemmän (-218) kuin vuotta aiemmin. Avoimista työpaikoista 90 % sijoittui Kajaanin seutukunnan alueelle.

### Työttömät työnhakijat ja avoimet työpaikat TE-toimistossa seutukunnittain

Seutukunta	Työttömät työnhakijat			Muutos		Työttömistä työn-		Työttömien työn-		Muutos		
	Touko 2023	Huhti 2023	Touko 2022	Touko 2023	Touko 2022	hakijoista lomautetut	hakijoiden osuus työvoimasta	Touko 2023	Huhti 2023	Touko 2022	Touko 2023	
Kehys-Kainuu	795	965	825	-30	-4	83	10,4	103	148	224	-121	-54
Kajaani	1 697	1 950	1 769	-72	-4	100	7,4	943	1 221	1 161	-218	-19
Kainuu	2 492	2 915	2 594	-102	-4	183	8,1	1 046	1 369	1 385	-339	-24

## Työttömät työnhakijat kunnittain

Kainuun kuntien työttömyyskehityksessä oli suurta vaihtelua. Työttömyys väheni eniten Ristijärvellä (-22 %) ja Kuhmossa (-20 %). Kasvu oli suurinta Puolangalla (+25 %) ja Hyrynsalmella (+11 %). Lukumääräisesti tarkasteltuna työttömyys laski eniten Kuhmossa (-69) ja kasvoi eniten Puolangalla (+28).

Alhaisin työttömien työnhakijoiden osuus työvoimasta oli Sotkamon 5,0 % ja Ristijärven 7,2 %. Korkein osuus oli Puolangan 16,1 % ja Hyrynsalmen 11,8 %. Kajaanissa asui kuun lopussa 53 % (1 321) Kainuun työttömistä työnhakijoista.

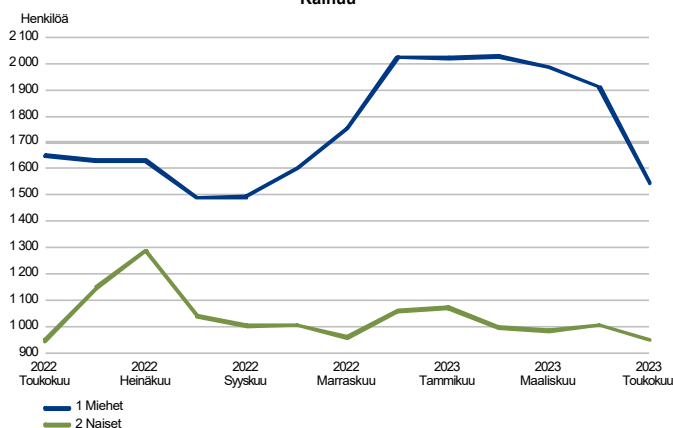
Kuun lopussa avoinna olleista työpaikoista 58 % (611) oli Kajaanissa. Avoimien paikkojen määrän kasvu oli suurinta Sotkamossa, jossa paikkoja oli 63 % vuodentakaisista enemmän (+123). Kuhmossa paikkoja oli puolestaan 62 % viime vuotta vähemmän (-61).

### Työttömät työnhakijat ja avoimet työpaikat TE-toimistossa kunnittain

Kunta	Työttömät työnhakijat		Muutos		Työttömistä työnhakijoista lomautetut		Työttömien työnhakijoiden osuus työvoimasta		Avoimet työpaikat		Muutos	
	Touko 2023	Huhti 2023	Touko 2022	Touko 2023 Touko 2022	Touko 2023	Touko 2022	Touko 2023	Huhti 2023	Touko 2022	Touko 2023	Huhti 2023	Touko 2022
Hyrynsalmi	90	99	81	9	11	...	11,8	17	8	26	-9	-35
Kajaani	1 321	1 457	1 376	-55	-4	67	8,0	611	834	916	-305	-33
Kuhmo	272	325	341	-69	-20	28	8,7	37	55	98	-61	-62
Paltamo	106	139	124	-18	-15	7	8,4	...	21	37	...	...
Puolanka	138	180	110	28	25	12	16,1	12	34	12	0	0
Ristijärvi	35	51	45	-10	-22	...	7,2	...	6	12	...	...
Sotkamo	235	303	224	11	5	24	5,0	319	360	196	123	63
Suomussalmi	295	361	293	2	1	39	10,3	37	51	88	-51	-58
Kainuu	2 492	2 915	2 594	-102	-4	183	8,1	1 046	1 369	1 385	-339	-24

## Työttömät työnhakijat sukupuolen ja ikäryhmän mukaan

TYÖTTÖMÄT TYÖNHAKIJAT SUKUPUOLEN MUKAAN  
Kainuu

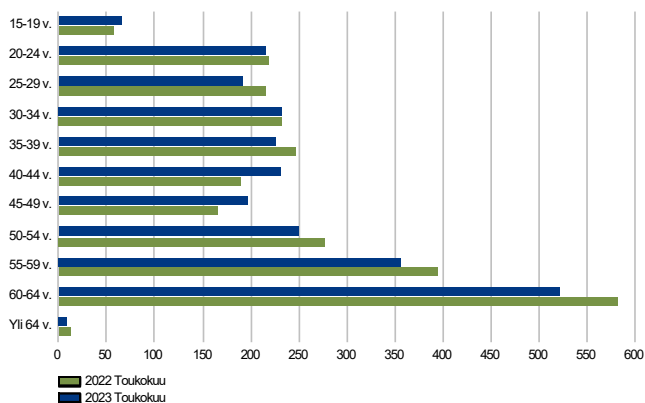


### Miesten työttömyys laski, naisten työttömyys vuoden takaisella tasolla

Työttömyys väheni viime vuodesta miehillä 6 % (-104). Naisten työttömyys lisääntyi kahdella hengellä.

Miehiä oli kuukauden lopussa 62 % työttömistä, yhteensä 1 545. Naisia oli työttömänä 947.

TYÖTTÖMÄT TYÖNHAKIJAT IKÄRYHMÄN MUKAAN  
Kainuu



### Ikäryhmien työttömyyskehityksessä eroja

Työttömyys väheni yli 50-vuotiailla 10 % (-131). Sen sijaan työttömyys lisääntyi alle 25-vuotiailla nuorilla 1 % (+4) ja 25-49-vuotiailla 2 % (+25).

Nuoria oli kuukauden lopussa 11 % työttömistä työnhakijoista. Nuorten työttömyysaste oli Kainuussa 11,0 % ja vaihteli kunnittain Ristijärven 4,8 %:n ja Hyrynsalmen 22,9 %:n välillä.

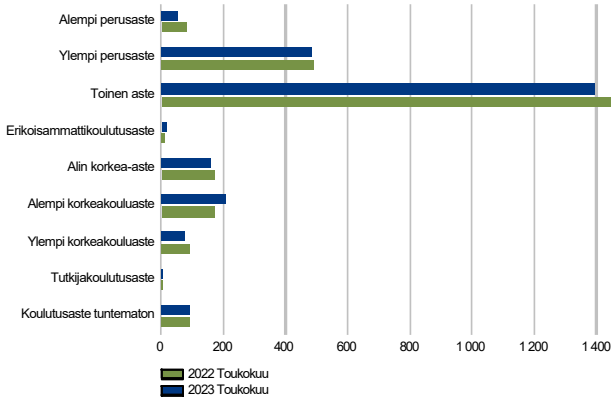
Kainuun nuorisotyöttömyys keskittyy Kajaaniin, jossa asui kuun lopussa 65 % nuorista työttömistä. Kajaanissa nuorten työttömyysaste oli 10,7 %. Nuorista työttömistä suomussalmelaisia oli 10 %, sotkamolaisia 9 % ja kuhmolaisia 5 %. Muiden kuntien osuus nuorista työttömistä oli yhteensä 11 %.

Työttömistä työnhakijoista 43 % oli 25-49-vuotiaita ja 46 % yli 50-vuotiaita. Kunnissa suurin yli 50-vuotiaiden osuus työttömistä oli Hyrynsalmella, 60 %, Kuhmossa, 58 %, ja Suomussalmella, 58 %. Pienin yli 50-vuotiaiden osuus oli Kajaanissa, 37 %, ja Sotkamossa, 48 %.

## Työttömät työnhakijat koulutusasteen ja ammattiryhmän mukaan

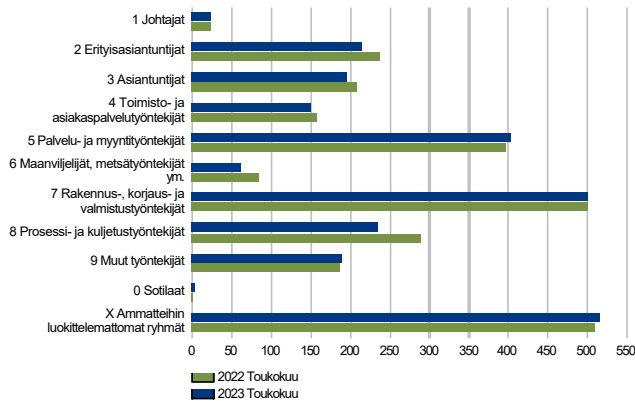
### TYÖTTÖMÄT TYÖNHAKIJAT KOULUTUSASTEITTAIN

Kainuu



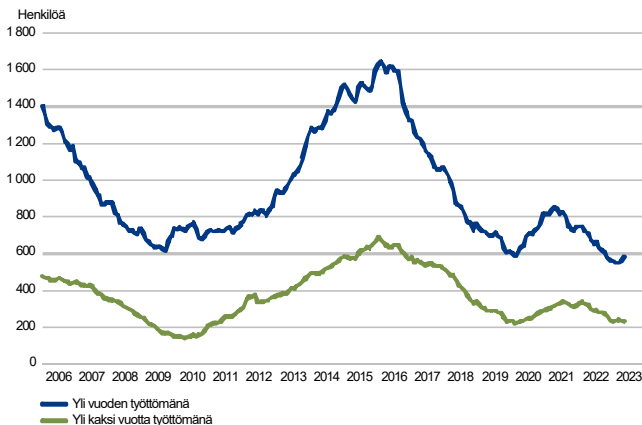
### TYÖTTÖMÄT TYÖNHAKIJAT AMMATTIRYHMITTÄIN

Kainuu



### PITKÄAIKAISTYÖTTÖMÄT KUUKAUDEN LOPUSSA

Kainuu



### Työttömyys painottuu toisen asteen suorittaneisiin

Koulutusasteidenkin työttömyyskehityksessä oli suuria eroja. Työttömyys laski eniten alemmalla perusasteella (-35 %) ja ylempällä korkeakouluasteella (-17 %). Kasvu oli suurinta erikoisammattikouluasteella (+23 %) ja alemmalla korkeakouluasteella (+19 %). Lukumääräisesti työttömyys pieneni eniten toisella asteella (-81), nousu oli suurinta alemmalla korkeakouluasteella (+33).

Laajemmalla ryhmittelyllä tarkasteltuna työttömyys laski perusasteella 6 % (-36) ja toisella asteella 5 % (-78) sekä lisääntyi korkea-asteella 2 % (+10). Maakunnan työttömyys painottuu toisen asteen suorittaneisiin sillä 56 %:lla työttömistä oli toisen asteen koulutus. Perusasteen koulutus oli 22 %:lla ja korkea-asteen koulutus 18 %:lla. Koulutusaste oli tuntematon 4 %:lla.

### Työttömyys laski suurimmassa osassa ammattiryhmistä

Työttömyys supistui useimmissa ammattiryhmissä. Suurinta lasku oli maanviljelijöillä, metsätyöntekijöillä ym. (-25 %) sekä prosessi- ja kuljetustyöntekijöillä (-19 %). Kasvu oli suurinta palvelu- ja myyntityöntekijöillä (+2 %). Lukumääräisesti työttömyys väheni eniten prosessi- ja kuljetustyöntekijöillä (-54) sekä erityisasiantuntijoilla (-23), nousu oli suurinta palvelu- ja myyntityöntekijöillä (+7) sekä ammatteihin luokittelemattomien ryhmällä (+7).

Eniten työttömänä ammattiryhmistä oli ammatteihin luokittelemattomia, 516, rakennus-, korjaus- ja valmistustyöntekijöitä, 501, sekä palvelu- ja myyntityöntekijöitä, 403.

### Pitkäaikaistyöttömyys väheni edellisvuodesta

Pitkäaikaistyöttömiä oli kuun lopussa 584, mikä on 14 % vähemmän (-96) kuin vuotta aiemmin. Edelliskuusta pitkäaikaistyöttömyys nousi 4 % (+22). Pitkäaikaistyöttömiä oli 23 % työttömistä, vuotta aiemmin osuus oli 26 %. Yli kaksi vuotta työttömänä olleita oli 233, mikä on 22 % vuoden takaista vähemmän (-66).

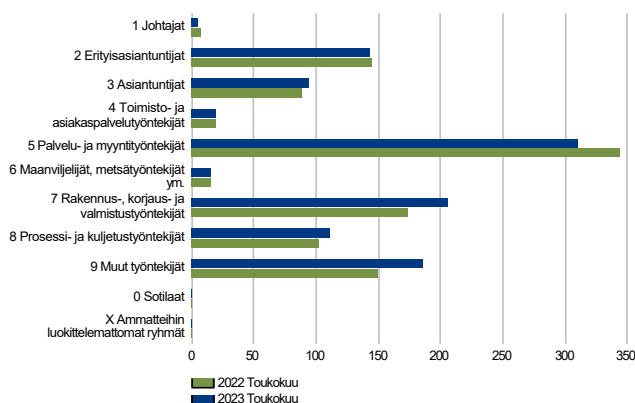
Miehiä pitkäaikaistyöttömistä oli 60 %. Pitkäaikaistyöttömistä yli 50-vuotiaita oli 62 %, 30-49-vuotiaita 31 % ja alle 30-vuotiaita 7 %. Yli 60-vuotiaita oli 38 %.

Työttömistä työnhakijoista rakennetyöttömiä oli 1 397 henkilöä eli 56 %, vuosi sitten osuus oli 62 %. Rakennetyöttömyys pieneni 12 % (-199) edellisvuodesta.



## Avoimet työpaikat

UUDET AVOIMET TYÖPAIKAT  
Kainuu



## Työpaikkoja paljon tarjolla, tekijöistä pulaa

Työvoiman kysyntä on ollut alkuvuonna vilkasta ja toukokuussa uusia avoimia työpaikkoja ilmoitettiin työ- ja elinkeinotoimistoihin sekä kuntakokeiluihin 5 % enemmän (+47) kuin vuotta aiemmin, yhteensä 1 090. Ammattiryhmissä uusia avoimia työpaikkoja ilmoitettiin eniten palvelu- ja myyntityöntekijöille (310), rakennus-, korjaus- ja valmistustyöntekijöille (206) sekä ryhmälle muut työntekijät (186). Lisäystä tuli kappalemääräisesti eniten ryhmällä muut työntekijät (+36) sekä rakennus-, korjaus- ja valmistustyöntekijöillä (+33). Paikkamäärän supistuminen oli suurinta palvelu- ja myyntityöntekijöillä (-33).

Kuukauden lopussa työpaikkoja oli avoinna 24 % vähemmän (-339) kuin vuosi sitten, yhteensä 1 046. Kuukauden aikana paikkoja oli avoinna 8 % vuotta aiempaa vähemmän (-189), yhteensä 2 261.

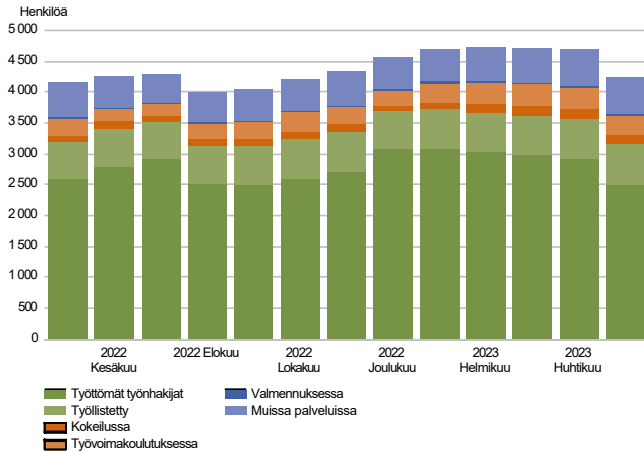
Tekijöistä on pulaa alalla kuin alalla ja kuun lopussa useissa ammateissa oli vähemmän työttömiä työnhakijoita kuin avoimia paikkoja. Vaikeinta oli löytää terveydenhuollon erityisasiantuntijoita – eli esimerkiksi lääkäreitä, hammaslääkäreitä ja eläinlääkäreitä –, informaatio- ja tietoliikenneteknologian asiantuntijoita sekä suojele- ja vartiointityöntekijöitä. Haastavaa oli löytää myös muun muassa terveydenhuollon asiantuntijoita – eli esimerkiksi sairaanhoitajia –, teollisuustuotteiden kokoonpanijoita, siivoojia, opettajia ja muita opetusalan erityisasiantuntijoita sekä hoivapalvelun ja terveydenhuollon työntekijöitä.

Kuukauden uusien työpaikkojen kohdalla on kyse koko kuukauden aikana avoimiksi tulleista, uusista työpaikoista (1 090) ja kuukauden lopun tilanne (1 046) kuvaa yhden päivän poikkileikkaustietoa.

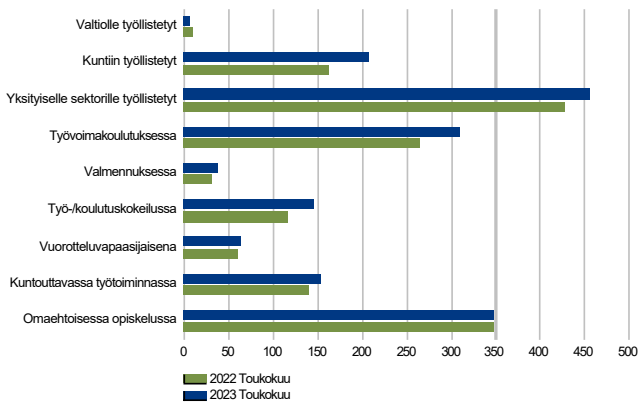


## Palvelut

LAAJA TYÖTTÖMYYS  
Kainuu



PALVELUISSA  
Kainuu



### Kainuun aktivointiaste koko maan korkein

Kainuussa oli kuun lopussa työttömiä työnhakijoita ja erilaisissa työvoimapalveluissa olevia asiakkaita yhteensä 4 223 (ns. laaja työttömyys). Työttöminä heistä oli 2 492 ja työvoimapalveluissa 1 731 henkilöä.

Laaja työttömyys lisääntyi 68 hengellä (+2 %) vuoden takaisesta. Työttömiä oli 102 henkilöä edellisvuotta vähemmän (-4 %) ja työvoimapalveluissa 11 % enemmän (+170).

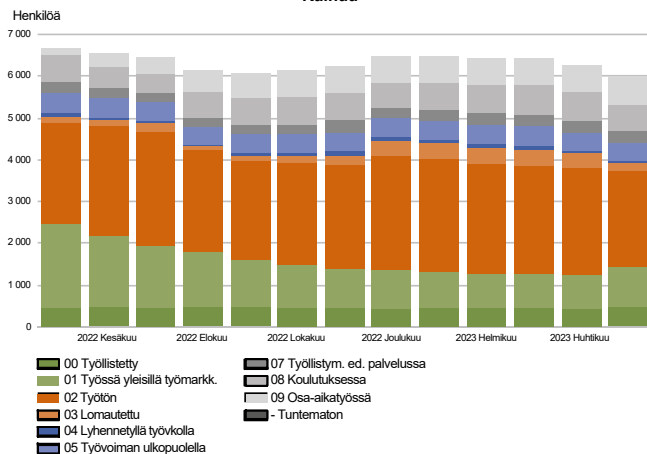
Palveluihin osallistuminen suhteessa työttömien määrään on noussut selvästi edellisvuosiin verrattuna. Aktivointiaste oli 41,0 %, kun se oli vuotta aikaisemmin 37,6 % ja ennen koronakriisiä vuoden 2019 toukokuussa 34,2 %. Aktivointiaste oli myös ELY-keskusalueista korkein, koko maassa se oli 32,4 %. Aktivointiasteella tarkoitetaan aktiivisten työvoimapolitiittisten palveluiden piirissä olevien prosentiosuutta työttömien työnhakijoiden ja palveluiden piirissä olevien summasta.

### Palveluissa olevien määrä nousi merkittävästi

Palveluissa oli siis kuukauden lopussa yhteensä 1 731 asiakasta, 11 % vuoden takaista enemmän (+170). Suurinta kasvu oli kuntiin työllistetyissä, 28 % (+45), ja valmennuksessa, 26 % (+8). Pienennystä tuli ainoastaan valtiolle työllistetyissä, 36 % (-4).

Palkkatuella kunta- ja yksityissektorilla sekä valtiolle työllistettyinä oli 670 asiakasta, omaehtoisessa opiskelussa 349 asiakasta ja työvoimakoulutuksessa 309 asiakasta.

## Kaikki työnhakijat

TYÖNHAKIJAT RYHMITTÄIN  
Kainuu

## Työnhakijoiden kokonaismäärä putosi huomattavasti

Kainuussa oli kuukauden lopussa yhteensä 5 995 työnhakijaa, 10 % vuotta aiempaa vähemmän (-686). Asiakkaista 2 087 eli 35 % oli työssä joko kokoaikaisesti yleisillä työmarkkinoilla, osa-aikatyössä tai työllistettynä palkkatuella. Yleisillä työmarkkinoilla työnhakijoista oli 947 eli 16 %, laskua vuoden takaisesta 52 % (-1 038). Osa-aikatyössä oli 662 työnhakijaa eli 11 % työnhakijoista.

Työnhakijoista työttömiä oli 2 492, joista kokoaikaisesti lomautettuja 183. Lomautettujen määrä nousi viime vuodesta 21 % (+32). Työttömien (pl. lomautetut) määrä vähentyi vuoden takaisesta 5 % (-134) 2 309:ään. Lyhennettyä työvoimaa tekeviä oli 75, kasvua edellisvuodesta 29 % (+17).

## Yhteenvetotaulukko

TYÖLLISYYSTILANNE 2023 TOUKOKUUN LOPUSSA (I) JA

TOIMISTOJEN TOIMINTA TOUKOKUUN AIKANA (II)

ELY-KESKUS: KAINUU

I TILANNE KUUKAUDEN LOPUSSA	Touko-23	Touko-22	MUUTOS LKM.	MUUTOS %
<b>A. TYÖNHAKIJAT</b>				
1. Työttömät työnhakijat	2 492	2 594	-102	-3,9
joista kokoaikaisesti lomautetut	183	151	32	21,2
2. Lyhennetyllä työviikolla	75	58	17	29,3
3. Työssä olevat yhteensä	2 087	2 631	-544	-20,7
joista kokoaikaisessa työssä	947	1 985	-1 038	-52,3
joista osa-aikatyössä	662	175	487	278,3
joista työllistettynä	478	471	7	1,5
4. Työvoiman ulkopuolella	1 341	1 398	-57	-4,1
joista työllistymistä edistävässä palvelussa	283	266	17	6,4
joista koulutuksessa	633	654	-21	-3,2
<b>1-4 Kaikki työnhakijat yhteensä</b>	<b>5 995</b>	<b>6 681</b>	<b>-686</b>	<b>-10,3</b>
<b>B. TYÖVOIMAN KYSYNTÄ</b>				
1. Avoimet työpaikat yhteensä	1 046	1 385	-339	-24,5
joista yli kuukauden avoinna olleet	503	756	-253	-33,5
joista yli 2 kuukautta avoinna olleet	266	579	-313	-54,1
<b>C. PALVELUISSA</b>				
1. Valtiolle työllistetyt	7	11	-4	-36,4
2. Kuntiin työllistetyt	207	162	45	27,8
3. Yksityiselle sektorille työllistetyt	456	427	29	6,8
<b>1-3 Työllistetyt yhteensä</b>	<b>670</b>	<b>600</b>	<b>70</b>	<b>11,7</b>
4. Työvoimakoulutuksessa	309	264	45	17,0
5. Valmennuksessa	39	31	8	25,8
6. Työ-/koulutuskokeilussa	145	116	29	25,0
7. Vuorotteluvapaasijaisena	65	61	4	6,6
8. Kuntouttavassa työtoiminnassa	154	140	14	10,0
9. Omaehtoisessa opiskelussa	349	349	0	0,0
<b>1-9 Palveluissa yhteensä</b>	<b>1 731</b>	<b>1 561</b>	<b>170</b>	<b>10,9</b>
<b>D. TYÖTTÖMYYDEN RAKENNE</b>				
1. Työttömät naiset	947	945	2	0,2
2. Työttömät miehet	1 545	1 649	-104	-6,3
3. Alle 25-vuotiaat työttömät	280	276	4	1,4
4. Yli 50-vuotiaat työttömät	1 136	1 267	-131	-10,3
5. Pitkäaikaistyöttömät	584	680	-96	-14,1
6. Ulkomaalaiset työttömät	178	119	59	49,6
<b>E. TOIMEENTULOTURVA</b>				
1. Työttömiä työttömyyskassojen jäseniä	1 148	1 241	-93	-7,5
<b>II TOIMINTA KUUKAUDEN AIKANA</b>				
1. Työttömät työnhakijat	3 272	3 421	-149	-4,4
2. Muut työnhakijat	3 282	3 849	-567	-14,7
<b>1-2 Työnhakijat yhteensä</b>	<b>6 554</b>	<b>7 270</b>	<b>-716</b>	<b>-9,8</b>
3. Kuukauden kaikki työpaikat	2 261	2 450	-189	-7,7
Kuukauden uudet työpaikat	1 090	1 043	47	4,5
Täyttyneet työpaikat	84	114	-30	-26,3
joista toimiston hakijalla täyttyneet	11	13	-2	-15,4
Työpaikan hakuaika päättynyt tai hakijoita riittävästi	918	922	-4	-0,4
Työpaikka peruutettu tai ei pystytty täyttämään	231	73	158	216,4
4. Alkaneet työttömyysjaksot	500	538	-38	-7,1
5. Päättyneet työttömyysjaksot	909	967	-58	-6,0
6. Uudet työllistämiset	82	95	-13	-13,7
7. Aloittanut työvoimakoulutuksen	34	56	-22	-39,3

## Ulkomaalaisten yhteenvetotaulukko

ULKOMAALAISTEN TYÖLLISYYSTILANNE 2023 TOUKOKUUN LOPUSSA (I) JA

TOIMISTOJEN TOIMINTA TOUKOKUUN AIKANA (II)

ELY-KESKUS: KAINUU

I TILANNE KUUKAUDEN LOPUSSA	Touko-23	Touko-22	MUUTOS LKM.	MUUTOS %
<b>A. TYÖNHAKIJAT</b>				
1. Työttömät työnhakijat	178	119	59	49,6
joista kokoaikaisesti lomautetut	8	6	2	33,3
2. Lyhennetyllä työviikolla	...	...	...	...
3. Työssä olevat yhteensä	192	149	43	28,9
joista kokoaikaisessa työssä	132	131	1	0,8
joista osa-aikatyössä	32	6	26	433,3
joista työllistettynä	28	12	16	133,3
4. Työvoiman ulkopuolella	409	329	80	24,3
joista työllistymistä edistävässä palvelussa	42	23	19	82,6
joista koulutuksessa	342	278	64	23,0
<b>1-4 Kaikki työnhakijat yhteensä</b>	<b>783</b>	<b>598</b>	<b>185</b>	<b>30,9</b>
<b>C. PALVELUISSA</b>				
1. Valtiolle työllistetyt	0	0	0	0,0
2. Kuntiin työllistetyt	11	...	...	...
3. Yksityiselle sektorille työllistetyt	27	16	11	68,8
<b>1-3 Työllistetyt yhteensä</b>	<b>38</b>	<b>19</b>	<b>19</b>	<b>100,0</b>
4. Työvoimakoulutuksessa	191	110	81	73,6
5. Valmennuksessa	5	7	-2	-28,6
6. Työ-/koulutusvapaajaisena	39	15	24	160,0
7. Vuorotteluvapaajaisena	...	...	...	...
8. Kuntouttavassa työtoiminnassa	5	8	-3	-37,5
9. Omaehtoisessa opiskelussa	156	146	10	6,8
<b>1-9 Palveluissa yhteensä</b>	<b>435</b>	<b>306</b>	<b>129</b>	<b>42,2</b>
<b>D. TYÖTTÖMYYDEN RAKENNE</b>				
1. Työttömät naiset	105	58	47	81,0
2. Työttömät miehet	73	61	12	19,7
3. Alle 25-vuotiaat työttömät	18	8	10	125,0
4. Yli 50-vuotiaat työttömät	54	41	13	31,7
5. Pitkäaikaistyöttömät	17	22	-5	-22,7
<b>E. TOIMEENTULOTURVA</b>				
1. Työttömiä työttömyyskassojen jäseniä	26	23	3	13,0
<b>II TOIMINTA KUUKAUDEN AIKANA</b>				
1. Työttömät työnhakijat	212	190	22	11,6
2. Muut työnhakijat	598	420	178	42,4
<b>1-2 Työnhakijat yhteensä</b>	<b>810</b>	<b>610</b>	<b>200</b>	<b>32,8</b>
4. Alkaneet työttömyysjaksot	40	83	-43	-51,8
5. Päättyneet työttömyysjaksot	39	76	-37	-48,7
6. Uudet työllistämiset	10	...	...	...
7. Aloittanut työvoimakoulutuksen	...	26	...	...



## Alueellinen taulukko

TYÖTTÖMÄT TYÖNHAKIJAT JA AVOIMET TYÖPAIKAT KUNNITTAIN 2023 TOUKOKUUN LOPUSSA  
ELY-KESKUS: KAINUU

Kunta	Työvoima	Työttömät työnhakijat				Alle 20- vuotiaat	Alle 25- vuotiaat	Yli 50- vuotiaat	Pitkäaik. työttömät	Vamm. ja pitkäaik. sairaat	Avoimet työ- paikat
		Osuus-% työvoimasta	Yhteensä	Miehet	Naiset						
Hyrnsalmi	765	11,8	90	42	48	...	...	54	24	17	17
Kajaani	16 615	8,0	1 321	806	515	46	182	490	322	234	611
Kuhmo	3 120	8,7	272	179	93	...	15	159	88	61	37
Paltamo	1 267	8,4	106	66	40	...	11	57	29	20	...
Puolanka	856	16,1	138	94	44	...	11	75	26	19	12
Ristijärvi	487	7,2	35	20	15	...	...	19	13	12	...
Sotkamo	4 706	5,0	235	132	103	...	25	112	21	47	319
Suomussalmi	2 874	10,3	295	206	89	5	27	170	61	61	37
Yhteensä	30 690	8,1	2 492	1 545	947	65	280	1 136	584	471	1 046

## Tietoa sivustosta

Tällä sivustolla esitetään Kainuun ELY-keskuksen uusimman Työllisyyskatsauksen sisältö tilastointikohteiden mukaisesti jaoteltuna. Tämän Työllisyyskatsauksen pdf-versio sekä aikaisempien kuukausien katsaukset löytyvät oikealla olevan linkin kautta.

Työllisyyskatsaus perustuu TEM:n Työnvälitystilaston tietoihin. Työnvälitystilasto kerää tietoja Työ- ja elinkeinotoimistoihin (TE-toimistoihin) ilmoittautuneista työnhakijoista kuten työttömistä työnhakijoista, hallinnon palveluista sekä TE-toimistoihin ilmoitetuista avoimista työpaikoista. Tiedot kerätään TE-toimistojen asiakaspalvelurekisteristä (URA). Siten Työnvälitystilaston tiedot ovat täysin rekisteripohjaisia.

Tilasto kattaa kaikki edellä mainittuihin ryhmiin kuuluvat henkilöt, palvelut ja avoimet työpaikat, jotka ovat rekisteröitynä tilastointikaudella kyseisessä rekisterissä erikseen määriteltyjen luokittelijoiden ja muuttujien mukaisesti.

Työllisyyskatsauksen tekstissä on kausivaihtelun vuoksi vertailu edellisen vuoden vastaavaan kuukauteen. Katsauksen kuviot sisältävät tiedot myös taulukkumuodossa. Kunkin kuukauden Työllisyyskatsaus julkaistaan seuraavan kuukauden loppupuolella etukäteen vahvistettujen julkistamispäivien mukaisesti.

Merkkien selitykset:

. tieto on epälooginen esitettäväksi

... tieto on salassapitosäännön alainen

Lisätietoja:

- **Työnvälitystilasto Internetissä:**  
<http://www.tem.fi/tyollisyyskatsaus-ja-tyonvalitystilasto>
- **Työnvälitystilaston kuvaus ja laatuseloste:**  
<http://www.tem.fi/tilaston-julkistamispaiivat-kuvaus-ja-laatuseloste>
- **Työnvälitystilaston keskeiset tiedot löytyvät Tilastokeskuksen StatFin -tilastotietokannasta:**  
[https://pxnet2.stat.fi/PXWeb/pxweb/fi/StatFin/StatFin\\_\\_tym\\_\\_tyonv/](https://pxnet2.stat.fi/PXWeb/pxweb/fi/StatFin/StatFin__tym__tyonv/)
- **Työnvälitystilaston tietoja on myös Työpoliittisen aikakauskirjan tilasto-osuudessa:**  
<http://www.tem.fi/tyopoliittinen-aikakauskirja>
- **TEM:n ja Tilastokeskuksen kuukausittainen yhteisjulkistus:**  
<http://www.tilastokeskus.fi/til/tyti/tie.html>
- **TEM:n Työnvälitystilaston ja Tilastokeskuksen työvoimatutkimuksen lukujen eroista löytyy lisätietoja osoitteesta:**  
[http://www.tilastokeskus.fi/til/tyti/tyti\\_2015-04-28\\_men\\_001.html](http://www.tilastokeskus.fi/til/tyti/tyti_2015-04-28_men_001.html)

Viittausohje:

Suomen virallinen tilasto (SVT): Työ- ja elinkeinoministeriö, Työnvälitystilasto. 201V:KK, Kainuun Työllisyyskatsaus, XXXXXkuu 201V. Kajaani: Elinkeino-, liikenne- ja ympäristökeskus (viitattu pvm). Saantitapa: <http://www.temtyollisyyskatsaus.fi/Kainuu.aspx>

## Yhteystiedot

### **Kainuun Elinkeino-, liikenne- ja ympäristökeskus**

Työvoima-asiantuntija Atte Laitinen, 0295 023 886

S-posti: etunimi.sukunimi(at)ely-keskus.fi

<http://www.ely-keskus.fi/kainuu>

### **Kainuun työ- ja elinkeinotoimisto**

Johtaja Pauli Piilma, 0295 023 106

S-posti: etunimi.sukunimi(at)te-toimisto.fi

<http://www.temtyollisyyskatsaus.fi/kainuu.aspx>