



Elinkeino-, liikenne- ja  
ympäristökeskus



TE-palvelut  
tjänster | services

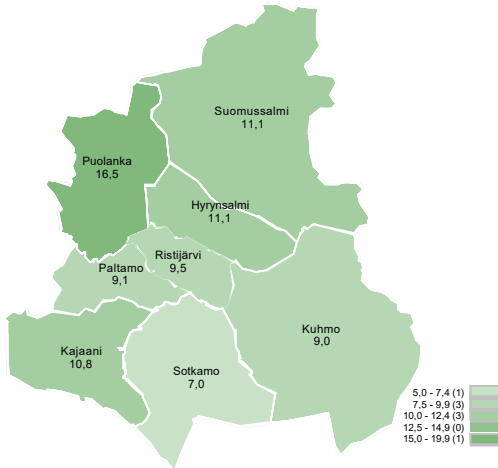
KAINUU

# Työllisyyskatsaus

Heinäkuu 2024

# Kainuun työttömyysaste koko maan neljänneksi matalin

Työttömien työnhakijoiden osuus työvoimasta kunnittain



Kainuussa oli heinäkuun lopussa 3 071 työtöntä työnhakijaa, mikä on 224 henkilöä enemmän (+8 %) kuin vuotta aiemmin. Kainuun työttömyystilanne oli edellisvuoteen verrattuna alueista seitsemänneksi paras. Työttömyys supistui vuoden takaisesta ainoastaan Lapissa (-6 %), kasvu oli suurinta Pirkanmaalla (+18 %). Koko maassa työttömyys lisääntyi 10 %.

Työttömyysaste oli Kainuussa kuun lopussa 10,1 %, alueista neljänneksi vähiten ja 0,8 prosenttiyksikköä enemmän kuin vuotta aiemmin. Koko maassa työttömyysaste oli 11,4 %, mikä on 0,9 prosenttiyksikköä vuoden takaista enemmän.

Pitkäaikaistyöttömiä oli kuun lopussa 693, mikä on 13 % vuoden takaista enemmän (+79). Edellisvuotta pitkäaikaistyöttömyys nousi 5 % (+32). Pitkäaikaistyöttömiä oli 23 % työttömistä, vuotta aiemmin osuus oli 22 %.

Työvoiman kysyntä on ollut viimeisen vuoden ajan useimpina kuukausina merkittävästi edellisvuotta pienempi. Heinäkuussa uusia avoimia työpaikkoja ilmoitettiin työ- ja elinkeinotoimistoihin sekä kuntakokeiluihin 25 % vuotta aiempaa vähemmän (-149), yhteensä 447. Tekijöistä on silti edelleen pulaa laajasti ja kuun lopussa useissa ammateissa oli vähemmän tai vain hieman enemmän työttömiä työnhakijoita kuin avoimia paikkoja.

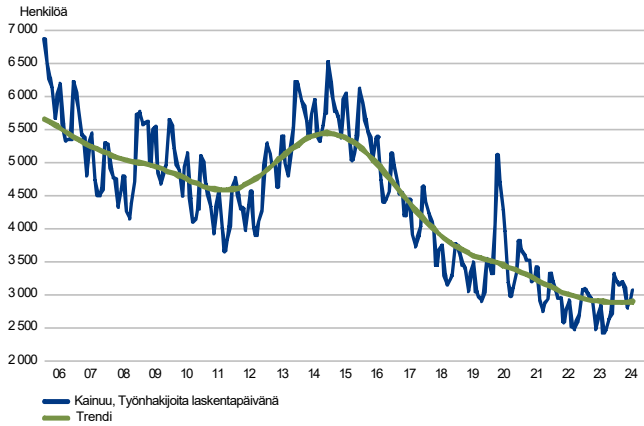
Tiedot perustuvat työ- ja elinkeinoministeriön työnvälitystilastoihin.

## Trendit:

- Työttömiä työnhakijoita oli 3 071, mikä on 8 % vuoden takaista enemmän
- Työttömyysaste oli 10,1 %, 0,8 prosenttiyksikköä enemmän kuin vuotta aiemmin
- Pitkäaikaistyöttömiä oli 13 % enemmän kuin vuosi sitten, 693
- Uusia avoimia työpaikkoja ilmoitettiin 447, mikä on 25 % edellisvuotta vähemmän

## Työttömät työnhakijat

TYÖTTÖMÄT TYÖNHAKIJAT KUUKAUSITTAIN JA TRENDI  
Kainuu



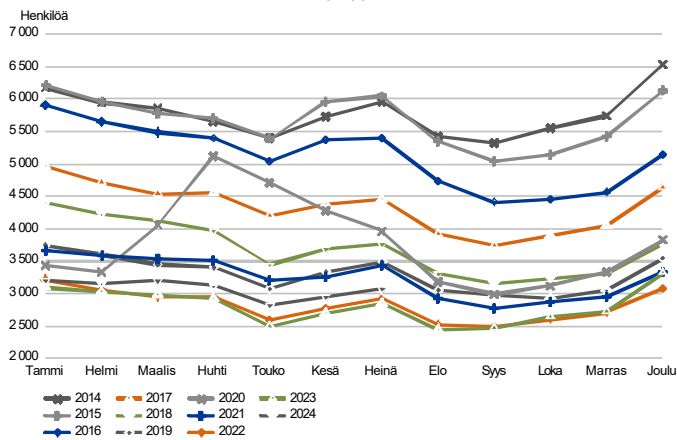
### Kainuussa vajaat 3 100 työtöntä työnhakijaa heinäkuussa

Kainuussa oli heinäkuun lopussa 3 071 työtöntä työnhakijaa, mikä on 4 % enemmän (+128) kuin edelliskuun lopussa. Nousu liittyy tavanomaiseen kausivaihteluun. Vuoden takaiseen verrattuna työttömyys lisääntyi 8 % (+224). Työttömyys supistui edellisvuodesta ainoastaan Lapissa (-6 %), Kainuun työttömyys kehittyi 16:sta ELY-keskusalueesta seitsemänneksi parhaiten. Eniten kasvua tuli Pirkanmaalla (+18 %) ja koko maassa 10 %.

Pitemmällä aikavälillä, koronakriisiä edeltävään vuoden 2019 heinäkuuhun verrattuna työttömiä oli Kainuussa 12 % vähemmän (-424). Pienennys oli prosentuaalisesti tarkasteltuna ELY-keskusalueista toiseksi suurinta, eniten työttömyys väheni Lapissa, 17 %. Työttömyys lisääntyi viiden vuoden takaisesta 12 alueella, koko maassa tuli nousua 14 % ja eniten Uudellamaalla, 30 %.

Heinäkuun lopun työttömistä työnhakijoista kokoaikaisesti lomautettuja oli 269, mikä on 65 enemmän (+32 %) kuin vuotta aiemmin. Työttömien (pl. lomautetut) määrä nousi vuoden takaisesta 159 henkilöllä (+6 %) 2 802:een.

TYÖTTÖMÄT TYÖNHAKIJAT, KUUKAUSIVERTAILU  
Kainuu



Työttömien työnhakijoiden osuus työvoimasta, eli työttömyysaste, oli Kainuussa kuun lopussa 10,1 %. Tämä oli ELY-keskusalueista neljänneksi vähiten ja 0,8 prosenttiyksikköä enemmän kuin vuotta aiemmin.

Koronakriisiä edeltävästä vuoden 2019 heinäkuusta vähennystä tuli 0,8 prosenttiyksikköä. Koko maassa työttömyysaste oli 11,4 %, mikä on 0,9 prosenttiyksikköä enemmän kuin vuotta aiemmin ja 1,2 prosenttiyksikköä enemmän kuin viisi vuotta sitten.

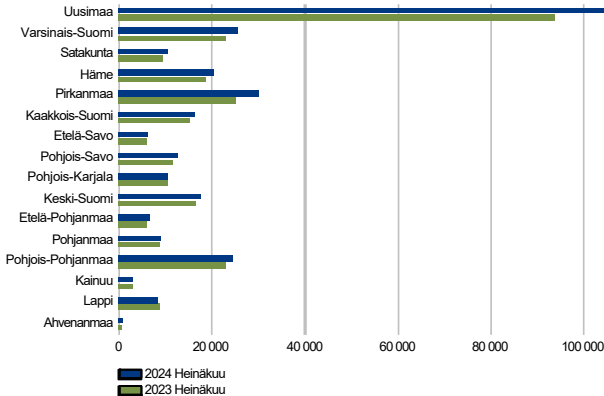
Pitkäaikaistyöttömyys on ollut noususuunnassa suurimman osan viime vuodesta sekä tämän vuoden alussa ja lisääntyi heinäkuussa vuoden takaisesta 13 % (+79). Edellisvuodesta pitkäaikaistyöttömien määrä nousi 5 % (+32). Yhteensä pitkäaikaistyöttömiä oli 693. Työttömistä 23 % oli pitkäaikaistyöttömiä, vuotta aiemmin osuus oli 22 %.

Elokuussa työttömyys on yleensä laskenut yli 10 % edellisvuodesta.



## Työttömät työnhakijat seutukunnittain

TYÖTTÖMÄT TYÖNHAKIJAT  
ELY-keskuksittain



### Kainuun molempien seutukuntien työttömyysaste koko maan keskiarvoa matalampi

Työttömien työnhakijoiden määrä lisääntyi koko maassa 10 % edellisvuodesta. Työttömien määrä väheni vain Lapissa (-6 %), kasvu oli suurinta Pirkanmaalla (+18 %).

Kainuun seutukunnissa työttömyys lisääntyi Kehys-Kainuussa 5 % (+35) ja Kajaanin seutukunnassa 9 % (+189). Kehys-Kainuussa työttömiä oli kuukauden lopussa 801, eli 26 % Kainuun työttömistä ja Kajaanin seutukunnassa 2 270, eli 74 % työttömistä.

Työttömyysaste oli Kehys-Kainuussa 10,8 % ja Kajaanin seutukunnassa 9,9 %. Molempien seutukuntien työttömyysaste oli matalampi kuin koko maan keskiarvo 11,4 %.

Kuukauden lopussa oli avoinna 414 työpaikkaa Kainuuseen, 41 % vähemmän (-286) kuin vuotta aiemmin. Kehys-Kainuussa avoimia työpaikkoja oli 16 % vähemmän kuin vuosi sitten (-14), yhteensä 71. Kajaanin seutukunnassa avoimia työpaikkoja oli 343 eli 44 % edellisvuotta vähemmän (-272). Avoimista työpaikoista 83 % sijoittui Kajaanin seutukunnan alueelle.

### Työttömät työnhakijat ja avoimet työpaikat TE-toimistossa seutukunnittain

Seutukunta	Työttömät työnhakijat			Muutos		Työttömistä työnhakijoista lomautetut		Työttömien työnhakijoiden osuus työvoimasta		Muutos		
	Heinä 2024	Kesä 2024	Heinä 2023	Heinä 2024	Heinä 2023	Heinä 2024	Kesä 2024	Heinä 2024	Kesä 2024	Heinä 2023	Heinä 2024	Heinä 2023
Kehys-Kainuu	801	801	766	35	5	83	10,8	71	78	85	-14	-16
Kajaani	2 270	2 142	2 081	189	9	186	9,9	343	386	615	-272	-44
Kainuu	3 071	2 943	2 847	224	8	269	10,1	414	464	700	-286	-41

## Työttömät työnhakijat kunnittain

Kainuun kuntien työttömyyskehityksessä oli isoja eroja, vaikkakin työttömyys kasvoi kahta vaille kaikissa kunnissa. Työttömyyden kasvu oli suhteellisesti suurinta Sotkamossa (+25 %), Ristijärvellä (+13 %) ja Suomussalmella (+13 %). Vähennystä tuli ainoastaan Hyrynsalmella (-12 %) ja Paltamossa (-3 %). Lukumääräisesti tarkasteltuna työttömyys kasvoi eniten Kajaanissa (+122) ja Sotkamossa (+66), lasku oli suurinta Hyrynsalmella (-11).

Työttömyysaste oli peräti seitsemässä Kainuun kunnassa matalampi kuin koko maan keskiarvo 11,4 %. Alhaisin työttömien työnhakijoiden osuus työvoimasta oli Sotkamon 7,0 % ja Kuhmon 9,0 %. Korkein osuus oli Puolangan 16,5 % ja Hyrynsalmen sekä Suomussalmen 11,1 %. Kajaanissa asui kuun lopussa 58 % (1 787) Kainuun työttömistä työnhakijoista.

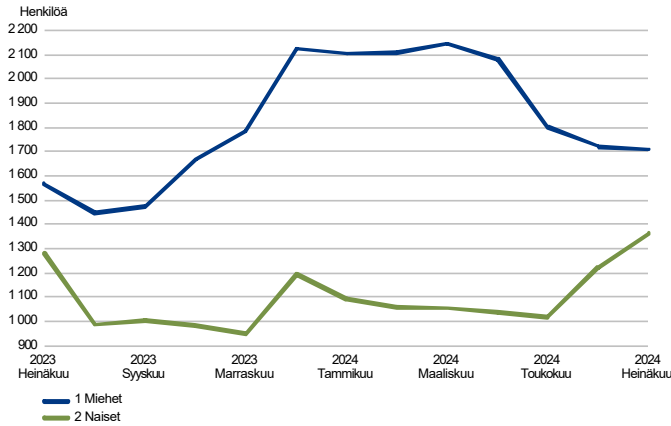
Kuun lopussa avoinna olleista työpaikoista 68 % (280) oli Kajaanissa. Avointen paikkojen määrä lisääntyi eniten Puolangalla (+5), lasku oli selkeästi suurinta Kajaanissa (-241).

### Työttömät työnhakijat ja avoimet työpaikat TE-toimistossa kunnittain

Kunta	Työttömät työnhakijat		Muutos		Työttömistä työnhakijoista lomautetut		Työttömien työnhakijoiden osuus työvoimasta		Muutos		Avoimet työpaikat	
	Heinä 2024	Kesä 2024	Heinä 2023	Heinä 2024 Heinä 2023	%	%	Heinä 2024	Kesä 2024	Heinä 2023	Heinä 2024	Heinä 2023	
Hyrynsalmi	80	78	91	-11	-12	11	11,1	10	16	15	-5	-33
Kajaani	1 787	1 683	1 665	122	7	127	10,8	280	297	521	-241	-46
Kuhmo	270	280	266	4	2	15	9,0	15	22	30	-15	-50
Paltamo	111	113	115	-4	-3	7	9,1	10	...	...	...	...
Puolanka	141	134	135	6	4	9	16,5	14	11	9	5	56
Ristijärvi	44	38	39	5	13	6	9,5	0	...	...	...	...
Sotkamo	328	308	262	66	25	46	7,0	53	79	85	-32	-38
Suomussalmi	310	309	274	36	13	48	11,1	32	29	31	1	3
Kainuu	3 071	2 943	2 847	224	8	269	10,1	414	464	700	-286	-41

## Työttömät työnhakijat sukupuolen ja ikäryhmän mukaan

TYÖTTÖMÄT TYÖNHAKIJAT SUKUPUOLEN MUKAAN  
Kainuu

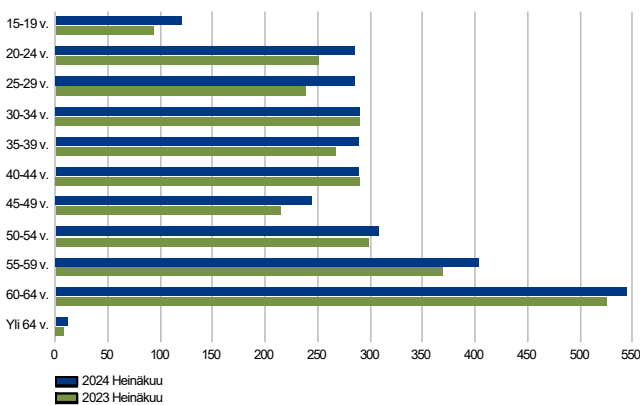


### Työttömyys kasvoi sekä naisilla että miehillä

Työttömyys nousi viime vuodesta naisilla 6 % ja miehillä 9 %.  
Lukumääräisesti naisten työttömyys lisääntyi 82:lla ja miesten 142:lla.

Miehiä oli kuukauden lopussa 56 % työttömistä, yhteensä 1 709. Naisia oli työttömänä 1 362.

TYÖTTÖMÄT TYÖNHAKIJAT IKÄRYHMÄN MUKAAN  
Kainuu



### Työttömyys nousi kaikissa ikäryhmissä mutta selvästi eniten alle 25-vuotiailla

Työttömyys lisääntyi kaikissa ikäryhmissä mutta selkeästi eniten alle 25-vuotiailla, 17 % (+60). 25-49-vuotiailla työttömyys nousi 7 % (+97) ja 50-vuotiailla ja vanhemmilla 6 % (+67).

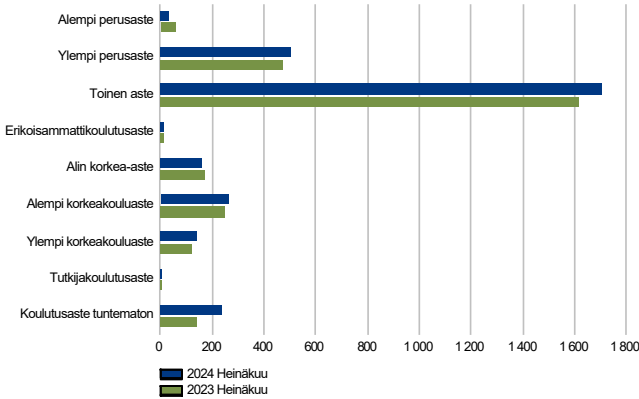
Nuoria oli kuukauden lopussa 13 % (405) työttömistä työnhakijoista. Nuorten työttömyysaste oli Kainuussa 15,9 % ja koko maassa 14,9 %. Kainuun kunnissa nuorten työttömyysaste vaihteli Hyrynsalmen 7,3 %:n ja Puolangan 21,4 %:n välillä.

Kainuun nuorisotyöttömyys keskittyy Kajaaniin, jossa asui kuun lopussa 74 % nuorista työttömistä. Kajaanissa nuorten työttömyysaste oli 17,7 %. Nuorista työttömistä sotkamolaisia oli 7 %, suomussalmelaisia 6 % ja kuhmolaisia 5 %. Muiden kuntien osuus nuorista työttömistä oli yhteensä 8 %.

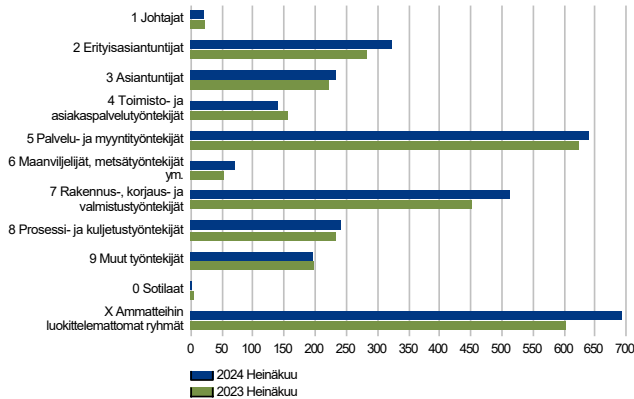
Työttömistä työnhakijoista 46 % (1 399) oli 25-49-vuotiaita ja 41 % (1 267) vähintään 50-vuotiaita. Kunnissa suurin vähintään 50-vuotiaiden osuus työttömistä oli Hyrynsalmella, 64 %, Kuhmossa, 57 %, ja Suomussalmella, 56 %. Pienin vähintään 50-vuotiaiden osuus oli Kajaanissa, 32 %, Ristijärvellä, 41 %, ja Paltamossa, 49 %.

## Työttömät työnhakijat koulutusasteen ja ammattiryhmän mukaan

TYÖTTÖMÄT TYÖNHAKIJAT KOULUTUSASTEITTAIN  
Kainuu



TYÖTTÖMÄT TYÖNHAKIJAT AMMATTIRYHMITTÄIN  
Kainuu



PITKÄAIKAISTYÖTTÖMÄT KUUKAUDEN LOPUSSA  
Kainuu



### Koulutusasteiden työttömyyskehityksessä huomattavia eroja

Koulutusasteiden työttömyyskehityksessä oli suurta vaihtelua. Kasvu oli suurinta tuntemattomalla kouluasteella (+70 %) ja tutkijakoulutusasteella (+60 %). Laskua tuli eniten alemmalla perusasteella (-36 %) ja erikoisammattikoulutusasteella (-20 %). Lukumääräisesti työttömyys nousi eniten tuntemattomalla kouluasteella (+97) ja toisella asteella (+93), vähennys oli suurinta alemmalla perusasteella (-20).

Laajemmalla ryhmittelyllä tarkasteltuna työttömyys kasvoi perusasteen suorittaneilla 3 % (+14), toisella asteella (sis. erikoisammattikoulutusasteen) 6 % (+90) ja korkea-asteella 4 % (+23). Maakunnan työttömyys painottuu toisen asteen suorittaneisiin sillä 56 %:lla työttömistä oli toisen asteen koulutus. Perusasteen koulutus oli 18 %:lla ja korkea-asteen koulutus 18 %:lla. Koulutusaste oli tuntematon 8 %:lla.

### Ammattiryhmien työttömyys kehittyi vaihtelevasti

Myös ammattiryhmien työttömyyskehityksessä oli isoja eroja. Suurinta nousu oli maanviljelijöillä, metsätyöntekijöillä ym. (+32 %) sekä ammatteihin luokittelemattomien ryhmällä (+15 %). Pienennystä tuli eniten johtajilla (-13 %) sekä toimisto- ja asiakaspalvelutyöntekijöillä (-10 %). Lukumääräisesti työttömyys lisääntyi eniten ammatteihin luokittelemattomien ryhmällä (+92) sekä rakennus-, korjaus- ja valmistustyöntekijöillä (+61), lasku oli suurinta toimisto- ja asiakaspalvelutyöntekijöillä (-15).

Eniten työttömänä ammattiryhmistä oli ammatteihin luokittelemattomia, 693, palvelu- ja myyntityöntekijöitä, 640, sekä rakennus-, korjaus- ja valmistustyöntekijöitä, 513.

### Pitkäaikaistyöttömyys lisääntyi

Pitkäaikaistyöttömyys on ollut noususuunnassa suurimman osan viime vuodesta sekä tämän vuoden alussa ja lisääntyi heinäkuussa vuoden takaisesta 13 % (+79). Edelliskuusta pitkäaikaistyöttömien määrä nousi 5 % (+32). Yhteensä pitkäaikaistyöttömiä oli 693. Työttömistä 23 % oli pitkäaikaistyöttömiä, vuotta aiemmin osuus oli 22 %. Yli kaksi vuotta työttömänä olleita oli 263, mikä on 12 % vuoden takaista enemmän (+28).

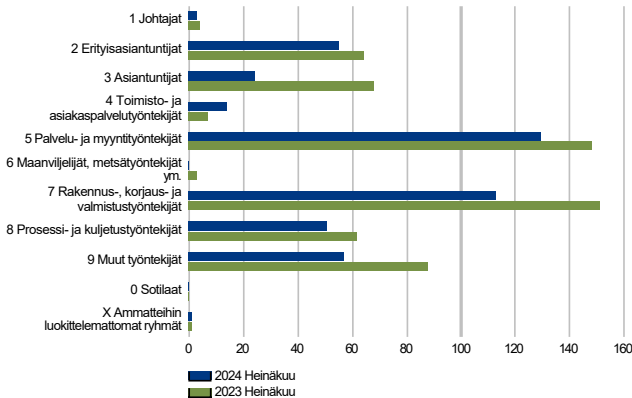
Miehiä pitkäaikaistyöttömistä oli 59 %. Pitkäaikaistyöttömistä vähintään 50-vuotiaita oli 58 %, 30-49-vuotiaita 33 % ja alle 30-vuotiaita 9 %. 60-vuotiaita ja vanhempia oli 32 %.

Työttömistä työnhakijoista rakennetyöttömiä oli 1 527 henkilöä eli 50 %, vuosi sitten osuus oli 52 %. Rakennetyöttömiä oli 3 % enemmän (+39) kuin heinäkuussa 2023.



## Avoimet työpaikat

UUDET AVOIMET TYÖPAIKAT  
Kainuu



### Avoimien työpaikkojen määrä putosi selkeästi

Työvoiman kysyntä on ollut viimeisen vuoden ajan useimpina kuukausina merkittävästi edellisvuotta pienempi. Heinäkuussakin uusia avoimia työpaikkoja ilmoitettiin työ- ja elinkeinotoimistoihin sekä kuntakokeiluihin 25 % vuotta aiempaa vähemmän (-149), yhteensä 447. Ammattiryhmissä uusia avoimia työpaikkoja ilmoitettiin eniten palvelu- ja myyntityöntekijöille (129), rakennus-, korjaus- ja valmistustyöntekijöille (113) sekä ryhmälle muut työntekijät (57). Paikkamäärä pieneni yhtä vaille kaikissa ammattiryhmissä, suurinta lasku oli asiantuntijoilla (-44) sekä rakennus-, korjaus- ja valmistustyöntekijöillä (-38). Kasvua tuli toimisto- ja asiakaspalvelutyöntekijöillä (+7).

Kuukauden lopussa työpaikkoja oli avoinna 41 % vähemmän (-286) kuin vuosi sitten, yhteensä 414. Kuukauden aikana paikkoja oli avoinna 44 % vähemmän (-654) kuin viime vuonna, yhteensä 823.

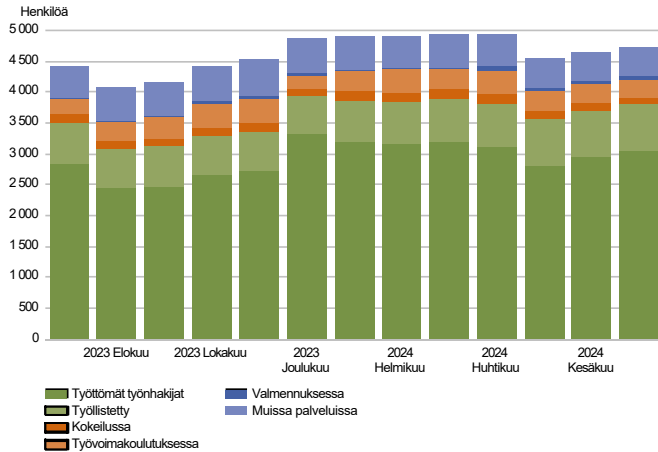
Tekijöistä on silti edelleen pulaa laajasti ja kuun lopussa useissa ammateissa oli vähemmän tai vain hieman enemmän työttömiä työnhakijoita kuin avoimia paikkoja. Vaikeinta oli löytää terveydenhuollon erityisasiantuntijoita (esimerkiksi lääkärit, hammaslääkärit ja eläinlääkärit) sekä tuotantotoiminnan ja yhteiskunnan peruspalveluiden johtajia. Haastavaa oli löytää myös muun muassa terveydenhuollon asiantuntijoita (esimerkiksi sairaanhoitajat), teollisuustuotteiden kokoonpanijoita, avustavia keittiö- ja ruokatyöntekijöitä sekä laskennan- ja varastoinnin toimistotyöntekijöitä.

Kuukauden uusien työpaikkojen kohdalla on kyse koko kuukauden aikana avoimiksi tulleista, uusista työpaikoista (447) ja kuukauden lopun tilanne (414) kuvaa yhden päivän poikkileikkaustietoa.

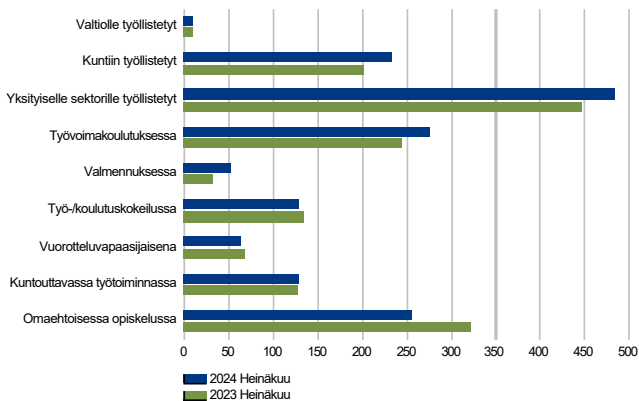


## Palvelut

LAAJA TYÖTTÖMYYS  
Kainuu



PALVELUISSA  
Kainuu



### Kainuun aktivointiaste selkeästi koko maan korkein

Kainuussa oli kuun lopussa työttömiä työnhakijoita ja erilaisissa työvoimapalveluissa olevia asiakkaita yhteensä 4 705 (ns. laaja työttömyys). Työttöminä heistä oli 3 071 ja työvoimapalveluissa 1 634 henkilöä.

Laaja työttömyys lisääntyi 272 hengellä (+6 %) vuoden takaisesta. Työttömiä oli 224 henkilöä edellisvuotta enemmän (+8 %) ja työvoimapalveluissa 48 enemmän (+3 %).

Aktivointiaste oli 34,7 %, kun se oli vuotta aikaisemmin 35,8 % ja ennen koronakriisiä vuoden 2019 heinäkuussa 28,3 %. Kainuun aktivointiaste oli ELY-keskusalueista selvästi korkein, seuraavaksi suurin se oli Etelä-Pohjanmaalla, 30,1 %. Koko maan keskiarvo oli 24,9 %. Aktivointiasteella tarkoitetaan aktiivisten työvoimapolitiittisten palveluiden piirissä olevien prosentiosuutta työttömien työnhakijoiden ja palveluiden piirissä olevien summasta.

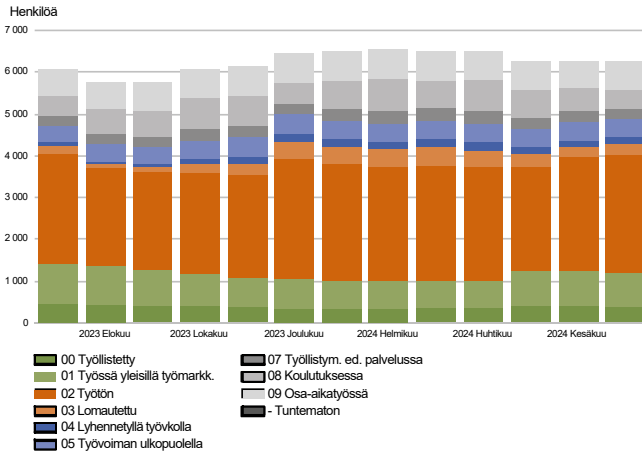
### Palveluissa olevien määrässä nousua

Palveluissa oli siis kuukauden lopussa yhteensä 1 634 asiakasta, 3 % vuoden takaisesta enemmän (+48). Eniten kasvua tuli valmennuksessa, 66 % (+21), ja kuntiin työllistetyissä, 15 % (+31). Supistuminen oli suurinta omaehtoisessa opiskelussa, 21 % (-68), ja vuorotteluvapaasijaisissa, 6 % (-4).

Palkkatuella kunta- ja yksityissektorilla sekä valtiolle työllistettyinä oli 727 asiakasta, työvoimakoulutuksessa 276 asiakasta ja omaehtoisessa opiskelussa 255 asiakasta.

## Kaikki työnhakijat

TYÖNHAKIJAT RYHMITTÄIN  
Kainuu



## Työnhakijoita edellisvuotta enemmän

Kainuussa oli kuukauden lopussa yhteensä 6 254 työnhakijaa, 192 henkilöä vuoden takaista enemmän (+3 %). Asiakkaista 1 863 eli 30 % oli työssä joko kokoaikaisesti yleisillä työmarkkinoilla, osa-aikatyössä tai työllistettynä palkkatuella. Yleisillä työmarkkinoilla työnhakijoista oli 833 eli 13 %, laskua vuoden takaisesta 13 % (-120). Osa-aikatyössä oli 650 eli 10 % työnhakijoista, 4 % enemmän (+24) kuin vuosi sitten.

Työnhakijoista työttömiä oli 3 071, joista kokoaikaisesti lomautettuja 269. Lomautettujen määrä nousi viime vuodesta 32 % (+65). Työttömien (pl. lomautetut) määrä lisääntyi vuoden takaisesta 6 % (+159) 2 802:een. Lyhennettyä työvoimaa tekeviä oli 170, lisäystä edellisvuodesta 174 % (+108).

## Yhteenvetotaulukko

TYÖLLISYYSTILANNE 2024 HEINÄKUUN LOPUSSA (I) JA

TOIMISTOJEN TOIMINTA HEINÄKUUN AIKANA (II)

ELY-KESKUS: KAINUU

I TILANNE KUUKAUDEN LOPUSSA	Heinä-24	Heinä-23	MUUTOS	
			LKM.	%
<b>A. TYÖNHAKIJAT</b>				
1. Työttömät työnhakijat	3 071	2 847	224	7,9
joista kokoaikaisesti lomautetut	269	204	65	31,9
2. Lyhennetyllä työviikolla	170	62	108	174,2
3. Työssä olevat yhteensä	1 863	2 028	-165	-8,1
joista kokoaikaisessa työssä	833	953	-120	-12,6
joista osa-aikatyössä	650	626	24	3,8
joista työllistettyinä	380	449	-69	-15,4
4. Työvoiman ulkopuolella	1 150	1 125	25	2,2
joista työllistymistä edistävässä palvelussa	242	257	-15	-5,8
joista koulutuksessa	496	465	31	6,7
<b>1-4 Kaikki työnhakijat yhteensä</b>	<b>6 254</b>	<b>6 062</b>	<b>192</b>	<b>3,2</b>
<b>B. TYÖVOIMAN KYSYNTÄ</b>				
1. Avoimet työpaikat yhteensä	414	700	-286	-40,9
joista yli kuukauden avoinna olleet	180	255	-75	-29,4
joista yli 2 kuukautta avoinna olleet	69	130	-61	-46,9
<b>C. PALVELUISSA</b>				
1. Valtiolle työllistetyt	10	10	0	0,0
2. Kuntiin työllistetyt	233	202	31	15,3
3. Yksityiselle sektorille työllistetyt	484	446	38	8,5
<b>1-3 Työllistetyt yhteensä</b>	<b>727</b>	<b>658</b>	<b>69</b>	<b>10,5</b>
4. Työvoimakoulutuksessa	276	244	32	13,1
5. Valmennuksessa	53	32	21	65,6
6. Työ-/koulutuskokeilussa	130	134	-4	-3,0
7. Vuorotteluvapaasijaisena	64	68	-4	-5,9
8. Kuntouttavassa työtoiminnassa	129	127	2	1,6
9. Omaehtoisessa opiskelussa	255	323	-68	-21,1
<b>1-9 Palveluissa yhteensä</b>	<b>1 634</b>	<b>1 586</b>	<b>48</b>	<b>3,0</b>
<b>D. TYÖTTÖMYYDEN RAKENNE</b>				
1. Työttömät naiset	1 362	1 280	82	6,4
2. Työttömät miehet	1 709	1 567	142	9,1
3. Alle 25-vuotiaat työttömät	405	345	60	17,4
4. Yli 50-vuotiaat työttömät	1 267	1 200	67	5,6
5. Pitkäaikaistyöttömät	693	614	79	12,9
6. Ulkomaalaiset työttömät	380	266	114	42,9
<b>E. TOIMEENTULOTURVA</b>				
1. Työttömiä työttömyyskassojen jäseniä	1 363	1 303	60	4,6
<b>II TOIMINTA KUUKAUDEN AIKANA</b>				
1. Työttömät työnhakijat	3 434	3 246	188	5,8
2. Muut työnhakijat	3 067	3 049	18	0,6
<b>1-2 Työnhakijat yhteensä</b>	<b>6 501</b>	<b>6 295</b>	<b>206</b>	<b>3,3</b>
3. Kuukauden kaikki työpaikat	823	1 477	-654	-44,3
Kuukauden uudet työpaikat	447	596	-149	-25,0
Täyttyneet työpaikat	58	41	17	41,5
joista toimiston hakijalla täyttyneet	22	7	15	214,3
Työpaikan hakuaika päätynyt tai hakijoita riittävästi	72	693	-621	-89,6
Työpaikka peruutettu tai ei pystytty täyttämään	330	82	248	302,4
4. Alkaneet työttömyysjaksot	621	645	-24	-3,7
5. Päättyneet työttömyysjaksot	503	543	-40	-7,4
6. Uudet työllistämiset	50	29	21	72,4
7. Aloittanut työvoimakoulutuksen	7	6	1	16,7

## Ulkomaalaisten yhteenvetotaulukko

ULKOMAALAISTEN TYÖLLISYYSTILANNE 2024 HEINÄKUUN LOPUSSA (I) JA

TOIMISTOJEN TOIMINTA HEINÄKUUN AIKANA (II)

ELY-KESKUS: KAINUU

I TILANNE KUUKAUDEN LOPUSSA	Heinä-24	Heinä-23	MUUTOS	
			LKM.	%
<b>A. TYÖNHAKIJAT</b>				
1. Työttömät työnhakijat	380	266	114	42,9
joista kokoaikaisesti lomautetut	9	5	4	80,0
2. Lyhennetyllä työviikolla	...	...	...	...
3. Työssä olevat yhteensä	233	219	14	6,4
joista kokoaikaisessa työssä	144	147	-3	-2,0
joista osa-aikatyössä	59	42	17	40,5
joista työllistettynä	30	30	0	0,0
4. Työvoiman ulkopuolella	366	320	46	14,4
joista työllistymistä edistävässä palvelussa	75	71	4	5,6
joista koulutuksessa	264	225	39	17,3
<b>1-4 Kaikki työnhakijat yhteensä</b>	<b>980</b>	<b>806</b>	<b>174</b>	<b>21,6</b>
<b>C. PALVELUISSA</b>				
1. Valtiolle työllistetyt	0	0	0	0,0
2. Kuntiin työllistetyt	11	10	1	10,0
3. Yksityiselle sektorille työllistetyt	30	29	1	3,4
<b>1-3 Työllistetyt yhteensä</b>	<b>41</b>	<b>39</b>	<b>2</b>	<b>5,1</b>
4. Työvoimakoulutuksessa	158	134	24	17,9
5. Valmennuksessa	...	5	...	...
6. Työ-/koulutusvapaajaisena	70	68	2	2,9
7. Vuorotteluvapaasijaisena	...	...	...	...
8. Kuntouttavassa työtoiminnassa	6	...	...	...
9. Omaehtoisessa opiskelussa	92	147	-55	-37,4
<b>1-9 Palveluissa yhteensä</b>	<b>373</b>	<b>397</b>	<b>-24</b>	<b>-6,0</b>
<b>D. TYÖTTÖMYYDEN RAKENNE</b>				
1. Työttömät naiset	218	161	57	35,4
2. Työttömät miehet	162	105	57	54,3
3. Alle 25-vuotiaat työttömät	48	36	12	33,3
4. Yli 50-vuotiaat työttömät	94	57	37	64,9
5. Pitkäaikaistyöttömät	31	19	12	63,2
<b>E. TOIMEENTULOTURVA</b>				
1. Työttömiä työttömyyskassojen jäseniä	30	28	2	7,1
<b>II TOIMINTA KUUKAUDEN AIKANA</b>				
1. Työttömät työnhakijat	506	358	148	41,3
2. Muut työnhakijat	500	452	48	10,6
<b>1-2 Työnhakijat yhteensä</b>	<b>1 006</b>	<b>810</b>	<b>196</b>	<b>24,2</b>
4. Alkaneet työttömyysjaksot	181	155	26	16,8
5. Päättäneet työttömyysjaksot	132	108	24	22,2
6. Uudet työllistämiset	6	...	...	...
7. Aloittanut työvoimakoulutuksen	...	...	...	...



## Alueellinen taulukko

TYÖTTÖMÄT TYÖNHAKIJAT JA AVOIMET TYÖPAIKAT KUNNITTAIN 2024 HEINÄKUUN LOPUSSA  
ELY-KESKUS: KAINUU

Kunta	Työvoima	Työttömät työnhakijat			Miehet	Naiset	Alle 20- vuotiaat	Alle 25- vuotiaat	Yli 50- vuotiaat	Pitkäaik. työttömät	Vamm. ja pitkäaik. sairaat	Avoimet työ- paikat
		Osuus-% työvoimasta	Yhteensä									
Hyrnsalmi	720	11,1	80	51	29	0	...	51	24	13	10	
Kajaani	16 534	10,8	1 787	946	841	96	300	576	414	245	280	
Kuhmo	3 015	9,0	270	170	100	7	20	154	79	52	15	
Paltamo	1 225	9,1	111	66	45	...	8	54	19	23	10	
Puolanka	854	16,5	141	87	54	...	12	78	51	18	14	
Ristijärvi	465	9,5	44	24	20	0	...	18	9	10	0	
Sotkamo	4 700	7,0	328	171	157	6	31	163	36	57	53	
Suomussalmi	2 802	11,1	310	194	116	7	28	173	61	64	32	
Yhteensä	30 315	10,1	3 071	1 709	1 362	120	405	1 267	693	482	414	

## Tietoa sivustosta

Tällä sivustolla esitetään Kainuun ELY-keskuksen uusimman Työllisyyskatsauksen sisältö tilastointikohteiden mukaisesti jaoteltuna. Tämän Työllisyyskatsauksen pdf-versio sekä aikaisempien kuukausien katsaukset löytyvät oikealla olevan linkin kautta.

Työllisyyskatsaus perustuu TEM:n Työnvälitystilaston tietoihin. Työnvälitystilasto kerää tietoja Työ- ja elinkeinotoimistoihin (TE-toimistoihin) ilmoittautuneista työnhakijoista kuten työttömistä työnhakijoista, hallinnon palveluista sekä TE-toimistoihin ilmoitetuista avoimista työpaikoista. Tiedot kerätään TE-toimistojen asiakaspalvelurekisteristä (URA). Siten Työnvälitystilaston tiedot ovat täysin rekisteripohjaisia.

Tilasto kattaa kaikki edellä mainittuihin ryhmiin kuuluvat henkilöt, palvelut ja avoimet työpaikat, jotka ovat rekisteröitynä tilastointikaudella kyseisessä rekisterissä erikseen määriteltyjen luokittelijoiden ja muuttujien mukaisesti.

Työllisyyskatsauksen tekstissä on kausivaihtelun vuoksi vertailu edellisen vuoden vastaavaan kuukauteen. Katsauksen kuviot sisältävät tiedot myös taulukkomuodossa. Kunkin kuukauden Työllisyyskatsaus julkistetaan seuraavan kuukauden loppupuolella etukäteen vahvistettujen julkistamispäivien mukaisesti.

Merkkien selitykset:

. tieto on epälooginen esitettäväksi

... tieto on salassapitosäännön alainen

### Lisätietoja:

- Kainuun työllisyyskatsaukset koottuna ELY-keskuksen internet-sivuilla:

<https://www.ely-keskus.fi/kainuu-tyomarkkinat>

- Työnvälitystilasto Internetissä:

<https://www.tem.fi/tyollisyyskatsaus-ja-tyonvalitystilasto>

- Työnvälitystilaston julkistamispäivät, kuvaus ja laatuseloste:

<https://www.tem.fi/tilaston-julkistamispivat-kuvaus-ja-laatuseloste>

- Työnvälitystilaston keskeiset tiedot löytyvät Tilastokeskuksen StatFin -tilastotietokannasta:

<https://statfin.stat.fi/PXWeb/pxweb/fi/StatFin/>

- Työnvälitystilaston tietoja on myös Työpoliittisen aikakauskirjan tilasto-osuudessa:

<https://www.tem.fi/tyopoliittinen-aikakauskirja>

- TEM:n Työnvälitystilaston ja Tilastokeskuksen työvoimatutkimuksen lukujen eroista löytyy lisätietoja osoitteesta:

<https://media.graphassets.com/ArpRQ0PTsGatQKANWUBA?dl=true>

- Työllisyyden kuntakokeilujen seuranta:

<https://app.powerbi.com/view?r=eyJrIjoizGVhNWM2ZWUtMWwZi00OWJlThZDYtZmE5NmZlYjRiODI0IiwidCI6ImQ5NTk1MWE2LWRmZDMtNGE3NC05YWJiLWYyYjYjYjg5ZDY3MSIsImMiOiJh9>

### Viittausohje:

Suomen virallinen tilasto (SVT): Työ- ja elinkeinoministeriö, Työnvälitystilasto. 201V:KK, Kainuun Työllisyyskatsaus, XXXXXkuu 201V. Kajaani: Elinkeino-, liikenne- ja ympäristökeskus (viitattu pvm). Saantitapa: <http://www.temtyollisyyskatsaus.fi/Kainuu.aspx>

## Yhteystiedot

### **Kainuun Elinkeino-, liikenne- ja ympäristökeskus**

Työvoima-asiantuntija Atte Laitinen, 0295 023 886

S-posti: [etunimi.sukunimi\(at\)ely-keskus.fi](mailto:etunimi.sukunimi(at)ely-keskus.fi)

<http://www.ely-keskus.fi/kainuu>

### **Kainuun työ- ja elinkeinotoimisto**

Johtaja Pauli Piilma, 0295 023 106

S-posti: [etunimi.sukunimi\(at\)te-toimisto.fi](mailto:etunimi.sukunimi(at)te-toimisto.fi)

<http://www.temtyollisyyskatsaus.fi/kainuu.aspx>