



Elinkeino-, liikenne- ja
ympäristökeskus



TE-palvelut
tjänster | services

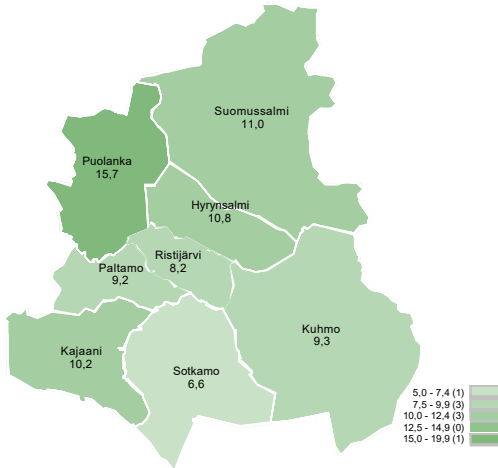
KAINUU

Työllisyyskatsaus

Kesäkuu 2024

Kainuun työttömyysaste koko maan neljänneksi matalin

Työttömien työnhakijoiden osuus työvoimasta kunnittain



Kainuussa oli kesäkuun lopussa 2 943 työtöntä työnhakijaa, mikä on 254 henkilöä enemmän (+9 %) kuin vuotta aiemmin. Kainuun työttömyystilanne oli edellisvuoteen verrattuna alueista yhdeksänneksi paras. Työttömyys supistui vuoden takaisesta ainoastaan Lapissa (-6 %), kasvu oli suurinta Pirkanmaalla (+20 %). Koko maassa työttömyys lisääntyi 11 %.

Työttömyysaste oli Kainuussa kuun lopussa 9,7 %, alueista neljänneksi vähiten ja 0,9 prosenttiyksikköä enemmän kuin vuotta aiemmin. Koko maassa työttömyysaste oli 10,9 %, mikä on 0,9 prosenttiyksikköä vuoden takaista enemmän.

Pitkäaikaistyöttömiä oli kuun lopussa 661, mikä on 10 % vuoden takaista enemmän (+62). Edelliskuusta pitkäaikaistyöttömyys nousi 2 % (+13). Pitkäaikaistyöttömiä oli 22 % työttömistä, saman verran kuin vuotta aiemmin.

Työvoiman kysyntä on ollut viimeisen vuoden ajan useimpina kuukausina merkittävästi edellisvuotta pienempi. Kesäkuussa uusia avoimia työpaikkoja ilmoitettiin työ- ja elinkeinotoimistoihin sekä kuntakokeiluihin 41 % vuotta aiempaa vähemmän (-345), yhteensä 488. Tekijöistä on silti edelleen pulaa laajasti ja kuun lopussa useissa ammateissa oli vähemmän tai vain hieman enemmän työttömiä työnhakijoita kuin avoimia paikkoja.

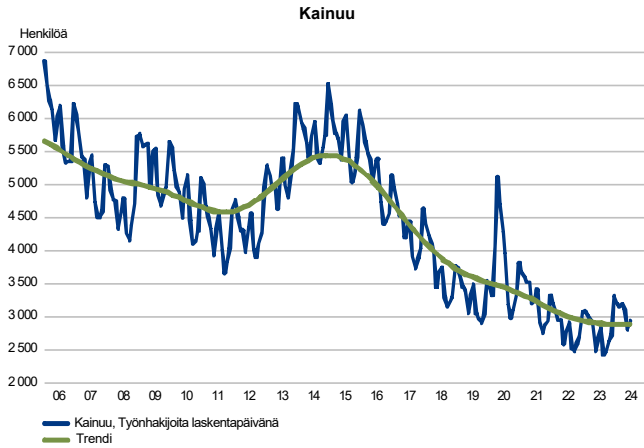
Tiedot perustuvat työ- ja elinkeinoministeriön työnvälitystilastoihin.

Trendit:

- Työttömiä työnhakijoita oli 2 943, mikä on 9 % vuoden takaista enemmän
- Työttömyysaste oli 9,7 %, 0,9 prosenttiyksikköä enemmän kuin vuotta aiemmin
- Pitkäaikaistyöttömiä oli 10 % enemmän kuin vuosi sitten, 661
- Uusia avoimia työpaikkoja ilmoitettiin 488, mikä on 41 % edellisvuotta vähemmän

Työttömät työnhakijat

TYÖTTÖMÄT TYÖNHAKIJAT KUUKAUSITTAIN JA TRENDI



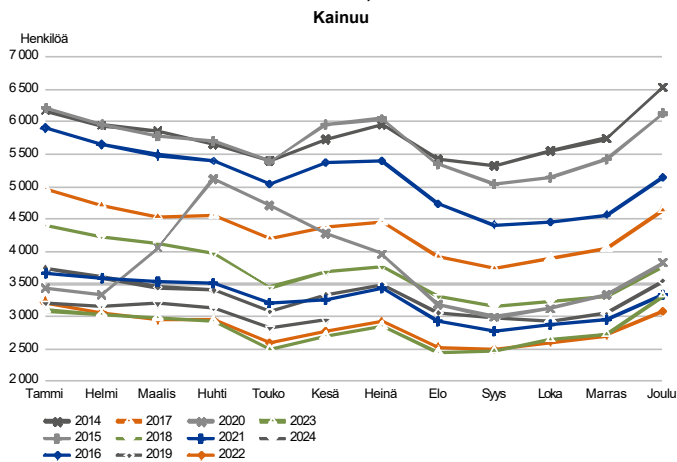
Kainuussa reilut 2 900 työtöntä työnhakijaa kesäkuussa

Kainuussa oli kesäkuun lopussa 2 943 työtöntä työnhakijaa, mikä on 4 % enemmän (+125) kuin edelliskuun lopussa. Nousu liittyy tavanomaiseen kausivaihteluun, vaikkakin oli hieman pienempää kuin useimpina vuosina. Vuoden takaiseen verrattuna työttömyys lisääntyi 9 % (+254). Työttömyys supistui edellisvuodesta ainoastaan Lapissa (-6 %), Kainuun työttömyys kehittyi 16:sta ELY-keskusalueesta yhdeksänneksi parhaiten. Eniten kasvua tuli Pirkanmaalla (+20 %) ja koko maassa 11 %.

Pitemmällä aikavälillä, koronakriisiä edeltävään vuoden 2019 kesäkuuhun verrattuna työttömiä oli Kainuussa 12 % vähemmän (-398). Pienennys oli prosentuaalisesti tarkasteltuna ELY-keskusalueista toiseksi suurinta, eniten työttömyys väheni Lapissa, 16 %. Työttömyys lisääntyi viiden vuoden takaisesta 12 alueella, koko maassa tuli nousua 15 % ja eniten Uudellamaalla, 32 %.

Kesäkuun lopun työttömistä työnhakijoista kokoaikaisesti lomautettuja oli 225, mikä on 65 enemmän (+41 %) kuin vuotta aiemmin. Työttömien (pl. lomautetut) määrä nousi vuoden takaisesta 189 henkilöllä (+7 %) 2 718:aan.

TYÖTTÖMÄT TYÖNHAKIJAT, KUUKAUSIVERTAILU



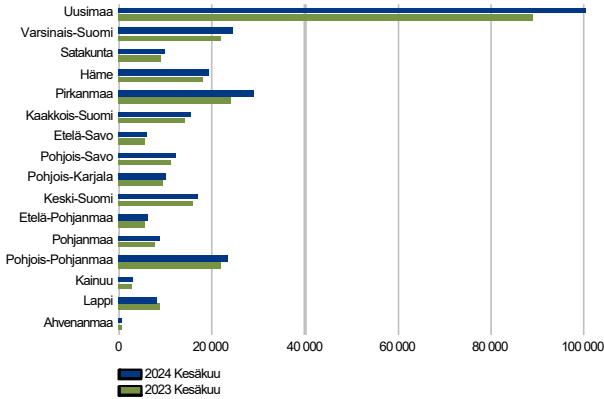
Työttömien työnhakijoiden osuus työvoimasta, eli työttömyysaste, oli Kainuussa kuun lopussa 9,7 %. Tämä oli ELY-keskusalueista neljänneksi vähiten ja 0,9 prosenttiyksikköä enemmän kuin vuotta aiemmin. Koronakriisiä edeltävästä vuoden 2019 kesäkuusta vähennystä tuli 0,7 prosenttiyksikköä. Koko maassa työttömyysaste oli 10,9 %, mikä on 0,9 prosenttiyksikköä enemmän kuin vuotta aiemmin ja 1,2 prosenttiyksikköä enemmän kuin viisi vuotta sitten.

Pitkäaikaistyöttömyys on ollut noususuunnassa suurimman osan viime vuodesta sekä tämän vuoden alussa ja lisääntyi kesäkuussa vuoden takaisesta 10 % (+62). Edellisvuodesta pitkäaikaistyöttömien määrä nousi 2 % (+13). Yhteensä pitkäaikaistyöttömiä oli 661. Työttömistä 22 % oli pitkäaikaistyöttömiä, vuotta aiemmin osuus oli saman verran.

Heinäkuussa työttömyys on yleensä kasvanut edellisvuodesta.

Työttömät työnhakijat seutukunnittain

TYÖTTÖMÄT TYÖNHAKIJAT
ELY-keskuksittain



Kainuun molempien seutukuntien työttömyysaste koko maan keskiarvoa matalampi

Työttömien työnhakijoiden määrä lisääntyi koko maassa 11 % edellisvuodesta. Työttömien määrä väheni vain Lapissa (-6 %), kasvu oli suurinta Pirkanmaalla (+20 %).

Kainuun seutukunnissa työttömyys lisääntyi Kehys-Kainuussa 6 % (+42) ja Kajaanin seutukunnassa 11 % (+212). Kehys-Kainuussa työttömiä oli kuukauden lopussa 801, eli 27 % Kainuun työttömistä ja Kajaanin seutukunnassa 2 142, eli 73 % työttömistä.

Työttömyysaste oli Kehys-Kainuussa 10,8 % ja Kajaanin seutukunnassa 9,3 %. Molempien seutukuntien työttömyysaste oli matalampi kuin koko maan keskiarvo 10,9 %.

Kuukauden lopussa oli avoinna 464 työpaikkaa Kainuuseen, 48 % vähemmän (-429) kuin vuotta aiemmin. Kehys-Kainuussa avoimia työpaikkoja oli 20 % vähemmän kuin vuosi sitten (-20), yhteensä 78. Kajaanin seutukunnassa avoimia työpaikkoja oli 386 eli 51 % edellisvuotta vähemmän (-409). Avoimista työpaikoista 83 % sijoittui Kajaanin seutukunnan alueelle.

Työttömät työnhakijat ja avoimet työpaikat TE-toimistossa seutukunnittain

Seutukunta	Työttömät työnhakijat			Muutos		Työttömistä työnhakijoista lomautetut		Työttömien työnhakijoiden osuus työvoimasta		Muutos		
	Kesä 2024	Touko 2024	Kesä 2023	Kesä 2024	Kesä 2023	Kesä 2024	Touko 2024	Kesä 2024	Touko 2024	Kesä 2023	Kesä 2024	Kesä 2023
Kehys-Kainuu	801	860	759	42	6	91	10,8	78	77	98	-20	-20
Kajaani	2 142	1 958	1 930	212	11	134	9,3	386	537	795	-409	-51
Kainuu	2 943	2 818	2 689	254	9	225	9,7	464	614	893	-429	-48

Työttömät työnhakijat kunnittain

Kainuun kuntien työttömyyskehityksessä oli melko isoja eroja, vaikkakin työttömyys kasvoi yhtä vaille kaikissa kunnissa. Työttömyyden kasvu oli suhteellisesti suurinta Sotkamossa (+30 %) ja Ristijärvellä (+12 %), vähennystä tuli ainoastaan Hyrynsalmella (-6 %). Lukumääräisesti tarkasteltuna työttömyys kasvoi eniten Kajaanissa (+136) ja Sotkamossa (+71). Hyrynsalmen työttömyys pieneni 5 henkilöllä.

Työttömyysaste oli kuudessa Kainuun kunnassa matalampi kuin koko maan keskiarvo 10,9 %. Alhaisin työttömien työnhakijoiden osuus työvoimasta oli Sotkamon 6,6 % ja Ristijärven 8,2 %. Korkein osuus oli Puolangan 15,7 % ja Suomussalmen 11,0 %. Kajaanissa asui kuun lopussa 57 % (1 683) Kainuun työttömistä työnhakijoista.

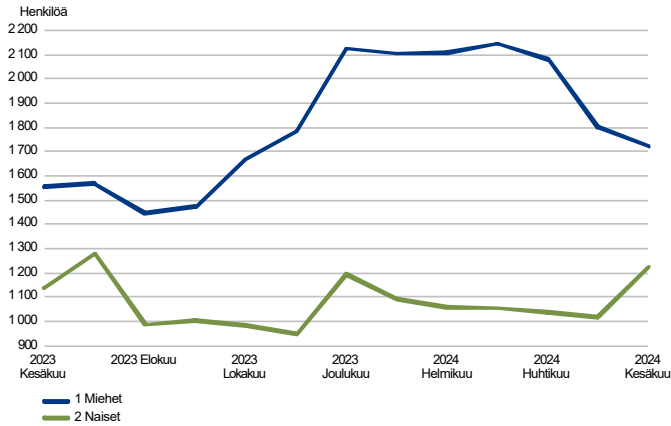
Kuun lopussa avoinna olleista työpaikoista 64 % (297) oli Kajaanissa. Puolangalla oli avoinna 11 paikkaa, kun niitä oli vuosi sitten alle 5. Muissa kunnissa paikkamäärä väheni, lasku oli suurinta Kajaanissa (-205) ja Sotkamossa (-201).

Työttömät työnhakijat ja avoimet työpaikat TE-toimistossa kunnittain

Kunta	Työttömät työnhakijat		Muutos		Työttömistä työnhakijoista lomautetut		Työttömien työnhakijoiden osuus työvoimasta		Muutos		Avoimet työpaikat	
	Kesä 2024	Touko 2024	Kesä 2023	Kesä 2024 Kesä 2023	työn- hakijoista	työn- hakijoiden osuus	Kesä 2024	Touko 2024	Kesä 2023	Kesä 2024 Kesä 2023	Kesä 2024	Touko 2024
Hyrynsalmi	78	85	83	-5	-6	10	10,8	16	17	18	-2	-11
Kajaani	1 683	1 505	1 547	136	9	93	10,2	297	414	502	-205	-41
Kuhmo	280	302	268	12	4	19	9,3	22	24	34	-12	-35
Paltamo	113	115	112	1	1	...	9,2	...	17	9
Puolanka	134	146	125	9	7	11	15,7	11
Ristijärvi	38	40	34	4	12	...	8,2
Sotkamo	308	298	237	71	30	29	6,6	79	104	280	-201	-72
Suomussalmi	309	327	283	26	9	51	11,0	29	23	41	-12	-29
Kainuu	2 943	2 818	2 689	254	9	225	9,7	464	614	893	-429	-48

Työttömät työnhakijat sukupuolen ja ikäryhmän mukaan

TYÖTTÖMÄT TYÖNHAKIJAT SUKUPUOLEN MUKAAN
Kainuu

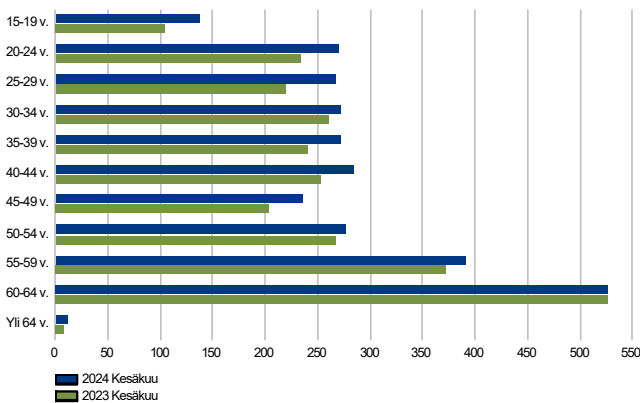


Työttömyys kasvoi sekä naisilla että miehillä

Työttömyys nousi viime vuodesta naisilla 8 % ja miehillä 11 %.
Lukumääräisesti naisten työttömyys lisääntyi 86:lla ja miesten 168:lla.

Miehiä oli kuukauden lopussa 58 % työttömistä, yhteensä 1 721. Naisia oli työttömänä 1 222.

TYÖTTÖMÄT TYÖNHAKIJAT IKÄRYHMÄN MUKAAN
Kainuu



Työttömyys nousi kaikissa ikäryhmissä mutta selvästi eniten alle 50-vuotiailla

Työttömyys lisääntyi alle 25-vuotiailla 20 % (+69), 25-49-vuotiailla 13 % (+154) sekä 50-vuotiailla ja vanhemmilla 3 % (+31).

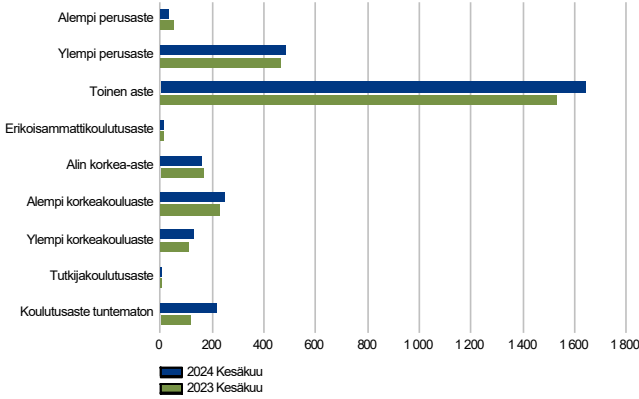
Nuoria oli kuukauden lopussa 14 % (407) työttömistä työnhakijoista. Nuorten työttömyysaste oli Kainuussa 16,0 % ja koko maassa 14,5 %. Kainuun kunnissa nuorten työttömyysaste vaihteli Hyrynsalmen 9,8 %:n ja Ristijärven 23,5 %:n välillä.

Kainuun nuorisotyöttömyys keskittyy Kajaaniin, jossa asui kuun lopussa 73 % nuorista työttömistä. Kajaanissa nuorten työttömyysaste oli 17,5 %. Nuorista työttömistä sotkamolaisia oli 8 %, suomussalmelaisia 6 % ja kuhmolaisia 5 %. Muiden kuntien osuus nuorista työttömistä oli yhteensä 8 %.

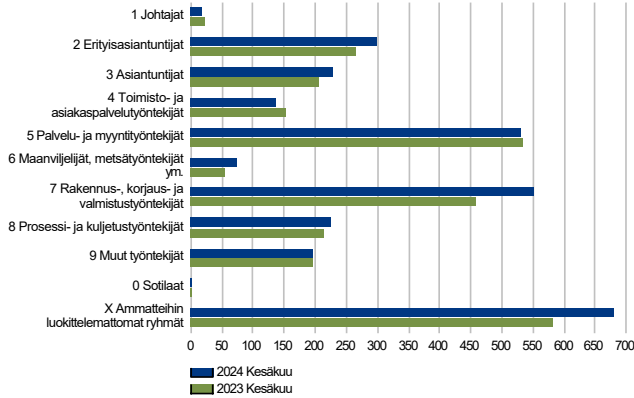
Työttömistä työnhakijoista 45 % (1 331) oli 25-49-vuotiaita ja 41 % (1 205) vähintään 50-vuotiaita. Kunnissa suurin vähintään 50-vuotiaiden osuus työttömistä oli Hyrynsalmella, 60 %, Puolangalla, 57 %, ja Kuhmossa, 56 %. Pienin vähintään 50-vuotiaiden osuus oli Kajaanissa, 31 %, Ristijärvellä, 42 %, ja Sotkamossa, 48 %.

Työttömät työnhakijat koulutusasteen ja ammattiryhmän mukaan

TYÖTTÖMÄT TYÖNHAKIJAT KOULUTUSASTEITTAIN
Kainuu



TYÖTTÖMÄT TYÖNHAKIJAT AMMATTIRYHMITTÄIN
Kainuu



PITKÄAIKAISTYÖTTÖMÄT KUUKAUDEN LOPUSSA
Kainuu



Koulutusasteiden työttömyyskehityksessä huomattavia eroja

Koulutusasteiden työttömyyskehityksessä oli suurta vaihtelua. Kasvu oli suurinta tuntemattomalla kouluasteella (+92 %) ja tutkijakoulutusasteella (+40 %). Laskua tuli eniten alemmalla perusasteella (-33 %) ja erikoisammattikoulutusasteella (-8 %). Lukumääräisesti työttömyys nousi eniten toisella asteella (+113) ja tuntemattomalla kouluasteella (+105), vähennys oli suurinta alemmalla perusasteella (-18).

Laajemmalla ryhmittelyllä tarkasteltuna työttömyys kasvoi toisella asteella (sis. erikoisammattikoulutusasteen) 7 % (+112) sekä korkea-asteella 7 % (+37). Perusasteen suorittaneita työttömiä oli täsmälleen yhtä paljon kuin vuosi sitten. Maakunnan työttömyys painottuu toisen asteen suorittaneisiin sillä 56 %:lla työttömistä oli toisen asteen koulutus. Perusasteen koulutus oli 18 %:lla ja korkea-asteen koulutus 19 %:lla. Koulutusaste oli tuntematon 7 %:lla.

Työttömyys kasvoi useimmissa ammattiryhmissä

Myös ammattiryhmien työttömyyskehityksessä oli isoja eroja. Suurinta nousu oli maanviljelijöillä, metsätyöntekijöillä ym. (+35 %) sekä rakennus-, korjaus- ja valmistustyöntekijöillä (+20 %). Pienennystä tuli johtajilla (-22 %) sekä toimisto- ja asiakaspalvelutyöntekijöillä (-10 %). Lukumääräisesti työttömyys lisääntyi eniten ammatteihin luokittelemattomien ryhmällä (+99) sekä rakennus-, korjaus- ja valmistustyöntekijöillä (+93), lasku oli suurinta toimisto- ja asiakaspalvelutyöntekijöillä (-16).

Eniten työttömänä ammattiryhmistä oli ammatteihin luokittelemattomia, 680, rakennus-, korjaus- ja valmistustyöntekijöitä, 551, sekä palvelu- ja myyntityöntekijöitä, 531.

Pitkäaikaistyöttömyys lisääntyi

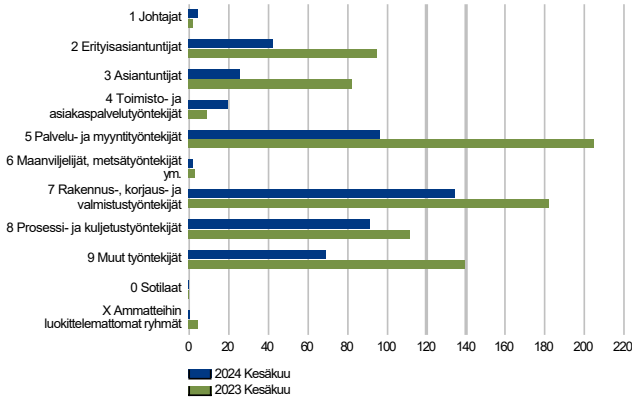
Pitkäaikaistyöttömyys on ollut noususuunnassa suurimman osan viime vuodesta sekä tämän vuoden alussa ja lisääntyi kesäkuussa vuoden takaisesta 10 % (+62). Edelliskuusta pitkäaikaistyöttömien määrä nousi 2 % (+13). Yhteensä pitkäaikaistyöttömiä oli 661. Työttömistä 22 % oli pitkäaikaistyöttömiä, vuotta aiemmin osuus oli saman verran. Yli kaksi vuotta työttömänä olleita oli 257, mikä on 13 % vuoden takaista enemmän (+30).

Miehiä pitkäaikaistyöttömistä oli 60 %. Pitkäaikaistyöttömistä vähintään 50-vuotiaita oli 58 %, 30-49-vuotiaita 33 % ja alle 30-vuotiaita 9 %. 60-vuotiaita ja vanhempia oli 32 %.

Työttömistä työnhakijoista rakennetyöttömiä oli 1 500 henkilöä eli 51 %, vuosi sitten osuus oli 54 %. Rakennetyöttömiä oli 3 % enemmän (+50) kuin kesäkuussa 2023.

Avoimet työpaikat

UUDET AVOIMET TYÖPAIKAT
Kainuu



Avoimien työpaikkojen määrä putosi selkeästi

Työvoiman kysyntä on ollut viimeisen vuoden ajan useimpina kuukausina merkittävästi edellisvuotta pienempi. Kesäkuussakin uusia avoimia työpaikkoja ilmoitettiin työ- ja elinkeinotoimistoihin sekä kuntakokeiluihin 41 % vuotta aiempaa vähemmän (-345), yhteensä 488. Ammattiryhmissä uusia avoimia työpaikkoja ilmoitettiin eniten rakennus-, korjaus- ja valmistustyöntekijöille (134), palvelu- ja myyntityöntekijöille (97) sekä prosessi- ja kuljetustyöntekijöille (92). Paikkamäärä pieneni useimmissa ammattiryhmissä, suurinta lasku oli palvelu- ja myyntityöntekijöillä (-107) sekä ryhmällä muut työntekijät (-70). Kasvua tuli eniten toimisto- ja asiakaspalvelutyöntekijöillä (+11).

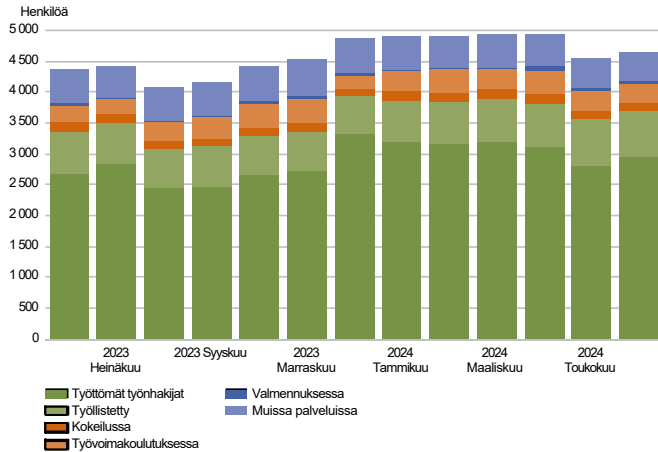
Kuukauden lopussa työpaikkoja oli avoinna 48 % vähemmän (-429) kuin vuosi sitten, yhteensä 464. Kuukauden aikana paikkoja oli avoinna 44 % vähemmän (-813) kuin viime vuonna, yhteensä 1 050.

Tekijöistä on silti edelleen pulaa laajasti ja kuun lopussa useissa ammateissa oli vähemmän tai vain hieman enemmän työttömiä työnhakijoita kuin avoimia paikkoja. Vaikeinta oli löytää terveydenhuollon erityisasiantuntijoita (esimerkiksi lääkärit, hammaslääkärit ja eläinlääkärit) sekä teollisuustuotteiden kokoonpanijoita. Haastavaa oli löytää myös muun muassa tuotantotoiminnan ja yhteiskunnan peruspalveluiden johtajia, terveydenhuollon asiantuntijoita (esimerkiksi sairaanhoitajat) sekä maa-, metsä- ja kalatalouden avustavia työntekijöitä.

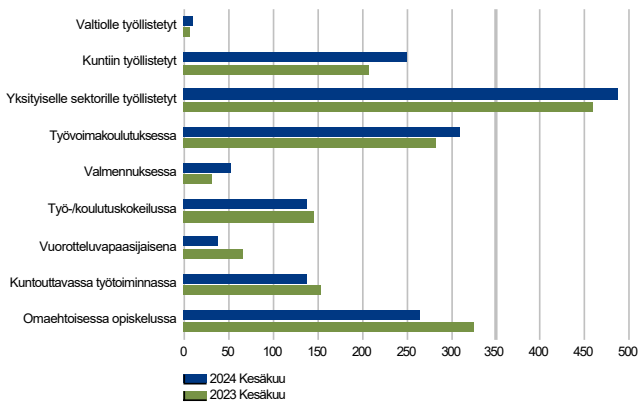
Kuukauden uusien työpaikkojen kohdalla on kyse koko kuukauden aikana avoimiksi tulleista, uusista työpaikoista (488) ja kuukauden lopun tilanne (464) kuvaa yhden päivän poikkileikkaustietoa.

Palvelut

LAAJA TYÖTTÖMYYS
Kainuu



PALVELUISSA
Kainuu



Kainuun aktiivointiaste selkeästi koko maan korkein

Kainuussa oli kuun lopussa työttömiä työnhakijoita ja erilaisissa työvoimapalveluissa olevia asiakkaita yhteensä 4 633 (ns. laaja työttömyys). Työttöminä heistä oli 2 943 ja työvoimapalveluissa 1 690 henkilöä.

Laaja työttömyys lisääntyi 265 hengellä (+6 %) vuoden takaisesta. Työttömiä oli 254 henkilöä edellisvuotta enemmän (+9 %) ja työvoimapalveluissa 11 enemmän (+1 %).

Aktiivointiaste oli 36,5 %, kun se oli vuotta aikaisemmin 38,4 % ja ennen koronakriisiä vuoden 2019 kesäkuussa 31,1 %. Kainuun aktiivointiaste oli ELY-keskusalueista selvästi korkein, seuraavaksi suurin se oli Etelä-Pohjanmaalla, 32,3 %. Koko maan keskiarvo oli 26,5 %. Aktiivointiasteella tarkoitetaan aktiivisten työvoimapolitiittisten palveluiden piirissä olevien prosentiosuutta työttömien työnhakijoiden ja palveluiden piirissä olevien summasta.

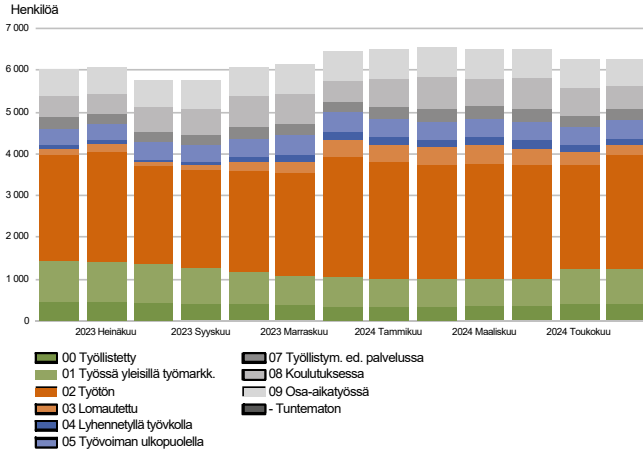
Palveluissa olevien määrässä pientä nousua

Palveluissa oli siis kuukauden lopussa yhteensä 1 690 asiakasta, 1 % vuoden takaista enemmän (+11). Eniten kasvua tuli valmennuksessa, 71 % (+22), ja valtiolle työllistetyissä, 43 % (+3). Supistuminen oli suurinta vuorotteluvapaasijaisissa, 42 % (-28), ja omaehtoisessa opiskelussa, 18 % (-60).

Palkkatuella kunta- ja yksityissektorilla sekä valtiolle työllistettyinä oli 747 asiakasta, työvoimakoulutuksessa 310 asiakasta ja omaehtoisessa opiskelussa 265 asiakasta.

Kaikki työnhakijat

TYÖNHAKIJAT RYHMITTÄIN
Kainuu



Työnhakijoita edellisvuotta enemmän

Kainuussa oli kuukauden lopussa yhteensä 6 283 työnhakijaa, 237 henkilöä vuoden takaista enemmän (+4 %). Asiakkaista 1 907 eli 30 % oli työssä joko kokoaikaisesti yleisillä työmarkkinoilla, osa-aikatyössä tai työllistettynä palkkatuella. Yleisillä työmarkkinoilla työnhakijoista oli 849 eli 14 %, laskua vuoden takaisesta 13 % (-127). Osa-aikatyössä oli 657 eli 10 % työnhakijoista, 4 % enemmän (+25) kuin vuosi sitten.

Työnhakijoista työttömiä oli 2 943, joista kokoaikaisesti lomautettuja 225. Lomautettujen määrä nousi viime vuodesta 41 % (+65). Työttömien (pl. lomautetut) määrä lisääntyi vuoden takaisesta 7 % (+189) 2 718:aan. Lyhennettyä työvoimaa tekeviä oli 172, lisäystä edellisvuodesta 157 % (+105).

Yhteenvetotaulukko

TYÖLLISYYSTILANNE 2024 KESÄKUUN LOPUSSA (I) JA

TOIMISTOJEN TOIMINTA KESÄKUUN AIKANA (II)

ELY-KESKUS: KAINUU

I TILANNE KUUKAUDEN LOPUSSA	Kesä-24	Kesä-23	MUUTOS	
			LKM.	%
A. TYÖNHAKIJAT				
1. Työttömät työnhakijat	2 943	2 689	254	9,4
joista kokoaikaisesti lomautetut	225	160	65	40,6
2. Lyhennetyllä työviikolla	172	67	105	156,7
3. Työssä olevat yhteensä	1 907	2 077	-170	-8,2
joista kokoaikaisessa työssä	849	976	-127	-13,0
joista osa-aikatyössä	657	632	25	4,0
joista työllistettyinä	401	469	-68	-14,5
4. Työvoiman ulkopuolella	1 261	1 213	48	4,0
joista työllistymistä edistävässä palvelussa	263	275	-12	-4,4
joista koulutuksessa	560	520	40	7,7
1-4 Kaikki työnhakijat yhteensä	6 283	6 046	237	3,9
B. TYÖVOIMAN KYSYNTÄ				
1. Avoimet työpaikat yhteensä	464	893	-429	-48,0
joista yli kuukauden avoinna olleet	168	413	-245	-59,3
joista yli 2 kuukautta avoinna olleet	45	252	-207	-82,1
C. PALVELUISSA				
1. Valtiolle työllistetyt	10	7	3	42,9
2. Kuntiin työllistetyt	250	208	42	20,2
3. Yksityiselle sektorille työllistetyt	487	460	27	5,9
1-3 Työllistetyt yhteensä	747	675	72	10,7
4. Työvoimakoulutuksessa	310	284	26	9,2
5. Valmennuksessa	53	31	22	71,0
6. Työ-/koulutuskokeilussa	138	145	-7	-4,8
7. Vuorotteluvapaasijaisena	38	66	-28	-42,4
8. Kuntouttavassa työtoiminnassa	139	153	-14	-9,2
9. Omaehtoisessa opiskelussa	265	325	-60	-18,5
1-9 Palveluissa yhteensä	1 690	1 679	11	0,7
D. TYÖTTÖMYYDEN RAKENNE				
1. Työttömät naiset	1 222	1 136	86	7,6
2. Työttömät miehet	1 721	1 553	168	10,8
3. Alle 25-vuotiaat työttömät	407	338	69	20,4
4. Yli 50-vuotiaat työttömät	1 205	1 174	31	2,6
5. Pitkäaikaistyöttömät	661	599	62	10,4
6. Ulkomaalaiset työttömät	337	214	123	57,5
E. TOIMEENTULOTURVA				
1. Työttömiä työttömyyskassojen jäseniä	1 289	1 232	57	4,6
II TOIMINTA KUUKAUDEN AIKANA				
1. Työttömät työnhakijat	3 461	3 056	405	13,3
2. Muut työnhakijat	3 186	3 267	-81	-2,5
1-2 Työnhakijat yhteensä	6 647	6 323	324	5,1
3. Kuukauden kaikki työpaikat	1 050	1 863	-813	-43,6
Kuukauden uudet työpaikat	488	833	-345	-41,4
Täyttyneet työpaikat	43	77	-34	-44,2
joista toimiston hakijalla täyttyneet	28	19	9	47,4
Työpaikan hakuaika päätynyt tai hakijoita riittävästi	274	783	-509	-65,0
Työpaikka peruutettu tai ei pystytty täyttämään	358	123	235	191,1
4. Alkaneet työttömyysjaksot	752	726	26	3,6
5. Päättyneet työttömyysjaksot	620	422	198	46,9
6. Uudet työllistämiset	67	57	10	17,5
7. Aloittanut työvoimakoulutuksen	16	29	-13	-44,8

Ulkomaalaisten yhteenvetotaulukko

ULKOMAALAISTEN TYÖLLISYYSTILANNE 2024 KESÄKUUN LOPUSSA (I) JA

TOIMISTOJEN TOIMINTA KESÄKUUN AIKANA (II)

ELY-KESKUS: KAINUU

I TILANNE KUUKAUDEN LOPUSSA	Kesä-24	Kesä-23	MUUTOS	
			LKM.	%
A. TYÖNHAKIJAT				
1. Työttömät työnhakijat	337	214	123	57,5
joista kokoaikaisesti lomautetut	13	8	5	62,5
2. Lyhennetyllä työviikolla
3. Työssä olevat yhteensä	224	214	10	4,7
joista kokoaikaisessa työssä	139	145	-6	-4,1
joista osa-aikatyössä	55	38	17	44,7
joista työllistettynä	30	31	-1	-3,2
4. Työvoiman ulkopuolella	426	365	61	16,7
joista työllistymistä edistävässä palvelussa	74	64	10	15,6
joista koulutuksessa	320	276	44	15,9
1-4 Kaikki työnhakijat yhteensä	988	794	194	24,4
C. PALVELUISSA				
1. Valtiolle työllistetyt	0	0	0	0,0
2. Kuntiin työllistetyt	17	11	6	54,5
3. Yksityiselle sektorille työllistetyt	26	30	-4	-13,3
1-3 Työllistetyt yhteensä	43	41	2	4,9
4. Työvoimakoulutuksessa	185	168	17	10,1
5. Valmennuksessa	...	5
6. Työ-/koulutuskokeiluissa	68	61	7	11,5
7. Vuorotteluvapaasijaisena
8. Kuntouttavassa työtoiminnassa	6
9. Omaehtoisessa opiskelussa	91	144	-53	-36,8
1-9 Palveluissa yhteensä	398	424	-26	-6,1
D. TYÖTTÖMYYDEN RAKENNE				
1. Työttömät naiset	177	130	47	36,2
2. Työttömät miehet	160	84	76	90,5
3. Alle 25-vuotiaat työttömät	40	24	16	66,7
4. Yli 50-vuotiaat työttömät	82	55	27	49,1
5. Pitkäaikaistyöttömät	29	18	11	61,1
E. TOIMEENTULOTURVA				
1. Työttömiä työttömyyskassojen jäseniä	34	27	7	25,9
II TOIMINTA KUUKAUDEN AIKANA				
1. Työttömät työnhakijat	398	248	150	60,5
2. Muut työnhakijat	601	554	47	8,5
1-2 Työnhakijat yhteensä	999	802	197	24,6
4. Alkaneet työttömyysjaksot	95	84	11	13,1
5. Päättyneet työttömyysjaksot	64	37	27	73,0
6. Uudet työllistämiset	10	6	4	66,7
7. Aloittanut työvoimakoulutuksen

Alueellinen taulukko

TYÖTTÖMÄT TYÖNHAKIJAT JA AVOIMET TYÖPAIKAT KUNNITTAIN 2024 KESÄKUUN LOPUSSA
ELY-KESKUS: KAINUU

Kunta	Työvoima	Työttömät työnhakijat				Vamm. ja Avoimet					
		Osuus-% työvoimasta	Yhteensä	Miehet	Naiset	Alle 20- vuotiaat	Alle 25- vuotiaat	Yli 50- vuotiaat	Pitkäaik. työttömät	pitkäaik. sairaat	työ- paikat
Hyrnsalmi	720	10,8	78	52	26	47	21	12	16
Kajaani	16 534	10,2	1 683	943	740	106	297	527	397	226	297
Kuhmo	3 015	9,3	280	177	103	8	23	158	71	53	22
Paltamo	1 225	9,2	113	68	45	...	9	59	21	21	...
Puolanka	854	15,7	134	87	47	...	10	77	47	17	11
Ristijärvi	465	8,2	38	23	15	16	9	8	...
Sotkamo	4 700	6,6	308	167	141	8	33	147	34	57	79
Suomussalmi	2 802	11,0	309	204	105	8	27	174	61	64	29
Yhteensä	30 315	9,7	2 943	1 721	1 222	137	407	1 205	661	458	464

Tietoa sivustosta

Tällä sivustolla esitetään Kainuun ELY-keskuksen uusimman Työllisyyskatsauksen sisältö tilastointikohteiden mukaisesti jaoteltuna. Tämän Työllisyyskatsauksen pdf-versio sekä aikaisempien kuukausien katsaukset löytyvät oikealla olevan linkin kautta.

Työllisyyskatsaus perustuu TEM:n Työnvälitystilaston tietoihin. Työnvälitystilasto kerää tietoja Työ- ja elinkeinotoimistoihin (TE-toimistoihin) ilmoittautuneista työnhakijoista kuten työttömistä työnhakijoista, hallinnon palveluista sekä TE-toimistoihin ilmoitetuista avoimista työpaikoista. Tiedot kerätään TE-toimistojen asiakaspalvelurekisteristä (URA). Siten Työnvälitystilaston tiedot ovat täysin rekisteripohjaisia.

Tilasto kattaa kaikki edellä mainittuihin ryhmiin kuuluvat henkilöt, palvelut ja avoimet työpaikat, jotka ovat rekisteröitynä tilastointikaudella kyseisessä rekisterissä erikseen määriteltyjen luokittelijoiden ja muuttujien mukaisesti.

Työllisyyskatsauksen tekstissä on kausivaihtelun vuoksi vertailu edellisen vuoden vastaavaan kuukauteen. Katsauksen kuviot sisältävät tiedot myös taulukkomuodossa. Kunkin kuukauden Työllisyyskatsaus julkistetaan seuraavan kuukauden loppupuolella etukäteen vahvistettujen julkistamispäivien mukaisesti.

Merkkien selitykset:

. tieto on epälooginen esitettäväksi

... tieto on salassapitosäännön alainen

Lisätietoja:

- Kainuun työllisyyskatsaukset koottuna ELY-keskuksen internet-sivuilla:

<https://www.ely-keskus.fi/kainuu-tyomarkkinat>

- Työnvälitystilasto Internetissä:

<https://www.tem.fi/tyollisyyskatsaus-ja-tyonvalitystilasto>

- Työnvälitystilaston julkistamispäivät, kuvaus ja laatuseloste:

<https://www.tem.fi/tilaston-julkistamispivat-kuvaus-ja-laatuseloste>

- Työnvälitystilaston keskeiset tiedot löytyvät Tilastokeskuksen StatFin -tilastotietokannasta:

<https://statfin.stat.fi/PXWeb/pxweb/fi/StatFin/>

- Työnvälitystilaston tietoja on myös Työpoliittisen aikakauskirjan tilasto-osuudessa:

<https://www.tem.fi/tyopoliittinen-aikakauskirja>

- TEM:n Työnvälitystilaston ja Tilastokeskuksen työvoimatutkimuksen lukujen eroista löytyy lisätietoja osoitteesta:

<https://media.graphassets.com/ArpRQ0PTsGatQKANWUBA?dl=true>

- Työllisyyden kuntakokeilujen seuranta:

<https://app.powerbi.com/view?r=eyJrIjoizGVhNWM2ZWUtMWwZi00OWJlThZDYtZmE5NmZlYjRiODI0IiwidCI6ImQ5NTk1MWE2LWRmZDMtNGE3NC05YWJiLWYyYjYjYjg5ZDY3MSIsImMiOiJh9>

Viittausohje:

Suomen virallinen tilasto (SVT): Työ- ja elinkeinoministeriö, Työnvälitystilasto. 201V:KK, Kainuun Työllisyyskatsaus, XXXXXkuu 201V. Kajaani: Elinkeino-, liikenne- ja ympäristökeskus (viitattu pvm). Saantitapa: <http://www.temtyollisyyskatsaus.fi/Kainuu.aspx>

Yhteystiedot

Kainuun Elinkeino-, liikenne- ja ympäristökeskus

Työvoima-asiantuntija Atte Laitinen, 0295 023 886

S-posti: etunimi.sukunimi(at)ely-keskus.fi

<http://www.ely-keskus.fi/kainuu>

Kainuun työ- ja elinkeinotoimisto

Johtaja Pauli Piilma, 0295 023 106

S-posti: etunimi.sukunimi(at)te-toimisto.fi

<http://www.temtyollisyyskatsaus.fi/kainuu.aspx>