



Elinkeino-, liikenne- ja
ympäristökeskus



TE-palvelut
tjänster | services

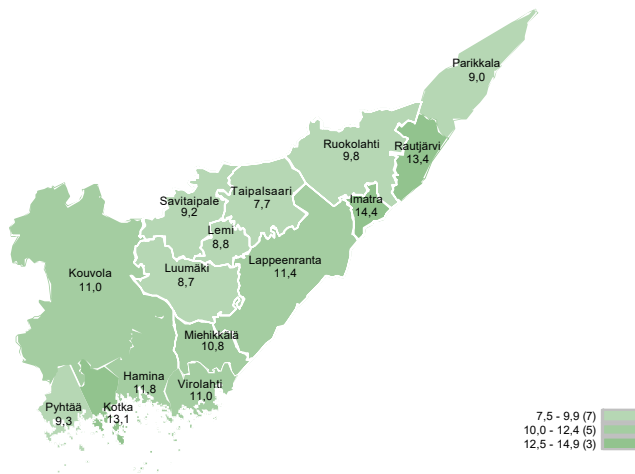
KAAKKOIS-SUOMI

Työllisyyskatsaus

Elokuu 2024

Elokuussa 14 647 työtöntä työnhakijaa

Työttömien työnhakijoiden osuus työvoimasta kunnittain



Kaakkois-Suomen työ- ja elinkeinotoimistossa oli elokuun lopussa 14 647 työtöntä työnhakijaa. Työttömien määrä on 1199 henkilöä (+9 %) suurempi kuin vuotta aikaisemmin. Kaakkois-Suomen elokuiseen mittaushistoriaan (vuodesta 2006-) peilaten työttömiä on seitsemänneksi vähiten. Koko maassa työttömiä työnhakijoita oli tämän vuoden elokuussa 279 592. Luku on 12 % suurempi kuin vuosi sitten.

Lomautettujen määrä on hieman laskenut sekä vuodentakaisesta että heinäkuun luvuista. Elokuun lopussa Kaakkois-Suomessa oli kokoaikaisesti lomautettuja yhteensä 1017, mikä on 4 % (-40 hlöä) vähemmän kuin viime vuoden vastaavana ajankohtana. Heinäkuuhun verrattuna lomautettuja oli 38 henkilöä vähemmän (-4 %).

Työttömien työnhakijoiden osuus työvoimasta oli Kaakkois-Suomessa 11,6 %. Kymenlaaksossa osuus oli 11,7 % ja Etelä-Karjalassa 11,5 %. Koko maassa työttömien osuus työvoimasta oli elokuussa 10,4 %. Kaakkois-Suomen kunnittain tarkasteltuna korkein työttömyysaste oli Imatralla (14,4 %) ja matalin Taipalsaarella (7,7 %).

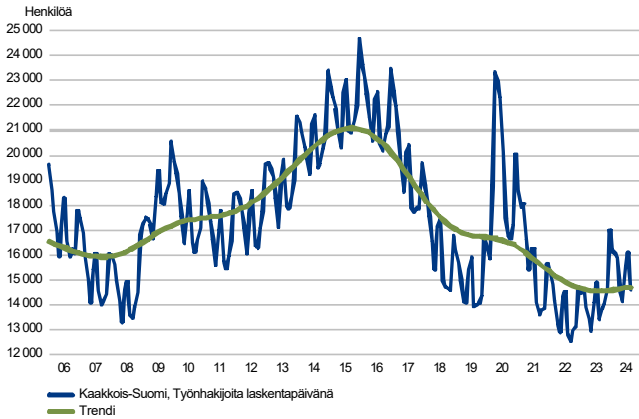
Tiedot ilmenevät työ- ja elinkeinoministeriön Työnvälitystilastosta.

Trendit:

- Työttömiä työnhakijoita 9 % enemmän kuin vuotta aikaisemmin
- Nuorten työttömien määrä nousi 14 % edellisvuoteen verrattuna
- Pitkäaikaistyöttömiä 6 % enemmän kuin viime vuonna
- Uusia avoimia työpaikkoja 54 % vähemmän kuin vuosi sitten
- Palveluissa osallistujia 4 % vähemmän kuin edellisvuonna
- Kaikkien työnhakijoiden määrä nousi 1 % vuodentakaisesta

Työttömät työnhakijat

TYÖTTÖMÄT TYÖNHAKIJAT KUUKAUSITTAIN JA TRENDI
Kaakkois-Suomi



Työttömiä työnhakijoita 9 % enemmän kuin vuotta aikaisemmin

Kaakkois-Suomessa oli elokuun lopussa 14 647 työtöntä työnhakijaa, mikä on 1199 henkilöä (+9 %) enemmän kuin vuotta aikaisemmin. Kymenlaaksossa työttömiä oli 8282, mikä on 632 henkilöä (+8 %) enemmän kuin vuosi sitten. Etelä-Karjalassa työttömien määrä oli 6365, mikä on 567 henkilöä (+10 %) enemmän kuin viime vuoden elokuussa. Koko maassa työttömänä oli 279 592 henkilöä, mikä on 12 % enemmän kuin vuosi sitten.

Työttömistä työnhakijoista oli Kaakkois-Suomessa kokoaikaisesti lomautettuja 1017 eli 7 % kaikista työttömistä. Valtakunnallisesti lomautettujen osuus kaikista työttömistä oli 6 %. Edellisen vuoden elokuuhun verrattuna lomautettujen määrä oli Kaakkois-Suomessa laskenut 4 % (-40).

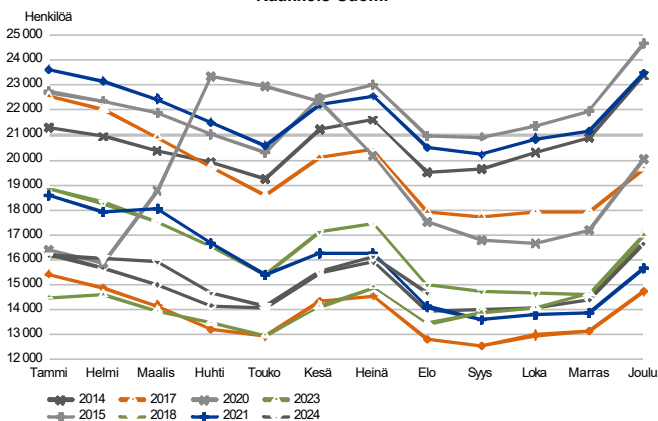
Elokuun lopussa Kaakkois-Suomen työttömistä työnhakijoista oli ulkomaisten kansalaisia 1968 henkilöä (+380, +24 %). Kymenlaaksossa ulkomaalaisia työttömiä oli 1005 (+113, +13 %) ja Etelä-Karjalassa 963 (+267, +38 %). Koko maassa ulkomaalaisia työttömiä oli elokuussa 44 760. Kasvua vuodentakaiseen oli 19 %. Ulkomaalaisten osuus kaikista työttömistä oli Kaakkois-Suomessa 13 % ja koko Suomessa 16 %. Kaakon ulkomaalaisista työttömistä työnhakijoista oli EU-maiden kansalaisia 245 henkilöä (+24, +11 %).

Ulkomaan kansalaisten työttömyysaste oli Kaakkois-Suomessa 36,4 %. Kymenlaaksossa aste oli 34,5 %, Etelä-Karjalassa 38,5 % ja koko maassa 25,6 %.

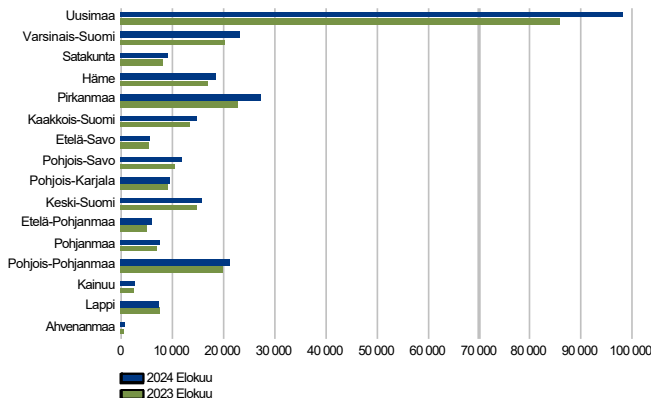
Ukrainalaisten työttömyys on noussut vuodentakaisesta 76 %. Elokuussa heitä oli työttömänä kaakossa 397 henkilöä. Moni ukrainalainen työnhakija on koulutuksessa, elokuussa heitä oli 334 henkilöä. Koulutuksessa olevien ukrainalaisten määrä on kasvanut heinäkuusta lähes 200 henkilöllä.

Ulkomaalaisten työttömyysluvuista tarkemmin yhteenvetotaulukossa.

TYÖTTÖMÄT TYÖNHAKIJAT, KUUKAUSIVERTAILU
Kaakkois-Suomi



Työttömät työnhakijat seutukunnittain

TYÖTTÖMÄT TYÖNHAKIJAT
ELY-keskuksittain

Työttömien määrä nousi kaikissa kaakon seutukunnissa

Työttömien työnhakijoiden määrä laski ainoastaan Lapin (-4 %) ELY-alueella. Muilla alueilla työttömien työnhakijoiden määrä nousi vuodentakaisesta. Eniten työttömyys nousi Pirkanmaalla, jossa nousua vuodentakaisesta oli 21 %.

Kaakkois-Suomessa työttömyys nousi kaikissa seutukunnissa. Eniten nousua oli Kouvolassa. Muutokset vuodentakaiseen: Kouvolan seutu (+13 %, +434 hlöä), Kotka-Haminan seutu (+5 %, +198 hlöä), Lappeenrannan seutu (+9 %, +375 hlöä), Imatran seutu (+10 %, +192 hlöä).

Työttömät työnhakijat ja avoimet työpaikat TE-toimistossa seutukunnittain

Seutukunta	Työttömät työnhakijat			Muutos		Työttömistä työnhakijoista lomautetut		Työttömien työnhakijoiden osuus työvoimasta		Muutos		
	Elo 2024	Heinä 2024	Elo 2023	Elo 2024	Elo 2023	työn-	työn-	Elo 2024	Heinä 2024	Elo 2023	Elo 2024	Elo 2023
Kouvola	3 877	4 297	3 443	434	13	302	11,0	265	258	483	-218	-45
Kotka-Hamina	4 405	4 840	4 207	198	5	324	12,4	203	199	430	-227	-53
Lappeenranta	4 335	4 794	3 960	375	9	229	10,9	272	230	475	-203	-43
Imatra	2 030	2 190	1 838	192	10	162	13,1	100	82	159	-59	-37
Kaakkois-Suomi	14 647	16 121	13 448	1 199	9	1 017	11,6	840	769	1 547	-707	-46

Työttömät työnhakijat kunnittain

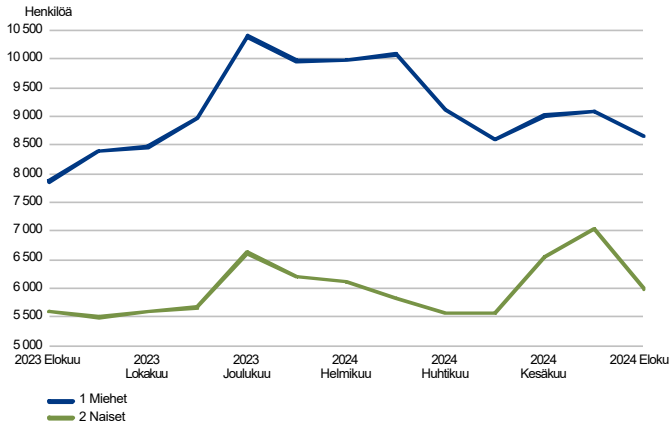
Työttömien määrä nousi elokuussa edellisen vuoden vastaavasta ajankohdasta valtaosassa Kaakkois-Suomen kuntia. Työttömien määrä kasvoi eniten Kouvolassa (+434, +13 %). Nousua oli lähes saman verran myös Lappeenrannassa (+390, +11 %). Suhteellisesti nousu oli suurinta Ruokolahdella (+32, +20 %). Savitaipaleella (-10, -8 %), Taipalsaarella (-24, -13 %) ja Virolahdella (-2, -1 %) työttömien määrä laski.

Työttömät työnhakijat ja avoimet työpaikat TE-toimistossa kunnittain

Kunta	Työttömät työnhakijat			Muutos		Työttömistä työnhakijoista lomautetut		Työttömien työnhakijoiden osuus työvoimasta		Muutos		
	Elo 2024	Heinä 2024	Elo 2023	Elo 2024 Elo 2023	%	Elo 2024	%	Elo 2024	Heinä 2024	Elo 2023	Elo 2024 Elo 2023	%
Hamina	1 010	1 123	949	61	6	62	11,8	69	71	80	-11	-14
Imatra	1 540	1 667	1 394	146	10	121	14,4	80	66	139	-59	-42
Kotka	2 962	3 251	2 864	98	3	217	13,1	120	117	333	-213	-64
Kouvola	3 877	4 297	3 443	434	13	302	11,0	265	258	483	-218	-45
Lappeenranta	3 785	4 190	3 395	390	11	187	11,4	265	211	458	-193	-42
Lemi	115	121	99	16	16	...	8,8	0	0
Luumäki	163	181	160	3	2	17	8,7	...	5	6
Miehikkälä	76	84	65	11	17	...	10,8	0
Parikkala	149	159	143	6	4	11	9,0	9	8	13	-4	-31
Pyhtää	219	221	189	30	16	31	9,3	10	6	9	1	11
Rautjärvi	151	166	143	8	6	8	13,4	11	7	6	5	83
Ruokolahti	190	198	158	32	20	22	9,8	0
Savitaipale	114	128	124	-10	-8	11	9,2	8
Taipalsaari	158	174	182	-24	-13	7	7,7	5	11
Virolahti	138	161	140	-2	-1	11	11,0	6
Kaakkois-Suomi	14 647	16 121	13 448	1 199	9	1 017	11,6	840	769	1 547	-707	-46

Työttömät työnhakijat sukupuolen ja ikäryhmän mukaan

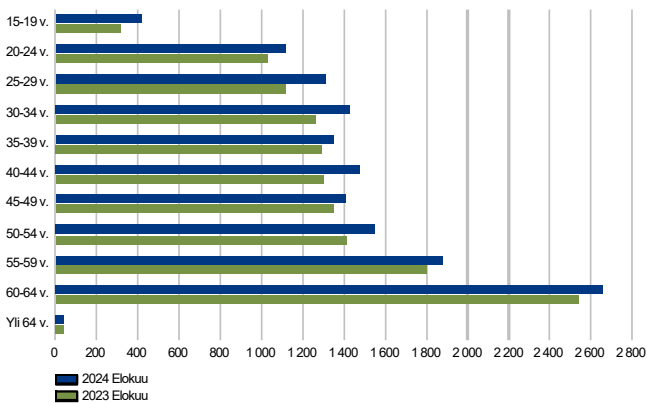
TYÖTTÖMÄT TYÖNHAKIJAT SUKUPUOLEN MUKAAN
Kaakkois-Suomi



Miesten työttömyys nousi edelleen naisia enemmän

Kaakkois-Suomen työttömistä työnhakijoista oli elokuun lopussa miehiä 8653 (59 %) ja naisia 5994 (41 %). Koko maassa miesten osuus työttömistä oli 57 %. Edellisen vuoden elokuuhun verrattuna Kaakkois-Suomen naisten työttömyys nousi 7 % (+405 hlöä) ja miesten 10 % (+794 hlöä). Koko Suomessa sekä naisten että miesten työttömyys nousi vuodentakaisesta 12 %.

TYÖTTÖMÄT TYÖNHAKIJAT IKÄRYHMÄN MUKAAN
Kaakkois-Suomi



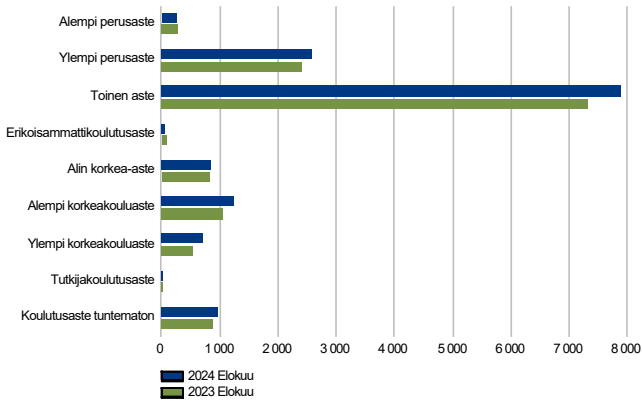
Nuorisotyöttömyyden nousu jatkuu yhä

Elokuun lopussa alle 25-vuotiaita työttömiä työnhakijoita oli Kaakkois-Suomessa 1532, mikä on 14 % (+186 henkilöä) enemmän kuin edellisen vuoden elokuussa. Koko maassa nuorten työttömyys nousi 21 %. Alle 25-vuotiaiden työttömien määrä nousi edellisvuodesta kaikissa Kaakkois-Suomen seutukunnissa. Muutokset vuodentakaiseen: Kouvolan seutu +12 %, Kotka-Haminan seutu +13 %, Lappeenrannan seutu +17 % ja Imatran seutu +9 %.

Nuorista alle 20-vuotiaiden työttömyys on kaakossa noussut 32 % vuodentakaisesta. Heitä oli elokuussa työttömänä 416 henkilöä. Yli 50-vuotiaita oli Kaakkois-Suomessa työttömänä 6136 henkilöä, mikä on kuusi prosenttia enemmän kuin vuosi sitten. Koko Suomessa alle 20-vuotiaiden työttömien määrä nousi edellisvuodesta 30 %. Yli 50-vuotiaita oli koko Suomessa työttömänä 8 % vuodentakaista enemmän.

Työttömät työnhakijat koulutusasteen ja ammattiryhmän mukaan

TYÖTTÖMÄT TYÖNHAKIJAT KOULUTUSASTEITTAIN
Kaakkois-Suomi

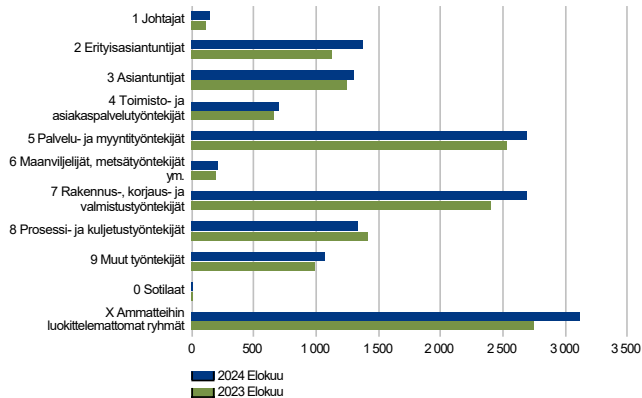


Työttömyys nousi miltei kaikilla koulutusasteilla

Työttömyys laski Kaakkois-Suomessa edellisvuoteen verrattuna alemman perusasteen tutkinnon ja erikoisammattikoulutusasteen tutkinnon suorittaneilla. Kaikilla muilla koulutusasteilla työttömien määrä nousi. Pelkän perusasteen (sis. alempi ja ylempi perusaste) tutkinnon suorittaneiden työttömien määrä nousi 6 % (+154 hlöä). Kaakkois-Suomessa ilman perusasteen jälkeistä tutkintoa oli elokuussa noin 19 % työttömistä (2851 hlöä). Korkeakoulutettujen työttömien määrä nousi vuodentakaisesta selvästi: alemman korkeakoulututkinnon suorittaneilla 17 %, ylempään 29 % ja tutkijakoulutetuilla 31 %.

Määrällisesti eniten vuodentakaisesta nousi toisen asteen tutkinnon suorittaneiden työttömyys (+565 hlöä, +8 %). Toisen asteen tutkinnon suorittaneita oli kaakossa työttömänä 7884. Luku sisältää myös ylioppilaat; heitä oli 9 % toisen asteen suorittaneista työttömistä. Suhteellisesti eniten nousi ylempään korkeakoulututkinnon suorittaneiden työttömyys (+163 hlöä, +29 %).

TYÖTTÖMÄT TYÖNHAKIJAT AMMATTIRYHMITÄIN
Kaakkois-Suomi

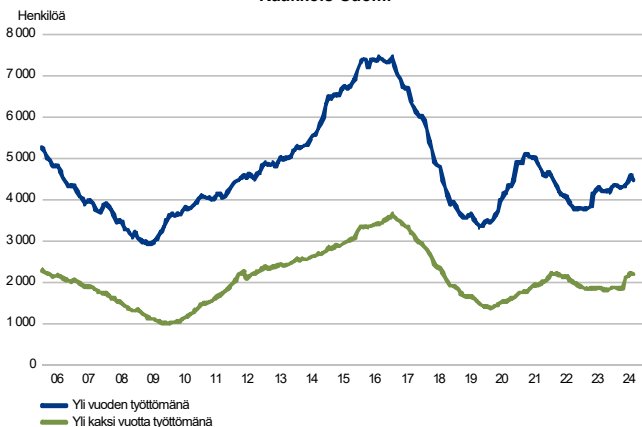


Työttömyys nousi lähes kaikissa ammattiryhmissä

Työttömien määrä kasvoi Kaakkois-Suomessa viime vuoden elokuuhun verrattuna lähes kaikissa ammattiryhmissä. Ainoastaan prosessi- ja kuljetustyöntekijöiden (-81 hlöä, -6 %) työttömyys laski hieman.

Määrällisesti eniten nousi ammatteihin luokittelemattomien ryhmien (+372 hlöä, +14 %) ja rakennus-, korjaus- ja valmistustyöntekijöiden (+287 hlöä, +12 %) työttömyys.

PITKÄAIKAISTYÖTTÖMÄT KUUKAUDEN LOPUSSA
Kaakkois-Suomi



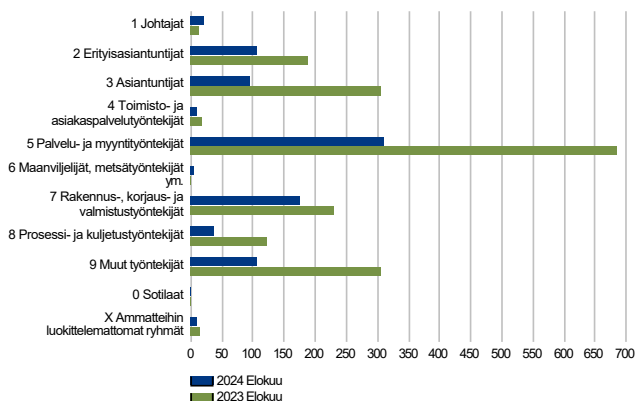
Pitkäaikaistyöttömien määrä kasvussa

Elokuun lopussa Kaakkois-Suomessa oli yli vuoden yhtäjaksoisesti työttömänä olleita pitkäaikaistyöttömiä 4481, mikä on 6 % enemmän (+254 hlöä) kuin vuotta aikaisemmin. Kaikista alueen työttömistä pitkäaikaistyöttömiä oli 31 %. Koko Suomessa kaikista työttömistä pitkäaikaistyöttömiä oli 35 %. Kaakon pitkäaikaistyöttömistä oli miehiä 60 %. Pitkäaikaistyöttömyys nousi edellisvuodesta miehillä 5 % ja naisilla 8 %.

Seutukunnittaiset luvut: Kouvolan seutu 1200 pitkäaikaistyöttöä (+128 hlöä, +12 %), Kotka-Haminan seutu 1505 pitkäaikaistyöttöä (+1 hlöä, +0 %), Lappeenrannan seutu 1202 pitkäaikaistyöttöä (+78 hlöä, +7 %), Imatran seutu 574 pitkäaikaistyöttöä (+47 hlöä, +9 %). Koko maassa pitkäaikaistyöttömyys nousi 7 % vuodentakaisesta.

Avoimet työpaikat

UUDET AVOIMET TYÖPAIKAT
Kaakkois-Suomi



Työpaikkailmoittelu edelleen selvässä laskussa

Kaakkois-Suomen työ- ja elinkeinotoimistossa oli elokuun aikana avoinna 869 uutta työpaikkaa. Uusien paikkojen määrä oli 54 % (-1010 kpl) matalampi kuin vuosi sitten. Työpaikkailmoittelu väheni selvästi myös koko maassa, valtakunnallisesti uusia avoimia työpaikkoja oli 53 % edellisvuotta vähemmän.

Seutukunnittain tarkasteltuna työpaikkailmoittelu väheni kaikissa Kaakkois-Suomen seutukunnissa. Muutokset vuodentakaiseen: Kouvolan seutu -53 % (-294 kpl), Kotka-Haminan seutu -55 % (-304 kpl), Lappeenrannan seutu -59 % (-356 kpl) ja Imatran seutu -33 % (-56 kpl).

Kaakon uusista avoimista työpaikoista 79 % oli yrityksissä. Yli vuoden kestävää työsuhdetta tarjottiin 66 prosentissa uusista työpaikoista.

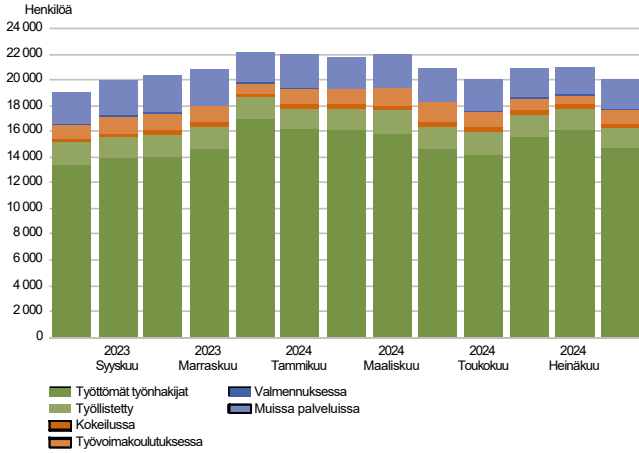
Maanviljelijöiden ja metsätyöntekijöiden (+5 kpl) sekä johtajien (+7 kpl) paikkoja oli auki edellisvuotta muutama enemmän. Sotilaille ei ilmoitettu yhtään työpaikkaa (kuten ei edellisvuonnakaan). Kaikissa muissa ammattiryhmissä uusien avointen työpaikkojen määrä laski. Eniten laskua oli palvelu- ja myyntityöntekijöille (-375 kpl, -55 %) sekä asiantuntijoille (-210 kpl, -69 %) ilmoitetuissa paikoissa.

Eniten uusia avoimia työpaikkoja ilmoitettiin seuraavissa ammateissa: lähihoitajat, myyjät, sairaanhoitajat, rakennussähköasentajat ja toimisto- ja laitossiivoajat.

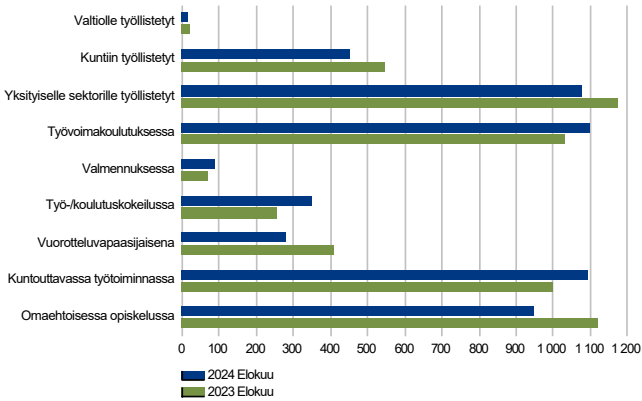
Avoimien työpaikkojen lukumäärät eivät ole täysin vertailukelpoisia aikaisempien tietojen kanssa. Tällä hetkellä Työnvälitystilastojärjestelmään välittyvät ainoastaan ne työpaikkailmoitukset, joiden kohdalla työnantaja on sallinut siirron Työmarkkinatorilta TE-toimistojen asiakaspalvelurekisteriin (URA).

Palvelut

LAAJA TYÖTTÖMYYS
Kaakkois-Suomi



PALVELUISSA
Kaakkois-Suomi



Palveluissa olevia vähemmän kuin edellisvuonna

Elokuun lopussa Kaakkois-Suomessa oli aktiivointiasteeseen laskettavien palveluiden piirissä 5402 henkilöä (-4 %). Aktiivointiaste oli Kaakkois-Suomessa 26,9 % (koko maa 27,9 %). Kymenlaaksossa aktiivointiaste oli 26,5 % ja Etelä-Karjalassa 27,5 %.

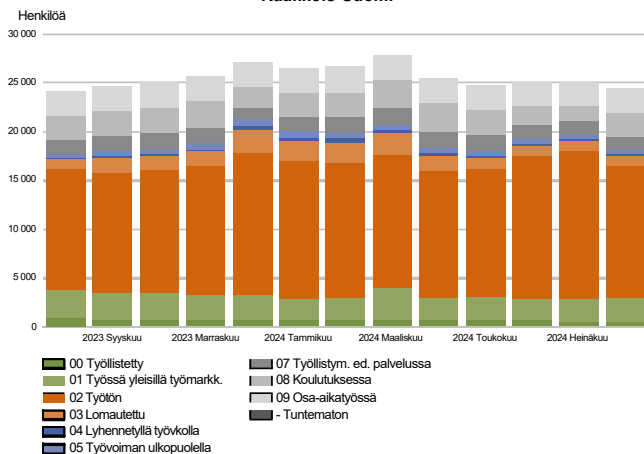
Laajan työttömyyden eli työttömien työnhakijoiden ja palveluissa olleiden yhteismäärä oli elokuussa noin 20 000. Määrä on noin 1000 henkilöä suurempi kuin vuosi sitten.

Palkkatuella työllistettyjen määrä laskussa

Palkkatuella työllistettyjä oli elokuun lopussa yhteensä 1546 henkilöä. Määrä laski viime vuodesta (-11 %, -193 henkilöä). Enemmistö työllistetyistä (70 %) oli yksityisen sektorin töissä. Kunnissa työllistettyjä oli 29 % ja valtiolla noin prosentin verran.

Koulutuksessa (joko työvoimakoulutus tai omaehtoinen koulutus) oli yhteensä 2049 henkilöä. Palveluista työvoimakoulutuksen, kuntouttavan työtoiminnan, valmennusten ja työ- ja koulutuskokeiluiden osallistujamäärät nousivat. Muiden palveluiden osallistujamäärät laskivat. Muutokset vuodentakaiseen: työvoimakoulutus +7 %, valmennus +20 %, työ-/koulutuskokeilu +38 %, vuorotteluvapaasijaiset -32 %, kuntouttava työtoiminta +9 %, omaehtoinen opiskelu -15 %.

Kaikki työnhakijat

TYÖNHAKIJAT RYHMITTÄIN
Kaakkois-Suomi

Työnhakijoiden kokonaismäärä hieman suurempi kuin vuosi sitten

Elokuun lopussa Kaakkois-Suomen työ- ja elinkeinotoimistossa oli kaikkiaan 24 462 työnhakijaa. Luku on 1 % suurempi kuin vuotta aikaisemmin (+300).

Työnhakijoista oli työssä olevia 5417, joista 2316 oli yleisillä työmarkkinoilla kokoaikatyössä. Yleisillä työmarkkinoilla kokoaikatyössä olevien määrä oli laskenut edellisvuodesta 19 % (-526). Kaikkien työssä olevien työnhakijoiden määrä laski vuodentakaisesta 14 % (-904).

Työvoimaan kuulumattomia työnhakijoita oli 4166 (-21, -1 %). Työnhakijoista oli työttömiä työnhakijoita 14 647, mikä on 1199 henkilöä (+9 %) enemmän kuin vuotta aikaisemmin. Työttömistä kokoaikaisesti lomautettuja oli 1017 (-40, -4 %). Lyhennetyllä työviikolla oli 232 työnhakijaa (+26, +13 %).

Yhteenvetotaulukko

TYÖLLISYYSTILANNE 2024 ELOKUUN LOPUSSA (I) JA

TOIMISTOJEN TOIMINTA ELOKUUN AIKANA (II)

ELY-KESKUS: KAAKKOIS-SUOMI

	Elo-24	Elo-23	MUUTOS LKM.	MUUTOS %
I TILANNE KUUKAUDEN LOPUSSA				
A. TYÖNHAKIJAT				
1. Työttömät työnhakijat	14 647	13 448	1 199	8,9
joista kokoaikaisesti lomautetut	1 017	1 057	-40	-3,8
2. Lyhennetyllä työviikolla	232	206	26	12,6
3. Työssä olevat yhteensä	5 417	6 321	-904	-14,3
joista kokoaikaisessa työssä	2 316	2 842	-526	-18,5
joista osa-aikatyössä	2 522	2 599	-77	-3,0
joista työllistettyinä	579	880	-301	-34,2
4. Työvoiman ulkopuolella	4 166	4 187	-21	-0,5
joista työllistymistä edistävässä palvelussa	1 495	1 312	183	13,9
joista koulutuksessa	2 294	2 299	-5	-0,2
1-4 Kaikki työnhakijat yhteensä	24 462	24 162	300	1,2
B. TYÖVOIMAN KYSYNTÄ				
1. Avoimet työpaikat yhteensä	840	1 547	-707	-45,7
joista yli kuukauden avoinna olleet	243	404	-161	-39,9
joista yli 2 kuukautta avoinna olleet	157	227	-70	-30,8
C. PALVELUISSA				
1. Valtiolle työllistetyt	16	19	-3	-15,8
2. Kuntiin työllistetyt	454	544	-90	-16,5
3. Yksityiselle sektorille työllistetyt	1 076	1 176	-100	-8,5
1-3 Työllistetyt yhteensä	1 546	1 739	-193	-11,1
4. Työvoimakoulutuksessa	1 100	1 032	68	6,6
5. Valmennuksessa	85	71	14	19,7
6. Työ-/koulutuskokeilussa	351	255	96	37,6
7. Vuorotteluvapaasijaisena	278	409	-131	-32,0
8. Kuntouttavassa työtoiminnassa	1 093	1 000	93	9,3
9. Omaehtoisessa opiskelussa	949	1 121	-172	-15,3
1-9 Palveluissa yhteensä	5 402	5 627	-225	-4,0
D. TYÖTTÖMYYDEN RAKENNE				
1. Työttömät naiset	5 994	5 589	405	7,2
2. Työttömät miehet	8 653	7 859	794	10,1
3. Alle 25-vuotiaat työttömät	1 532	1 346	186	13,8
4. Yli 50-vuotiaat työttömät	6 136	5 783	353	6,1
5. Pitkäaikaistyöttömät	4 481	4 227	254	6,0
6. Ulkomaalaiset työttömät	1 968	1 588	380	23,9
E. TOIMEENTULOTURVA				
1. Työttömiä työttömyyskassojen jäseniä	5 631	5 315	316	5,9
II TOIMINTA KUUKAUDEN AIKANA				
1. Työttömät työnhakijat	18 022	16 839	1 183	7,0
2. Muut työnhakijat	8 626	9 633	-1 007	-10,5
1-2 Työnhakijat yhteensä	26 648	26 472	176	0,7
3. Kuukauden kaikki työpaikat	1 571	3 280	-1 709	-52,1
Kuukauden uudet työpaikat	869	1 879	-1 010	-53,8
Täyttyneet työpaikat	43	180	-137	-76,1
joista toimiston hakijalla täyttyneet	8	34	-26	-76,5
Työpaikan hakuaika päättynyt tai hakijoita riittävästi	229	1 360	-1 131	-83,2
Työpaikka peruutettu tai ei pystytty täyttämään	515	246	269	109,3
4. Alkaneet työttömyysjaksot	2 611	2 747	-136	-5,0
5. Päättyneet työttömyysjaksot	3 648	3 791	-143	-3,8
6. Uudet työllistämiset	104	170	-66	-38,8
7. Aloittanut työvoimakoulutuksen	517	475	42	8,8

Ulkomaalaisten yhteenvetotaulukko

ULKOMAALAISTEN TYÖLLISYYSTILANNE 2024 ELOKUUN LOPUSSA (I) JA
TOIMISTOJEN TOIMINTA ELOKUUN AIKANA (II)
ELY-KESKUS: KAAKKOIS-SUOMI

	Elo-24	Elo-23	MUUTOS LKM.	MUUTOS %
I TILANNE KUUKAUDEN LOPUSSA				
A. TYÖNHAKIJAT				
1. Työttömät työnhakijat	1 968	1 588	380	23,9
joista kokoaikaisesti lomautetut	77	48	29	60,4
2. Lyhennetyllä työviikolla	20	13	7	53,8
3. Työssä olevat yhteensä	553	651	-98	-15,1
joista kokoaikaisessa työssä	248	306	-58	-19,0
joista osa-aikatyössä	246	245	1	0,4
joista työllistettynä	59	100	-41	-41,0
4. Työvoiman ulkopuolella	1 360	1 300	60	4,6
joista työllistymistä edistävässä palvelussa	264	208	56	26,9
joista koulutuksessa	1 073	1 050	23	2,2
1-4 Kaikki työnhakijat yhteensä	3 901	3 552	349	9,8
C. PALVELUISSA				
1. Valtiolle työllistetyt	0	0	0	0,0
2. Kuntiin työllistetyt	25	44	-19	-43,2
3. Yksityiselle sektorille työllistetyt	72	101	-29	-28,7
1-3 Työllistetyt yhteensä	97	145	-48	-33,1
4. Työvoimakoulutuksessa	553	497	56	11,3
5. Valmennuksessa	...	6
6. Työ-/koulutusvapaakeilussa	101	65	36	55,4
7. Vuorotteluvapaasijaisena
8. Kuntoutuksessa työtoiminnassa	119	106	13	12,3
9. Omaehtoisessa opiskelussa	300	345	-45	-13,0
1-9 Palveluissa yhteensä	1 175	1 165	10	0,9
D. TYÖTTÖMYYDEN RAKENNE				
1. Työttömät naiset	979	842	137	16,3
2. Työttömät miehet	989	746	243	32,6
3. Alle 25-vuotiaat työttömät	147	111	36	32,4
4. Yli 50-vuotiaat työttömät	627	549	78	14,2
5. Pitkäaikaistyöttömät	395	333	62	18,6
E. TOIMEENTULOTURVA				
1. Työttömiä työttömyyskassojen jäseniä	262	223	39	17,5
II TOIMINTA KUUKAUDEN AIKANA				
1. Työttömät työnhakijat	2 680	2 129	551	25,9
2. Muut työnhakijat	1 379	1 537	-158	-10,3
1-2 Työnhakijat yhteensä	4 059	3 666	393	10,7
4. Alkaneet työttömyysjaksot	347	309	38	12,3
5. Päättäneet työttömyysjaksot	698	580	118	20,3
6. Uudet työllistämiset	11	17	-6	-35,3
7. Aloittanut työvoimakoulutuksen	294	229	65	28,4

Alueellinen taulukko

TYÖTTÖMÄT TYÖNHAKIJAT JA AVOIMET TYÖPAIKAT KUNNITTAIN 2024 ELOKUUN LOPUSSA
ELY-KESKUS: KAAKKOIS-SUOMI

Kunta	Työvoima	Työttömät työnhakijat				Vamm. ja Avoimet					
		Osuus-% työvoimasta	Yhteensä	Miehet	Naiset	Alle 20- vuotiaat	Alle 25- vuotiaat	Yli 50- vuotiaat	Pitkäaik. työttömät	pitkäaik. sairaat	työ- paikat
Hamina	8 546	11,8	1 010	577	433	26	111	459	369	91	69
Imatra	10 730	14,4	1 540	882	658	54	152	667	407	174	80
Kotka	22 544	13,1	2 962	1 788	1 174	84	328	1 146	978	356	120
Kouvola	35 228	11,0	3 877	2 384	1 493	96	373	1 665	1 200	574	265
Lappeenranta	33 303	11,4	3 785	2 164	1 621	125	479	1 423	1 050	357	265
Lemi	1 310	8,8	115	66	49	...	8	61	28	16	0
Luumäki	1 879	8,7	163	90	73	...	8	82	46	13	...
Miehikkälä	706	10,8	76	41	35	36	29	9	0
Parikkala	1 656	9,0	149	82	67	0	...	86	55	19	9
Pyhtää	2 360	9,3	219	130	89	5	13	107	75	21	10
Rautjärvi	1 131	13,4	151	101	50	...	11	72	55	17	11
Ruokolahti	1 936	9,8	190	118	72	5	9	119	57	25	0
Savitaipale	1 237	9,2	114	73	41	...	5	60	35	12	...
Taipalsaari	2 039	7,7	158	86	72	7	19	74	43	12	5
Virolahti	1 250	11,0	138	71	67	...	10	79	54	17	...
Yhteensä	125 855	11,6	14 647	8 653	5 994	416	1 532	6 136	4 481	1 713	840

Tietoa sivustosta

Tällä sivustolla esitetään Kaakkois-Suomen ELY-keskuksen uusimman Työllisyyskatsauksen sisältö tilastointikohteiden mukaisesti jaoteltuna. Tämän Työllisyyskatsauksen pdf-versio sekä aikaisempien kuukausien katsaukset löytyvät oikealla olevan linkin kautta.

Työllisyyskatsaus perustuu TEM:n Työnvälitystilaston tietoihin. Työnvälitystilasto kerää tietoja työ- ja elinkeinotoimistoihin (TE-toimistoihin) ilmoittautuneista työnhakijoista kuten työttömistä työnhakijoista, hallinnon palveluista sekä TE-toimistoihin ilmoitetuista avoimista työpaikoista. Tiedot kerätään TE-toimistojen asiakaspalvelurekisteristä (URA). Siten Työnvälitystilaston tiedot ovat täysin rekisteripohjaisia.

Tilasto kattaa kaikki edellä mainittuihin ryhmiin kuuluvat henkilöt, palvelut ja avoimet työpaikat, jotka ovat rekisteröitynä tilastointikaudella kyseisessä rekisterissä erikseen määriteltyjen luokittelijoiden ja muuttujien mukaisesti.

Työllisyyskatsauksen tekstissä on kausivaihtelun vuoksi vertailu edellisen vuoden vastaavaan kuukauteen. Katsauksen kuvat sisältävät tiedot myös taulukkomuodossa. Kunkin kuukauden Työllisyyskatsaus julkaistaan seuraavan kuukauden loppupuolella etukäteen vahvistettujen julkistamispäivien mukaisesti.

Merkkien selitykset:

. tieto on epälooginen esitettäväksi

... tieto on salassapitosäännön alainen

Lisätietoja:

- **Työnvälitystilasto Internetissä:**

<https://www.tem.fi/tyollisyyskatsaus-ja-tyonvalitystilasto>

- **Työnvälitystilaston julkistamispäivät, kuvaus ja laatuseloste:**

<https://www.tem.fi/tilaston-julkistamispivat-kuvaus-ja-laatuseloste>

- **Työnvälitystilaston keskeiset tiedot löytyvät Tilastokeskuksen StatFin -tilastotietokannasta:**

<https://statfin.stat.fi/PXWeb/pxweb/fi/StatFin/>

- **Työnvälitystilaston tietoja on myös Työpoliittisen aikakauskirjan tilasto-osuudessa:**

<https://www.tem.fi/tyopoliittinen-aikakauskirja>

- **TEM:n Työnvälitystilaston ja Tilastokeskuksen työvoimatutkimuksen lukujen eroista löytyy lisätietoja osoitteesta:**

<https://media.graphassets.com/ArpRQ0PTsGatQKANWUBA?dl=true>

- **Työllisyyden kuntakokeilujen seuranta:**

[https://app.powerbi.com/view?](https://app.powerbi.com/view?r=eyJrIjoZGVhNWVM2ZWUzMWwZi00OWJlLThlZDYtZmE5NmZlYjRiODI0IiwidCI6ImQ5NTk1MWE2LWRmZDMtNGE3NC05YWJiLWYyYjYjYjg5ZDY3MSIsImMiOiJh9)

[r=eyJrIjoZGVhNWVM2ZWUzMWwZi00OWJlLThlZDYtZmE5NmZlYjRiODI0IiwidCI6ImQ5NTk1MWE2LWRmZDMtNGE3NC05YWJiLWYyYjYjYjg5ZDY3MSIsImMiOiJh9](https://app.powerbi.com/view?r=eyJrIjoZGVhNWVM2ZWUzMWwZi00OWJlLThlZDYtZmE5NmZlYjRiODI0IiwidCI6ImQ5NTk1MWE2LWRmZDMtNGE3NC05YWJiLWYyYjYjYjg5ZDY3MSIsImMiOiJh9)

Viittausohje:

Suomen virallinen tilasto (SVT): Työ- ja elinkeinoministeriö, Työnvälitystilasto. 201V:KK, Kaakkois-Suomen Työllisyyskatsaus, XXXXXkuu 201V. Kouvola: Elinkeino-, liikenne- ja ympäristökeskus (viitattu pvm).

Saantitapa:

<http://www.temtyollisyyskatsaus.fi/kaakkois-suomi.aspx>



Yhteystiedot

Kaakkois-Suomen työ- ja elinkeinotoimisto

Palvelujohtaja Tiia Piikki

puh. +358 295 042 172

etunimi.sukunimi@te-toimisto.fi

<http://www.temtyollisyyskatsaus.fi/kaakkois-suomi.aspx>