



Elinkeino-, liikenne- ja  
ympäristökeskus



TE-palvelut  
tjänster | services

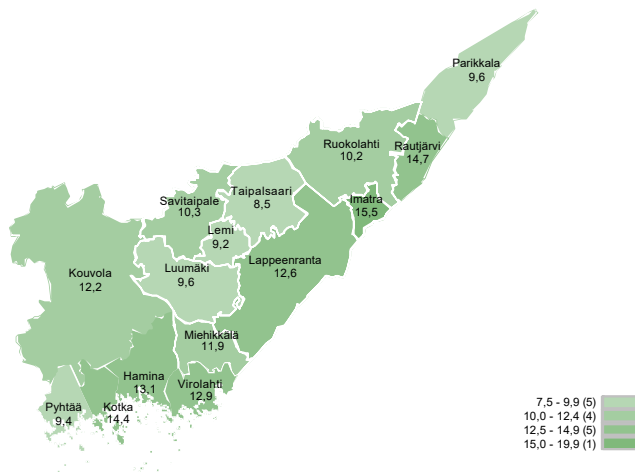
KAAKKOIS-SUOMI

# Työllisyyskatsaus

Heinäkuu 2024

# Heinäkuussa 16 121 työtöntä työnhakijaa

Työttömien työnhakijoiden osuus työvoimasta kunnittain



Kaakkois-Suomen työ- ja elinkeinotoimistossa oli heinäkuun lopussa 16 121 työtöntä työnhakijaa. Työttömien määrä on 1216 henkilöä (+8 %) suurempi kuin vuotta aikaisemmin. Kaakkois-Suomen heinäkuiseen mittaushistoriaan (vuodesta 2006-) peilaten työttömiä on kuudenneksi vähiten. Koko maassa työttömiä työnhakijoita oli tämän vuoden heinäkuussa 305 992. Luku on 10 % suurempi kuin vuosi sitten.

Lomautettujen määrä on noussut edelleen vuodentakaisesta ja pysynyt käytännössä samana kuin kesäkuussa. Heinäkuun lopussa Kaakkois-Suomessa oli kokoaikaisesti lomautettuja yhteensä 1055, mikä on 7 % (+69 hlöä) enemmän kuin viime vuoden vastaavana ajankohtana. Kesäkuuhun verrattuna lomautettuja oli neljä henkilöä vähemmän (-0,4 %).

Työttömien työnhakijoiden osuus työvoimasta oli Kaakkois-Suomessa 12,8 %. Kymenlaaksossa osuus oli 12,9 % ja Etelä-Karjalassa 12,6 %. Koko maassa työttömien osuus työvoimasta oli heinäkuussa 11,4 %. Kaakkois-Suomen kunnittain tarkasteltuna korkein työttömyysaste oli Imatralla (15,5 %) ja matalin Taipalsaarella (8,5 %). Työttömyysasteet vaihtelevat kunnittain melko paljon, mutta suurimmassa osassa Kaakkois-Suomen kuntia työttömyysaste on korkeampi kuin valtakunnallisesti.

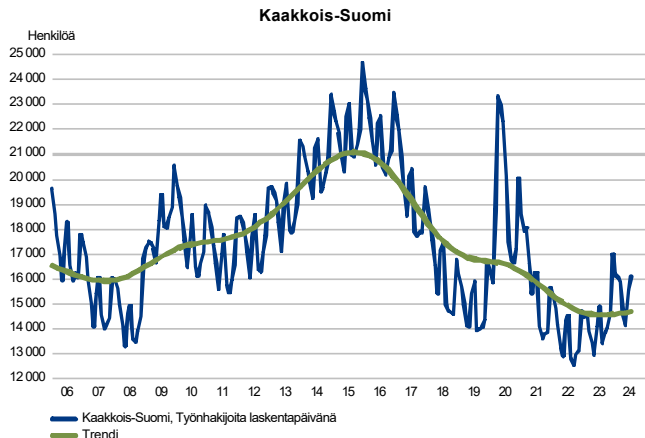
Tiedot ilmenevät työ- ja elinkeinoministeriön Työnvälitystilastosta.

## Trendit:

- Työttömiä työnhakijoita 8 % enemmän kuin vuotta aikaisemmin
- Nuorten työttömien määrä nousi 16 % edellisvuoteen verrattuna
- Pitkäaikaistyöttömiä 7 % enemmän kuin viime vuonna
- Uusia avoimia työpaikkoja 40 % vähemmän kuin vuosi sitten
- Palveluissa osallistujia 5 % vähemmän kuin edellisvuonna
- Kaikkien työnhakijoiden määrä nousi 2 % vuodentakaisesta

## Työttömät työnhakijat

TYÖTTÖMÄT TYÖNHAKIJAT KUUKAUSITTAIN JA TRENDI



### Työttömiä työnhakijoita 8 % enemmän kuin vuotta aikaisemmin

Kaakkois-Suomessa oli heinäkuun lopussa 16 121 työtöntä työnhakijaa, mikä on 1216 henkilöä (+8 %) enemmän kuin vuotta aikaisemmin. Kymenlaaksossa työttömiä oli 9137, mikä on 696 henkilöä (+8 %) enemmän kuin vuosi sitten. Etelä-Karjalassa työttömien määrä oli 6984, mikä on 520 henkilöä (+8 %) enemmän kuin viime vuoden heinäkuussa. Koko maassa työttömänä oli 305 992 henkilöä, mikä on 10 % enemmän kuin vuosi sitten.

Työttömistä työnhakijoista oli Kaakkois-Suomessa kokoaikaisesti lomautettuja 1055 eli 7 % kaikista työttömistä. Valtakunnallisesti lomautettujen osuus kaikista työttömistä oli myös 7 %. Edellisen vuoden heinäkuuhun verrattuna lomautettujen määrä oli Kaakkois-Suomessa noussut 7 % (+69).

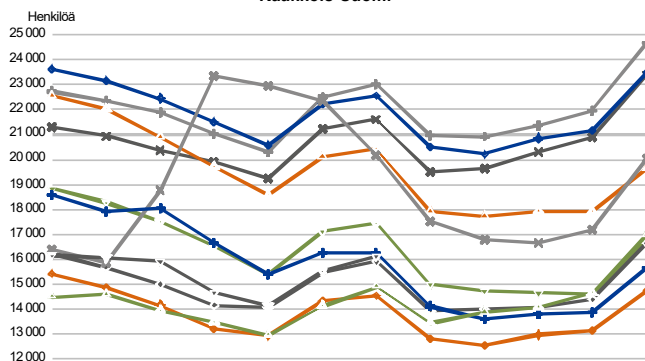
Heinäkuun lopussa Kaakkois-Suomen työttömistä työnhakijoista oli ulkomaisten kansalaisia 2371 henkilöä (+499, +27 %). Kymenlaaksossa ulkomaalaisia työttömiä oli 1273 (+244, +24 %) ja Etelä-Karjalassa 1098 (+255, +30 %). Koko maassa ulkomaalaisia työttömiä oli heinäkuussa 49 543. Kasvua vuodentakaiseen oli 17 %. Ulkomaalaisten osuus kaikista työttömistä oli Kaakkois-Suomessa 15 % ja koko Suomessa 16 %. Kaakon ulkomaalaisista työttömistä työnhakijoista oli EU-maiden kansalaisia 273 henkilöä (+31, +13 %).

Ulkomaan kansalaisten työttömyysaste oli Kaakkois-Suomessa 43,8 %. Kymenlaaksossa aste oli 43,7 %, Etelä-Karjalassa 43,9 % ja koko maassa 28,4 %.

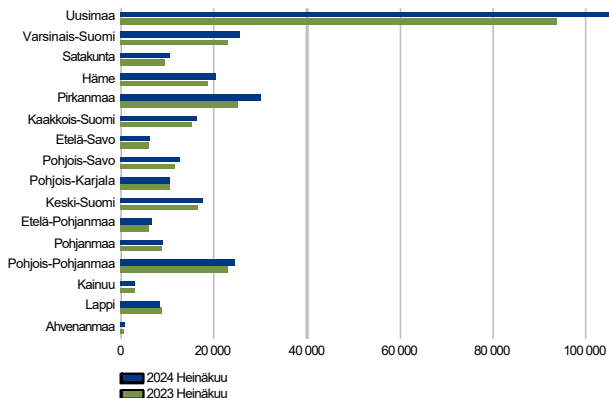
Ukrainalaisten työttömyys on noussut vuodentakaisesta 81 %. Heinäkuussa heitä oli työttömänä kaakossa 567 henkilöä. Kesäkuuhun verrattuna työttömien ukrainalaisten määrä on noussut (+15 %). Moni ukrainalainen työnhakija on koulutuksessa, heinäkuussa heitä oli 137 henkilöä. Koulutuksessa olevien ukrainalaisten määrä on kuitenkin laskenut kesäkuusta (-23 %).

Ulkomaalaisten työttömyysluvusta tarkemmin yhteenvetotaulukossa.

TYÖTTÖMÄT TYÖNHAKIJAT, KUUKAUSIVERTAILU



## Työttömät työnhakijat seutukunnittain

TYÖTTÖMÄT TYÖNHAKIJAT  
ELY-keskuksittain

## Työttömien määrä nousi kaikissa kaakon seutukunnissa

Työttömien työnhakijoiden määrä laski ainoastaan Lapin (-6 %) ELY-alueella. Pohjois-Karjalassa työttömiä oli suurin piirtein saman verran kuin vuosi sitten (+0,3 %). Muilla alueilla työttömien työnhakijoiden määrä nousi vuodentakaisesta. Eniten työttömyys nousi Pirkanmaalla, jossa nousua vuodentakaisesta oli 18 %.

Kaakkois-Suomessa työttömyys nousi kaikissa seutukunnissa. Eniten nousua oli Kouvolassa. Muutokset vuodentakaiseen: Kouvolan seutu (+12 %, +469 hlöä), Kotka-Haminan seutu (+5 %, +227 hlöä), Lappeenrannan seutu (+9 %, +404 hlöä), Imatran seutu (+6 %, +116 hlöä).

## Työttömät työnhakijat ja avoimet työpaikat TE-toimistossa seutukunnittain

Seutukunta	Työttömät työnhakijat			Muutos		Työttömistä työnhakijoista lomautetut		Työttömien työnhakijoiden osuus työvoimasta		Muutos		
	Heinä 2024	Kesä 2024	Heinä 2023	Heinä 2024 Heinä 2023	%	Heinä 2024	%	Heinä 2024	Kesä 2024	Heinä 2023	Heinä 2024	%
Kouvola	4 297	4 014	3 828	469	12	310	12,2	258	237	593	-335	-56
Kotka-Hamina	4 840	4 642	4 613	227	5	297	13,7	199	221	419	-220	-53
Lappeenranta	4 794	4 699	4 390	404	9	288	12,1	230	227	462	-232	-50
Imatra	2 190	2 207	2 074	116	6	160	14,2	82	86	100	-18	-18
Kaakkois-Suomi	16 121	15 562	14 905	1 216	8	1 055	12,8	769	771	1 574	-805	-51

## Työttömät työnhakijat kunnittain

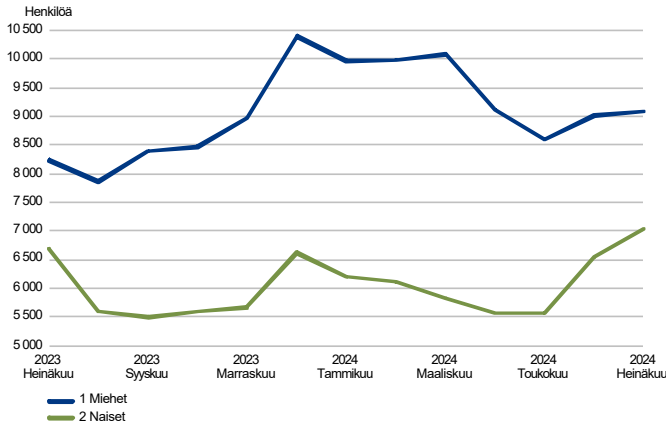
Työttömien määrä nousi heinäkuussa edellisen vuoden vastaavasta ajankohdasta valtaosassa Kaakkois-Suomen kuntia. Työttömien määrä kasvoi eniten Kouvolassa (+469, +12 %). Nousua oli lähes saman verran myös Lappeenrannassa (+433, +12 %). Suhteellisesti nousu oli suurinta Miehikkälässä (+15, +22 %). Luumäellä (-7, -4 %), Pyhtäällä (-2, -1 %), Rautjärvellä (-11, -6 %), Savitaipaleella (-4, -3 %) ja Taipalsaarella (-21, -11 %) työttömien määrä laski.

### Työttömät työnhakijat ja avoimet työpaikat TE-toimistossa kunnittain

Kunta	Työttömät työnhakijat			Muutos		Työttömistä työnhakijoista lomautetut		Työttömien työnhakijoiden osuus työvoimasta		Muutos		
	Heinä 2024	Kesä 2024	Heinä 2023	Heinä 2024 Heinä 2023	Heinä 2023	Heinä 2024	Kesä 2024	Heinä 2024	Kesä 2024	Heinä 2023	Heinä 2024	Heinä 2023
	Työttömät työnhakijat			%		%		Avoimet työpaikat			%	
Hamina	1 123	1 057	1 046	77	7	60	13,1	71	57	77	-6	-8
Imatra	1 667	1 677	1 559	108	7	111	15,5	66	68	80	-14	-17
Kotka	3 251	3 131	3 116	135	4	191	14,4	117	157	325	-208	-64
Kouvola	4 297	4 014	3 828	469	12	310	12,2	258	237	593	-335	-56
Lappeenranta	4 190	4 103	3 757	433	12	233	12,6	211	203	440	-229	-52
Lemi	121	126	118	3	3	13	9,2	0	...	...	...	...
Luumäki	181	178	188	-7	-4	17	9,6	5	...	5	0	0
Miehikkälä	84	78	69	15	22	...	11,9	...	...	...	...	...
Parikkala	159	167	153	6	4	14	9,6	8	10	13	-5	-38
Pyhtää	221	218	223	-2	-1	27	9,4	6	...	13	-7	-54
Rautjärvi	166	164	177	-11	-6	13	14,7	7	...	...	...	...
Ruokolahti	198	199	185	13	7	22	10,2	...	...	5	...	...
Savitaipale	128	123	132	-4	-3	15	10,3	...	5	8	...	...
Taipalsaari	174	169	195	-21	-11	...	8,5	11	13	8	3	38
Virolahti	161	158	159	2	1	15	12,9	...	...	...	...	...
Kaakkois-Suomi	16 121	15 562	14 905	1 216	8	1 055	12,8	769	771	1 574	-805	-51

## Työttömät työnhakijat sukupuolen ja ikäryhmän mukaan

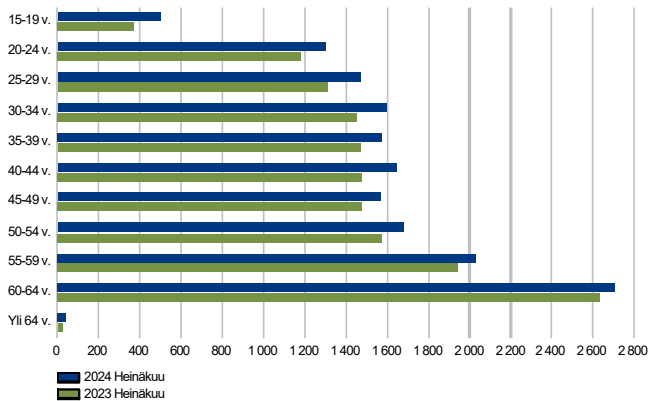
**TYÖTTÖMÄT TYÖNHAKIJAT SUKUPUOLEN MUKAAN**  
Kaakkois-Suomi



### Miesten työttömyys nousi edelleen naisia enemmän

Kaakkois-Suomen työttömistä työnhakijoista oli heinäkuun lopussa miehiä 9088 (56 %) ja naisia 7033 (44 %). Koko maassa miesten osuus työttömistä oli 55 %. Edellisen vuoden heinäkuuhun verrattuna Kaakkois-Suomen naisten työttömyys nousi 5 % (+355 hlöä) ja miesten 10 % (+861 hlöä). Koko Suomessa miesten työttömyys nousi vuodentakaisesta 11 % ja naisten 8 %.

**TYÖTTÖMÄT TYÖNHAKIJAT IKÄRYHMÄN MUKAAN**  
Kaakkois-Suomi



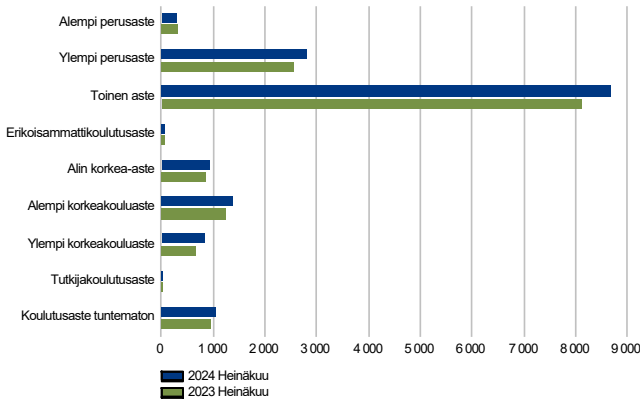
### Nuorisotyöttömyyden nousu jatkuu yhä

Heinäkuun lopussa alle 25-vuotiaita työttömiä työnhakijoita oli Kaakkois-Suomessa 1808, mikä on 16 % (+252 henkilöä) enemmän kuin edellisen vuoden heinäkuussa. Koko maassa nuorten työttömyys nousi 19 %. Alle 25-vuotiaiden työttömien määrä nousi edellisvuodesta kaikissa Kaakkois-Suomen seutukunnissa. Muutokset vuodentakaiseen: Kouvolan seutu +19 %, Kotka-Haminan seutu +8 %, Lappeenrannan seutu +21 % ja Imatran seutu +21 %.

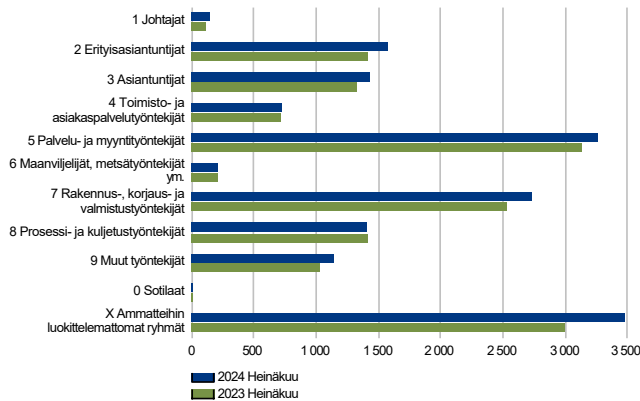
Nuorista alle 20-vuotiaiden työttömyys on kaakossa noussut 35 % vuodentakaisesta. Heitä oli heinäkuussa työttömänä 503 henkilöä. Yli 50-vuotiaita oli Kaakkois-Suomessa työttömänä 6455 henkilöä, mikä on viisi prosenttia enemmän kuin vuosi sitten. Koko Suomessa alle 20-vuotiaiden työttömien määrä nousi edellisvuodesta 27 %. Yli 50-vuotiaita oli koko Suomessa työttömänä 7 % vuodentakaista enemmän.

## Työttömät työnhakijat koulutusasteen ja ammattiryhmän mukaan

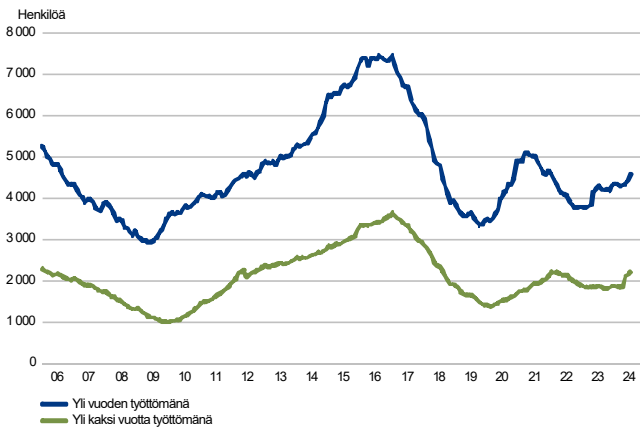
TYÖTTÖMÄT TYÖNHAKIJAT KOULUTUSASTEITTAIN  
Kaakkois-Suomi



TYÖTTÖMÄT TYÖNHAKIJAT AMMATTIRYHMITÄIN  
Kaakkois-Suomi



PITKÄAIKAISTYÖTTÖMÄT KUUKAUDEN LOPUSSA  
Kaakkois-Suomi



### Työttömyys nousi miltei kaikilla koulutusasteilla

Työttömyys laski Kaakkois-Suomessa edellisvuoteen verrattuna alemman perusasteen tutkinnon ja erikoisammattikoulutusasteen tutkinnon suorittaneilla. Kaikilla muilla koulutusasteilla työttömien määrä nousi. Pelkän perusasteen (sis. alempi ja ylempi perusaste) tutkinnon suorittaneiden työttömien määrä nousi 7 % (+203 hlöä). Kaakkois-Suomessa ilman perusasteen jälkeistä tutkintoa oli heinäkuussa noin 19 % työttömistä (3093 hlöä). Korkeakoulutettujen työttömien määrä nousi vuodentakaisesta melko selvästi: alemman korkeakoulututkinnon suorittaneilla 10 %, ylempään 23 % ja tutkijakoulutetuilla 80 %.

Määrällisesti eniten vuodentakaisesta nousi toisen asteen tutkinnon suorittaneiden työttömyys (+577 hlöä, +7 %). Toisen asteen tutkinnon suorittaneita oli kaakossa työttömänä 8686. Luku sisältää myös ylioppilaat; heitä oli 9 % toisen asteen suorittaneista työttömistä. Suhteellisesti eniten nousi tutkija-asteen suorittaneiden työttömyys (+24 hlöä, +80 %).

### Työttömyys nousi lähes kaikissa ammattiryhmissä

Työttömien määrä kasvoi Kaakkois-Suomessa viime vuoden heinäkuuhun verrattuna lähes kaikissa ammattiryhmissä. Ainoastaan maanviljelijöiden ja metsätyöntekijöiden (-1 hlö, -0,5 %) sekä prosessi- ja kuljetustyöntekijöiden (-4 hlöä, -0,3 %) työttömyys laski hieman.

Määrällisesti eniten nousi ammatteihin luokittelemattomien ryhmien (+470 hlöä, +16 %) ja rakennus-, korjaus- ja valmistustyöntekijöiden (+209 hlöä, +8 %) työttömyys.

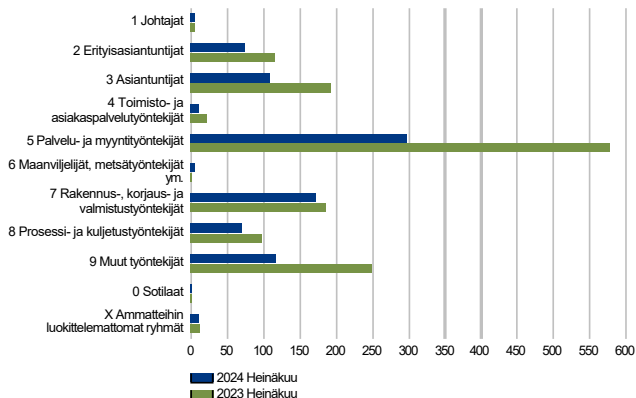
### Pitkäaikaistyöttömien määrä kasvussa

Heinäkuun lopussa Kaakkois-Suomessa oli yli vuoden yhtäjaksoisesti työttömänä olleita pitkäaikaistyöttömiä 4607, mikä on 7 % enemmän (+289 hlöä) kuin vuotta aikaisemmin. Kaikista alueen työttömistä pitkäaikaistyöttömiä oli 29 %. Koko Suomessa kaikista työttömistä pitkäaikaistyöttömiä oli 32 %. Kaakon pitkäaikaistyöttömistä oli miehiä 59 %. Pitkäaikaistyöttömyys nousi edellisvuodesta miehillä 5 % ja naisilla 9 %.

Seutukunnittaiset luvut: Kouvolan seutu 1256 pitkäaikaistyötöntä (+159 hlöä, +14 %), Kotka-Haminan seutu 1552 pitkäaikaistyötöntä (+36 hlöä, +2 %), Lappeenrannan seutu 1218 pitkäaikaistyötöntä (+47 hlöä, +4 %), Imatran seutu 581 pitkäaikaistyötöntä (+47 hlöä, +9 %). Koko maassa pitkäaikaistyöttömyys nousi 7 % vuodentakaisesta.

## Avoimet työpaikat

UUDET AVOIMET TYÖPAIKAT  
Kaakkois-Suomi



### Työpaikkailmoittelu edelleen selvässä laskussa

Kaakkois-Suomen työ- ja elinkeinotoimistossa oli heinäkuun aikana avoimna 872 uutta työpaikkaa. Uusien paikkojen määrä oli 40 % (-593 kpl) matalampi kuin vuosi sitten. Työpaikkailmoittelu väheni selvästi koko maassa, valtakunnallisesti uusia avoimia työpaikkoja oli 50 % edellisvuotta vähemmän.

Seutukunnittain tarkasteltuna työpaikkailmoittelu väheni muissa Kaakkois-Suomen seutukunnissa paitsi Imatran seudulla. Muutokset vuodentakaiseen: Kouvolan seutu -54 % (-316 kpl), Kotka-Haminan seutu -35 % (-141 kpl), Lappeenrannan seutu -39 % (-153 kpl) ja Imatran seutu +19 % (+17 kpl).

Kaakon uusista avoimista työpaikoista 76 % oli yrityksissä. Yli vuoden kestäväää työsuhdetta tarjottiin 56 prosentissa uusista työpaikoista. Osuus vaihteli seuduittain paljon; Kouvolassa pitkien työsuhteiden osuus oli 72 % ja Imatran seudulla vain 27 %.

Maanviljelijöiden ja metsätyöntekijöiden paikkoja oli auki edellisvuotta enemmän (+3 kpl, +150 %). Sotilaille ja johtajille ilmoitettiin yhtä monta työpaikkaa kuin vuosi sitten. Kaikissa muissa ammattiryhmissä uusien avointen työpaikkojen määrä laski.

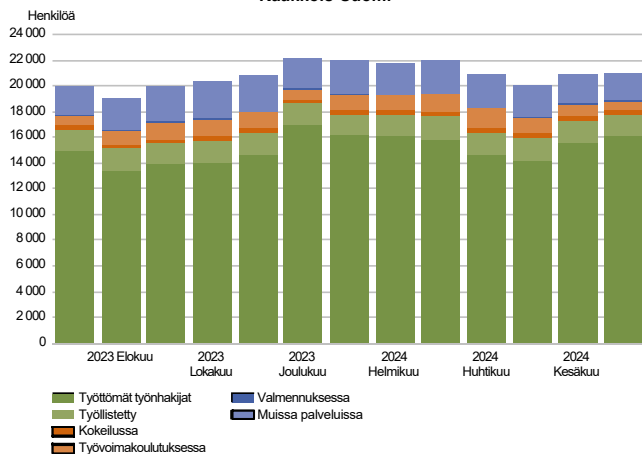
Eniten laskua oli palvelu- ja myyntityöntekijöille (-279 kpl, -48 %) sekä muille työntekijöille (-132 kpl, -53 %) ilmoitetuissa paikoissa.

Eniten uusia avoimia työpaikkoja ilmoitettiin seuraavissa ammattiryhmissä: lähihoitajat, myyjät, rakennussähköasentajat, toimisto- ja laitossiivoojat ja sairaanhoitajat.

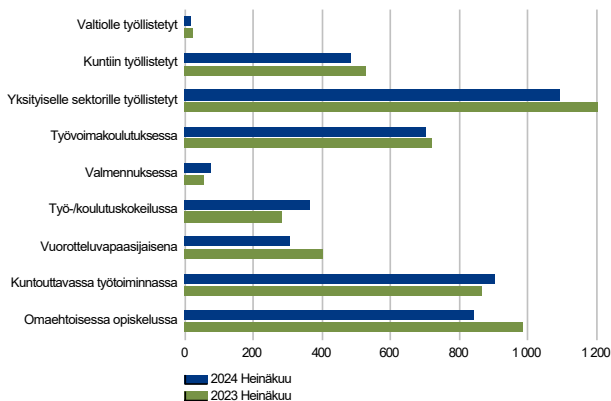


## Palvelut

### LAAJA TYÖTTÖMYYS Kaakkois-Suomi



### PALVELUISSA Kaakkois-Suomi



### Palveluissa olevia vähemmän kuin edellisvuonna

Heinäkuun lopussa Kaakkois-Suomessa oli aktivointiasteeseen laskettavien palveluiden piirissä 4801 henkilöä (-5 %). Aktivointiaste oli Kaakkois-Suomessa 22,9 % (koko maa 24,9 %). Kymenlaaksossa aktivointiaste oli 22,1 % ja Etelä-Karjalassa 24,0 %.

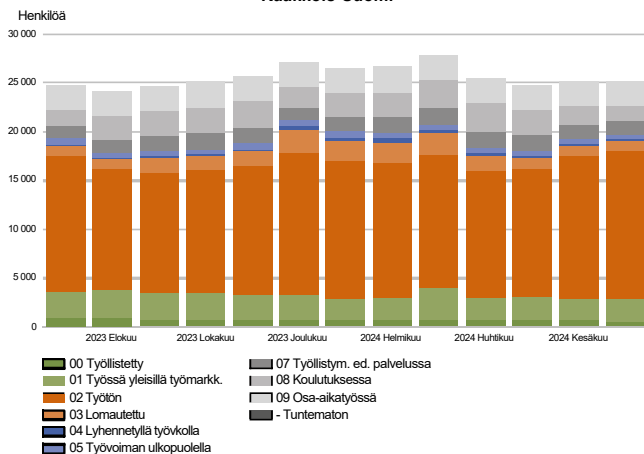
Laajan työttömyyden eli työttömien työnhakijoiden ja palveluissa olleiden yhteismäärä oli heinäkuussa vajaat 21 000. Määrä on noin 900 henkilöä suurempi kuin vuosi sitten.

### Palkkatuella työllistettyjen määrä laskussa

Palkkatuella työllistettyjä oli heinäkuun lopussa yhteensä 1596 henkilöä. Määrä laski viime vuodesta (-14 %, -154 henkilöä). Enemmistö työllistetyistä (69 %) oli yksityisen sektorin töissä. Kunnissa työllistettyjä oli 30 % ja valtiolla noin prosentin verran.

Koulutuksessa (joko työvoimakoulutus tai omaehtoinen koulutus) oli yhteensä 1547 henkilöä. Palveluista kuntouttavan työtoiminnan, valmennusten ja työ- ja koulutuskokeiluiden osallistujamäärät nousivat. Muiden palveluiden osallistujamäärät laskivat. Muutokset vuodentakaiseen: työvoimakoulutus -2 %, valmennus +35 %, työ-/koulutuskokeilu +28 %, vuorotteluvapaasijaiset -23 %, kuntouttava työtoiminta +5 %, omaehtoinen opiskelu -15 %.

## Kaikki työnhakijat

TYÖNHAKIJAT RYHMITTÄIN  
Kaakkois-Suomi

## Työnhakijoiden kokonaismäärä hieman suurempi kuin vuosi sitten

Heinäkuun lopussa Kaakkois-Suomen työ- ja elinkeinotoimistossa oli kaikkiaan 25 203 työnhakijaa. Luku on 2 % suurempi kuin vuotta aikaisemmin (+392).

Työnhakijoista oli työssä olevia 5485, joista 2364 oli yleisillä työmarkkinoilla kokoaikatyössä. Yleisillä työmarkkinoilla kokoaikatyössä olevien määrä oli laskenut edellisvuodesta 14 % (-400). Kaikkien työssä olevien työnhakijoiden määrä laski vuodentakaisesta 11 % (-711).

Työvoimaan kuulumattomia työnhakijoita oli 3374 (-131, -4 %).

Työnhakijoista oli työttömiä työnhakijoita 16 121, mikä on 1216 henkilöä (+8 %) enemmän kuin vuotta aikaisemmin. Työttömistä kokoaikaisesti lomautettuja oli 1055 (+69, +7 %). Lyhennetyllä työvoimalla oli 223 työnhakijaa (+18, +9 %).

## Yhteenvetotaulukko

TYÖLLISYYSTILANNE 2024 HEINÄKUUN LOPUSSA (I) JA

TOIMISTOJEN TOIMINTA HEINÄKUUN AIKANA (II)

ELY-KESKUS: KAAKKOIS-SUOMI

I TILANNE KUUKAUDEN LOPUSSA	Heinä-24	Heinä-23	MUUTOS	
			LKM.	%
<b>A. TYÖNHAKIJAT</b>				
1. Työttömät työnhakijat	16 121	14 905	1 216	8,2
joista kokoaikaisesti lomautetut	1 055	986	69	7,0
2. Lyhennetyllä työviikolla	223	205	18	8,8
3. Työssä olevat yhteensä	5 485	6 196	-711	-11,5
joista kokoaikaisessa työssä	2 364	2 764	-400	-14,5
joista osa-aikatyössä	2 505	2 518	-13	-0,5
joista työllistettyinä	616	914	-298	-32,6
4. Työvoiman ulkopuolella	3 374	3 505	-131	-3,7
joista työllistymistä edistävässä palvelussa	1 419	1 265	154	12,2
joista koulutuksessa	1 543	1 621	-78	-4,8
<b>1-4 Kaikki työnhakijat yhteensä</b>	<b>25 203</b>	<b>24 811</b>	<b>392</b>	<b>1,6</b>
<b>B. TYÖVOIMAN KYSYNTÄ</b>				
1. Avoimet työpaikat yhteensä	769	1 574	-805	-51,1
joista yli kuukauden avoinna olleet	304	536	-232	-43,3
joista yli 2 kuukautta avoinna olleet	147	273	-126	-46,2
<b>C. PALVELUISSA</b>				
1. Valtiolle työllistetyt	16	20	-4	-20,0
2. Kuntiin työllistetyt	485	527	-42	-8,0
3. Yksityiselle sektorille työllistetyt	1 095	1 203	-108	-9,0
<b>1-3 Työllistetyt yhteensä</b>	<b>1 596</b>	<b>1 750</b>	<b>-154</b>	<b>-8,8</b>
4. Työvoimakoulutuksessa	703	720	-17	-2,4
5. Valmennuksessa	77	57	20	35,1
6. Työ-/koulutuskokeilussa	366	285	81	28,4
7. Vuorotteluvapaasijaisena	308	401	-93	-23,2
8. Kuntouttavassa työtoiminnassa	907	867	40	4,6
9. Omaehtoisessa opiskelussa	844	989	-145	-14,7
<b>1-9 Palveluissa yhteensä</b>	<b>4 801</b>	<b>5 069</b>	<b>-268</b>	<b>-5,3</b>
<b>D. TYÖTTÖMYYDEN RAKENNE</b>				
1. Työttömät naiset	7 033	6 678	355	5,3
2. Työttömät miehet	9 088	8 227	861	10,5
3. Alle 25-vuotiaat työttömät	1 808	1 556	252	16,2
4. Yli 50-vuotiaat työttömät	6 455	6 175	280	4,5
5. Pitkäaikaistyöttömät	4 607	4 318	289	6,7
6. Ulkomaalaiset työttömät	2 371	1 872	499	26,7
<b>E. TOIMEENTULOTURVA</b>				
1. Työttömiä työttömyyskassojen jäseniä	6 216	5 957	259	4,3
<b>II TOIMINTA KUUKAUDEN AIKANA</b>				
1. Työttömät työnhakijat	17 539	16 555	984	5,9
2. Muut työnhakijat	8 861	9 677	-816	-8,4
<b>1-2 Työnhakijat yhteensä</b>	<b>26 400</b>	<b>26 232</b>	<b>168</b>	<b>0,6</b>
3. Kuukauden kaikki työpaikat	1 593	2 867	-1 274	-44,4
Kuukauden uudet työpaikat	872	1 465	-593	-40,5
Täyttyneet työpaikat	132	125	7	5,6
joista toimiston hakijalla täyttyneet	92	19	73	384,2
Työpaikan hakuaika päättynyt tai hakijoita riittävästi	238	1 112	-874	-78,6
Työpaikka peruutettu tai ei pystytty täyttämään	519	225	294	130,7
4. Alkaneet työttömyysjaksot	2 448	2 720	-272	-10,0
5. Päätyneet työttömyysjaksot	1 927	2 361	-434	-18,4
6. Uudet työllistämiset	67	121	-54	-44,6
7. Aloittanut työvoimakoulutuksen	32	...	...	...

## Ulkomaalaisten yhteenvetotaulukko

ULKOMAALAISTEN TYÖLLISYYSTILANNE 2024 HEINÄKUUN LOPUSSA (I) JA

TOIMISTOJEN TOIMINTA HEINÄKUUN AIKANA (II)

ELY-KESKUS: KAAKKOIS-SUOMI

I TILANNE KUUKAUDEN LOPUSSA	Heinä-24	Heinä-23	MUUTOS	
			LKM.	%
<b>A. TYÖNHAKIJAT</b>				
1. Työttömät työnhakijat	2 371	1 872	499	26,7
joista kokoaikaisesti lomautetut	84	53	31	58,5
2. Lyhennetyllä työviikolla	22	10	12	120,0
3. Työssä olevat yhteensä	580	686	-106	-15,5
joista kokoaikaisessa työssä	265	325	-60	-18,5
joista osa-aikatyössä	251	258	-7	-2,7
joista työllistettynä	64	103	-39	-37,9
4. Työvoiman ulkopuolella	904	942	-38	-4,0
joista työllistymistä edistävässä palvelussa	313	246	67	27,2
joista koulutuksessa	562	643	-81	-12,6
<b>1-4 Kaikki työnhakijat yhteensä</b>	<b>3 877</b>	<b>3 510</b>	<b>367</b>	<b>10,5</b>
<b>C. PALVELUISSA</b>				
1. Valtiolle työllistetyt	0	0	0	0,0
2. Kuntiin työllistetyt	30	46	-16	-34,8
3. Yksityiselle sektorille työllistetyt	69	103	-34	-33,0
<b>1-3 Työllistetyt yhteensä</b>	<b>99</b>	<b>149</b>	<b>-50</b>	<b>-33,6</b>
4. Työvoimakoulutuksessa	295	357	-62	-17,4
5. Valmennuksessa	...	...	...	...
6. Työ-/koulutusvapaakeilussa	142	109	33	30,3
7. Vuorotteluvapaasijaisena	...	0	...	...
8. Kuntouttavassa työtoiminnassa	111	97	14	14,4
9. Omaehtoisessa opiskelussa	197	236	-39	-16,5
<b>1-9 Palveluissa yhteensä</b>	<b>850</b>	<b>949</b>	<b>-99</b>	<b>-10,4</b>
<b>D. TYÖTTÖMYYDEN RAKENNE</b>				
1. Työttömät naiset	1 254	1 046	208	19,9
2. Työttömät miehet	1 117	826	291	35,2
3. Alle 25-vuotiaat työttömät	189	136	53	39,0
4. Yli 50-vuotiaat työttömät	704	606	98	16,2
5. Pitkäaikaistyöttömät	408	338	70	20,7
<b>E. TOIMEENTULOTURVA</b>				
1. Työttömiä työttömyyskassojen jäseniä	287	247	40	16,2
<b>II TOIMINTA KUUKAUDEN AIKANA</b>				
1. Työttömät työnhakijat	2 503	1 982	521	26,3
2. Muut työnhakijat	1 472	1 600	-128	-8,0
<b>1-2 Työnhakijat yhteensä</b>	<b>3 975</b>	<b>3 582</b>	<b>393</b>	<b>11,0</b>
4. Alkaneet työttömyysjaksot	394	297	97	32,7
5. Päättyneet työttömyysjaksot	166	159	7	4,4
6. Uudet työllistämiset	...	15	...	...
7. Aloittanut työvoimakoulutuksen	14	...	...	...

## Alueellinen taulukko

TYÖTTÖMÄT TYÖNHAKIJAT JA AVOIMET TYÖPAIKAT KUNNITTAIN 2024 HEINÄKUUN LOPUSSA  
ELY-KESKUS: KAAKKOIS-SUOMI

Kunta	Työvoima	Työttömät työnhakijat					Vamm. ja Avoimet				
		Osuus-% työvoimasta	Yhteensä	Miehet	Naiset	Alle 20- vuotiaat	Alle 25- vuotiaat	Yli 50- vuotiaat	Pitkäaik. työttömät	pitkäaik. sairaat	työ- paikat
Hamina	8 546	13,1	1 123	607	516	32	128	469	384	98	71
Imatra	10 730	15,5	1 667	921	746	66	178	684	421	182	66
Kotka	22 544	14,4	3 251	1 866	1 385	108	387	1 218	1 003	386	117
Kouvola	35 228	12,2	4 297	2 548	1 749	119	452	1 765	1 256	629	258
Lappeenranta	33 303	12,6	4 190	2 258	1 932	141	549	1 503	1 064	386	211
Lemi	1 310	9,2	121	68	53	5	10	64	29	16	0
Luumäki	1 879	9,6	181	98	83	...	9	90	51	22	5
Miehikkälä	706	11,9	84	42	42	...	...	39	29	10	...
Parikkala	1 656	9,6	159	82	77	...	...	91	52	20	8
Pyhtää	2 360	9,4	221	128	93	...	14	109	80	20	6
Rautjärvi	1 131	14,7	166	100	66	...	14	77	51	17	7
Ruokolahti	1 936	10,2	198	121	77	5	11	120	57	28	...
Savitaipale	1 237	10,3	128	79	49	...	8	65	32	13	...
Taipalsaari	2 039	8,5	174	88	86	9	24	80	42	13	11
Virolahti	1 250	12,9	161	82	79	...	14	81	56	20	...
Yhteensä	125 855	12,8	16 121	9 088	7 033	503	1 808	6 455	4 607	1 860	769

## Tietoa sivustosta

Tällä sivustolla esitetään Kaakkois-Suomen ELY-keskuksen uusimman Työllisyyskatsauksen sisältö tilastointikohteiden mukaisesti jaoteltuna. Tämän Työllisyyskatsauksen pdf-versio sekä aikaisempien kuukausien katsaukset löytyvät oikealla olevan linkin kautta.

Työllisyyskatsaus perustuu TEM:n Työnvälitystilaston tietoihin. Työnvälitystilasto kerää tietoja työ- ja elinkeinotoimistoihin (TE-toimistoihin) ilmoittautuneista työnhakijoista kuten työttömistä työnhakijoista, hallinnon palveluista sekä TE-toimistoihin ilmoitetuista avoimista työpaikoista. Tiedot kerätään TE-toimistojen asiakaspalvelurekisteristä (URA). Siten Työnvälitystilaston tiedot ovat täysin rekisteripohjaisia.

Tilasto kattaa kaikki edellä mainittuihin ryhmiin kuuluvat henkilöt, palvelut ja avoimet työpaikat, jotka ovat rekisteröitynä tilastointikaudella kyseisessä rekisterissä erikseen määritettyjen luokittelijoiden ja muuttujien mukaisesti.

Työllisyyskatsauksen tekstissä on kausivaihtelun vuoksi vertailu edellisen vuoden vastaavaan kuukauteen. Katsauksen kuviot sisältävät tiedot myös taulukkumuodossa. Kunkin kuukauden Työllisyyskatsaus julkistetaan seuraavan kuukauden loppupuolella etukäteen vahvistettujen julkistamispäivien mukaisesti.

Merkkien selitykset:

. tieto on epälooginen esitettäväksi

... tieto on salassapitosäännön alainen

### Lisätietoja:

- **Työnvälitystilasto Internetissä:**

<https://www.tem.fi/tyollisyyskatsaus-ja-tyonvalitystilasto>

- **Työnvälitystilaston julkistamispäivät, kuvaus ja laatuseloste:**

<https://www.tem.fi/tilaston-julkistamispivat-kuvaus-ja-laatuseloste>

- **Työnvälitystilaston keskeiset tiedot löytyvät Tilastokeskuksen StatFin -tilastotietokannasta:**

<https://statfin.stat.fi/PXWeb/pxweb/fi/StatFin/>

- **Työnvälitystilaston tietoja on myös Työpoliittisen aikakauskirjan tilasto-osuudessa:**

<https://www.tem.fi/tyopoliittinen-aikakauskirja>

- **TEM:n Työnvälitystilaston ja Tilastokeskuksen työvoimatutkimuksen lukujen eroista löytyy lisätietoja osoitteesta:**

<https://media.graphassets.com/ArpRQ0PTsGatQKANWUBA?dl=true>

- **Työllisyyden kuntakokeilujen seuranta:**

<https://app.powerbi.com/view?r=eyJrIjoicGVhbnRWM2ZWUzMWwZi00OWJlLTZhZDYtZmE5NmZiYjRiODI0liwiLCI6ImQ5NTk1MWE2LWRmZDMtNGE3NC05YWJiLWYyYjYjYjg5ZDY3MSIsImMiOiJh9>

### Viittausohje:

Suomen virallinen tilasto (SVT): Työ- ja elinkeinoministeriö, Työnvälitystilasto. 201V:KK, Kaakkois-Suomen Työllisyyskatsaus, XXXXXkuu 201V. Kouvola: Elinkeino-, liikenne- ja ympäristökeskus (viitattu pvm).

Saantitapa:

<http://www.temtyollisyyskatsaus.fi/kaakkois-suomi.aspx>



## Yhteystiedot

### **Kaakkois-Suomen työ- ja elinkeinotoimisto**

Johtaja Jari Saarinen

puh. +358 295 042 200

etunimi.sukunimi@te-toimisto.fi

<http://www.temtyollisyyskatsaus.fi/kaakkois-suomi.aspx>