



Elinkeino-, liikenne- ja ympäristökeskus  
Närings-, trafik- och miljöcentralen  
Centre for Economic Development, Transport and the Environment

# **EU-rahoitus ja yritystuet Etelä- Suomen alueella vuonna 2015 (1.3.2016)**



Elinkeino-, liikenne- ja ympäristökeskus  
Närings-, trafik- och miljöcentralen  
Centre for Economic Development, Transport and the Environment

# **Koko Etelä-Suomen alue (Häme, Kaakkois-Suomi, Uusimaa)**

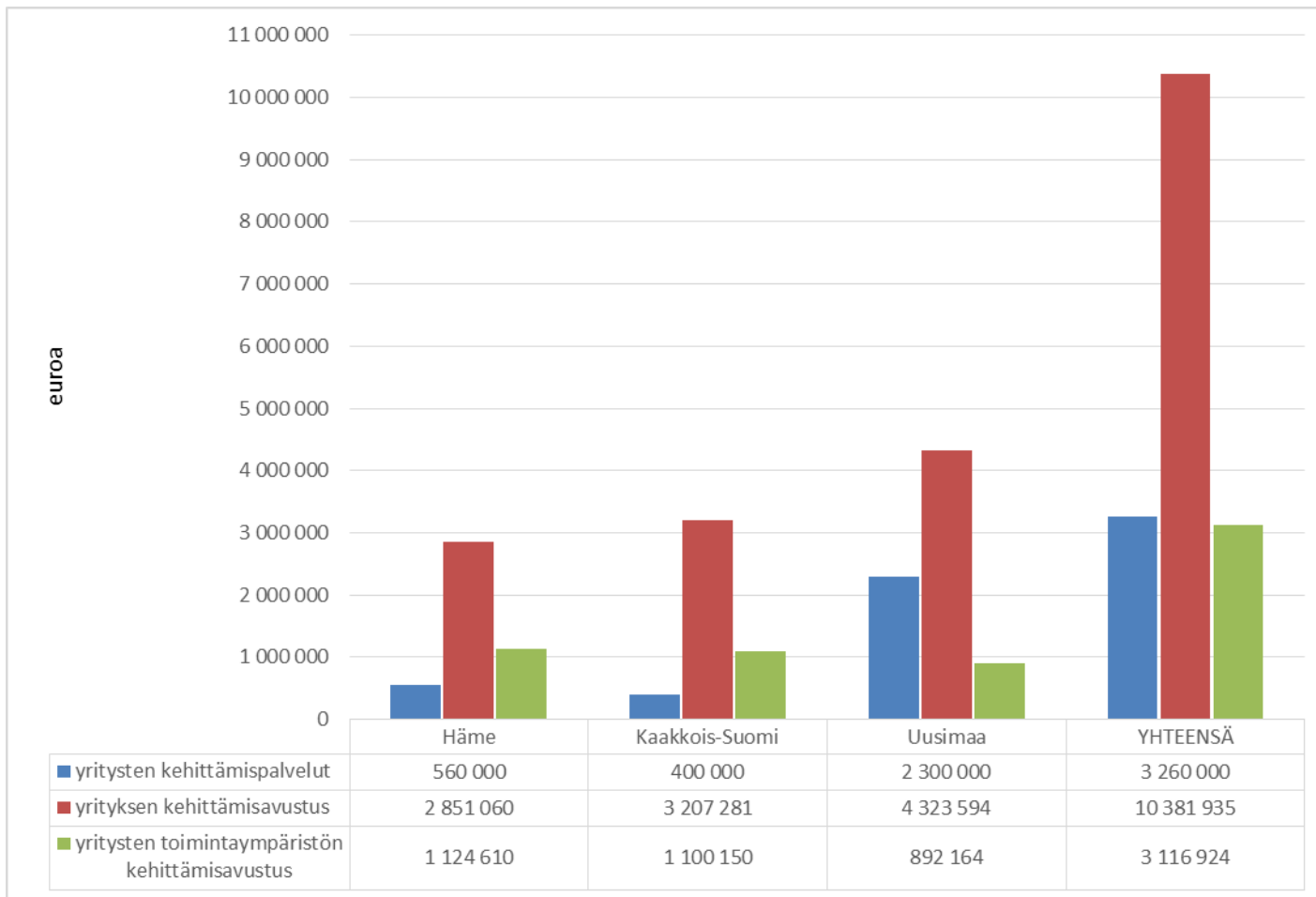


## EU-rahoitus ja yritystuet Etelä-Suomen alueella vuonna 2015

RAHOITUSPÄÄTÖKSET €	Häme	Kaakkois-Suomi	Uusimaa	Yhteensä
<b>YRITYSRAHOITUS</b>	<b>4 535 670</b>	<b>4 707 431</b>	<b>7 515 758</b>	<b>16 758 859</b>
Yritysten kehittämisspalvelut	560 000	400 000	2 300 000	3 260 000
Yrityksen kehittämisavustus	2 851 060	3 207 281	4 323 594	10 381 935
Yritysten toimintaympäristöavustus	1 124 610	1 100 150	892 164	3 116 924
<b>HANKERAHOITUS ESR</b>	<b>4 190 364</b>	<b>4 192 317</b>	<b>8 886 384</b>	<b>17 269 065</b>
TL3: Työllisyys ja työvoiman liikkuvuus	2 426 451	1 714 618	5 865 931	10 007 000
TL4: Koulutus, ammattitaito ja elinikäinen oppiminen	984 588	1 582 934	954 180	3 521 702
TL5: Sosiaalinen osallisuus ja köyhyyden torjunta	779 325	894 765	2 066 273	3 740 363
<b>YHTEENSÄ</b>	<b>8 726 034</b>	<b>8 899 748</b>	<b>16 402 142</b>	<b>34 027 924</b>

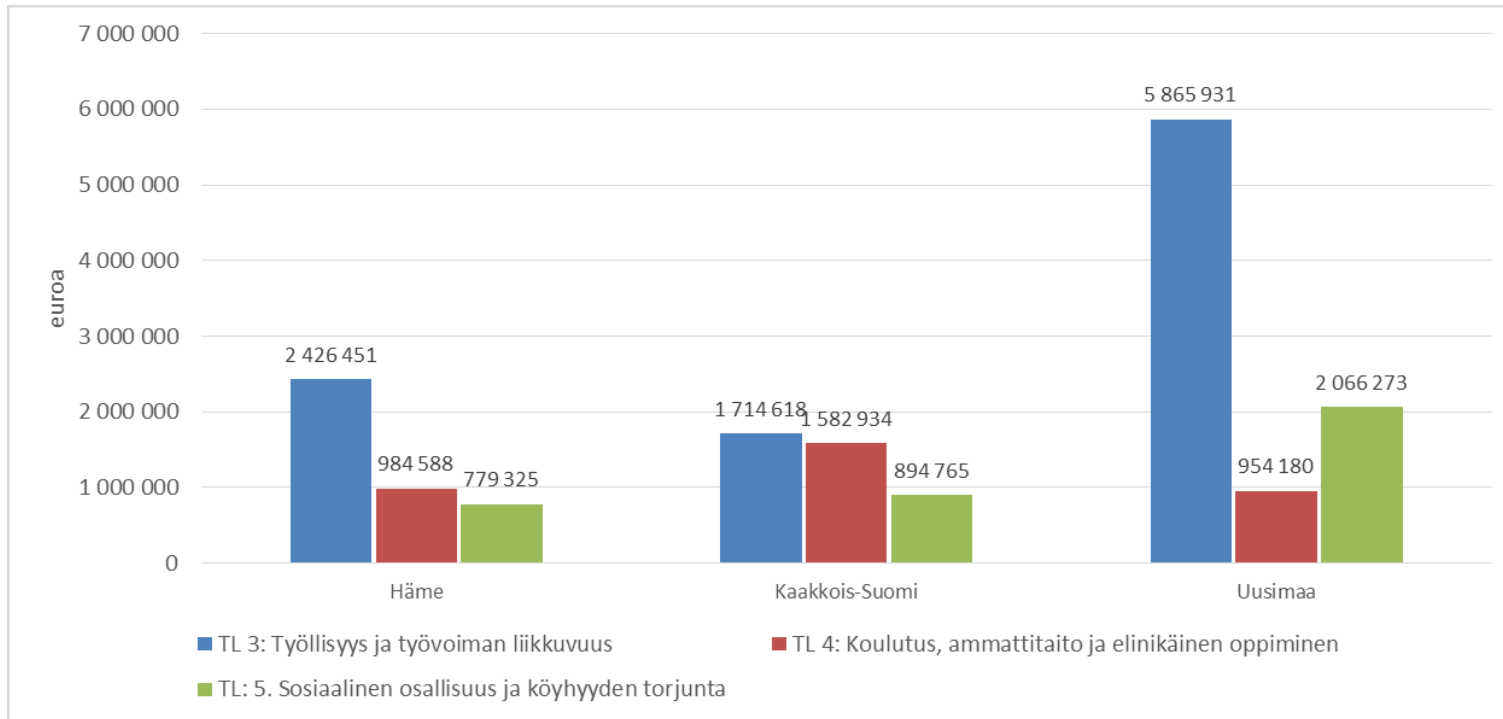


## Yritystuet Etelä-Suomen alueella vuonna 2015, euroa





## ESR -hankerahoitus Etelä-Suomen alueella vuonna 2015, euroa



	Häme	Kaakkois-Suomi	Uusimaa	RR-alue YHT.
TL 3: Työllisyys ja työvoiman liikkuvuus	2 426 451	1 714 618	5 865 931	10 007 000
TL 4: Koulutus, ammattitaito ja elinikäinen oppiminen	984 588	1 582 934	954 180	3 521 702
TL 5: Sosiaalinen osallisuus ja köyhyyden torjunta	779 325	894 765	2 066 273	3 740 363
<b>Hankerahoitus ESR yhteensä (sis. ylimaakunnalliset osuudet)</b>	<b>4 190 364</b>	<b>4 192 317</b>	<b>8 886 384</b>	<b>17 269 065</b>

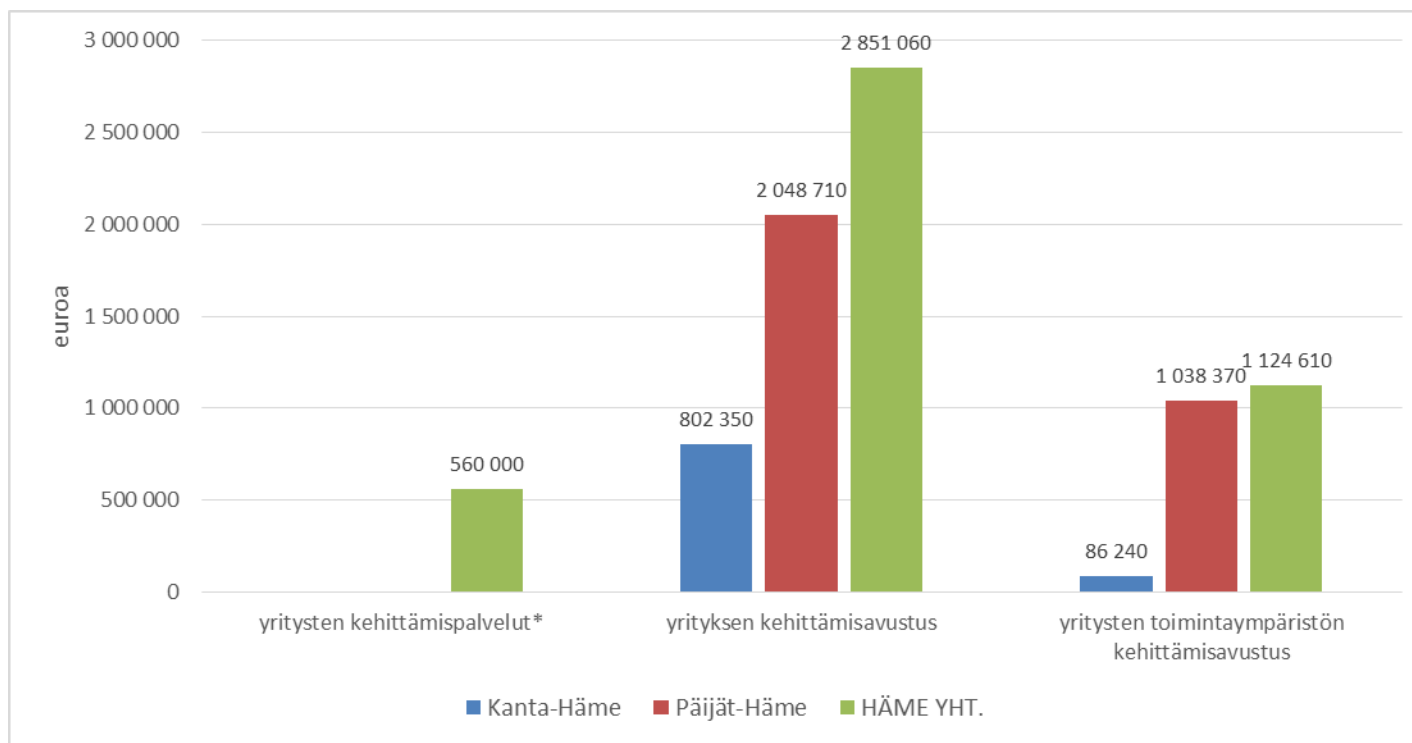


Elinkeino-, liikenne- ja ympäristökeskus  
Närings-, trafik- och miljöcentralen  
Centre for Economic Development, Transport and the Environment

# HÄME



## Yritystuet Hämeessä vuonna 2015, euroa



\*tietoa ei saatavissa maakunnittain



## Yritystuet Hämeessä vuonna 2015, euroa

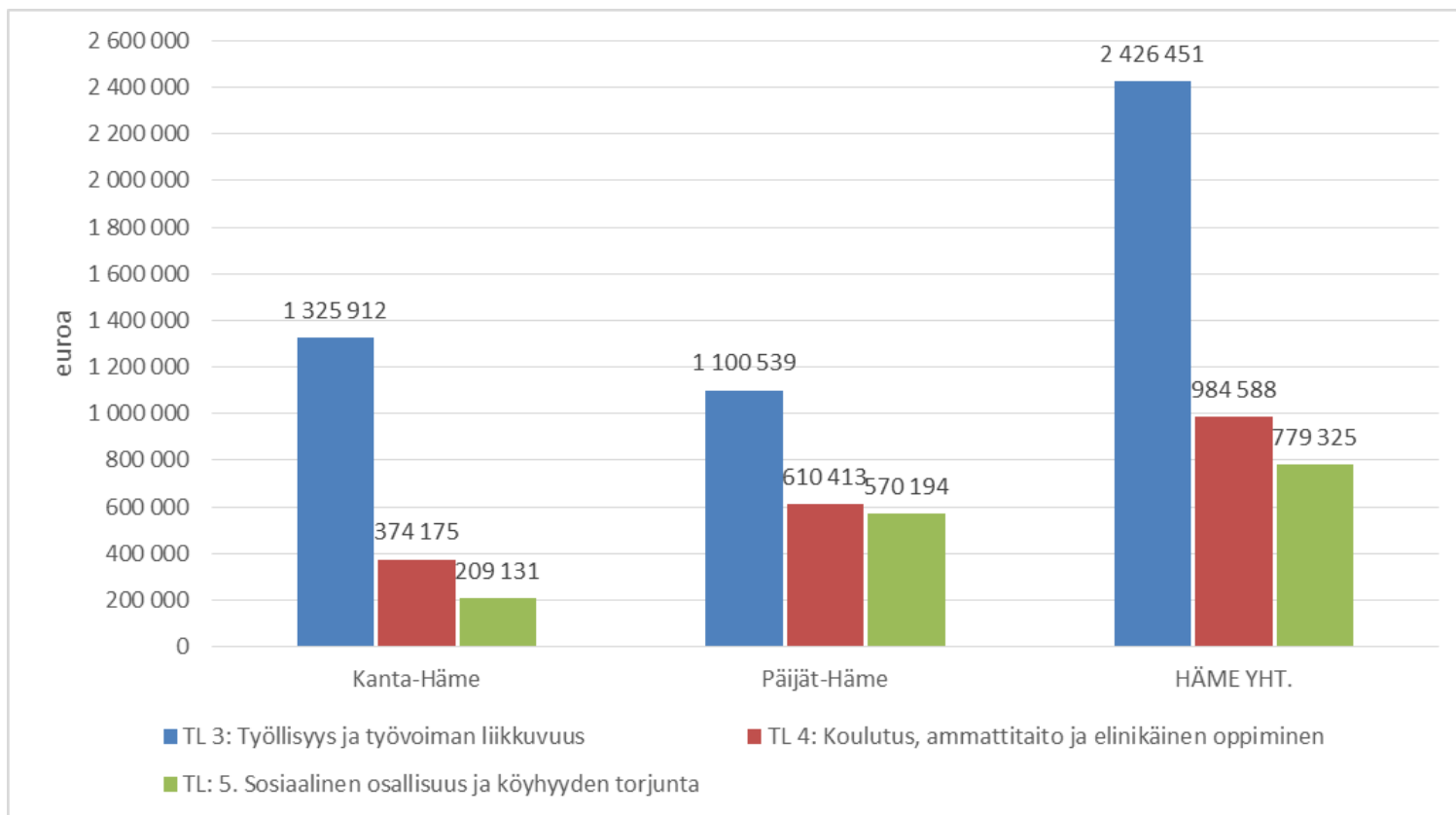
	Kanta-Häme	Päijät-Häme	HÄME YHT.
yritysten kehittämispalvelut*			560 000
yrityksen kehittämisavustus KANS.	305 750	1 160 280	1 466 030
yrityksen kehittämisavustus EAKR.	496 600	888 430	1 385 030
yritysten toimintaympäristön kehittämisavustus KANS.	86 240	638 370	724 610
yritysten toimintaympäristön kehittämisavustus EAKR.	0	400 000	400 000
<b>YHTEENSÄ</b>	<b>888 590</b>	<b>3 087 080</b>	<b>4 535 670</b>

\*tietoa ei saatavissa maakunnittain





## ESR –hankerahoitus Hämeessä vuonna 2015, euroa





# Yritystuet ja ESR-hankerahoitus Hämeessä vuonna 2015

<b>RAHOITUSPÄÄTÖKSET €</b>	<b>Kanta-Häme</b>	<b>Päijät-Häme</b>	<b>Häme yht.</b>
<b>YRITYSRAHOITUS</b>	<b>888 590</b>	<b>3 087 080</b>	<b>4 535 670</b>
Yritysten kehittämisspalvelut*			560 000
Yrityksen kehittämisavustus	802 350	2 048 710	2 851 060
Yritysten toimintaympäristöavustus	86 240	1 038 370	1 124 610
<b>HANKERAHOITUS ESR</b>	<b>1 909 218</b>	<b>2 281 146</b>	<b>4 190 364</b>
TL3: Työllisyys ja työvoiman liikkuvuus	1 325 912	1 100 539	2 426 451
TL4: Koulutus, ammattitaito ja elinikäinen oppiminen	374 175	610 413	984 588
TL5: Sosiaalinen osallisuus ja köyhyyden torjunta	209 131	570 194	779 325
<b>YHTEENSÄ</b>	<b>2 797 808</b>	<b>5 368 226</b>	<b>8 726 034</b>

\*tietoa ei saatavissa maakunnittain

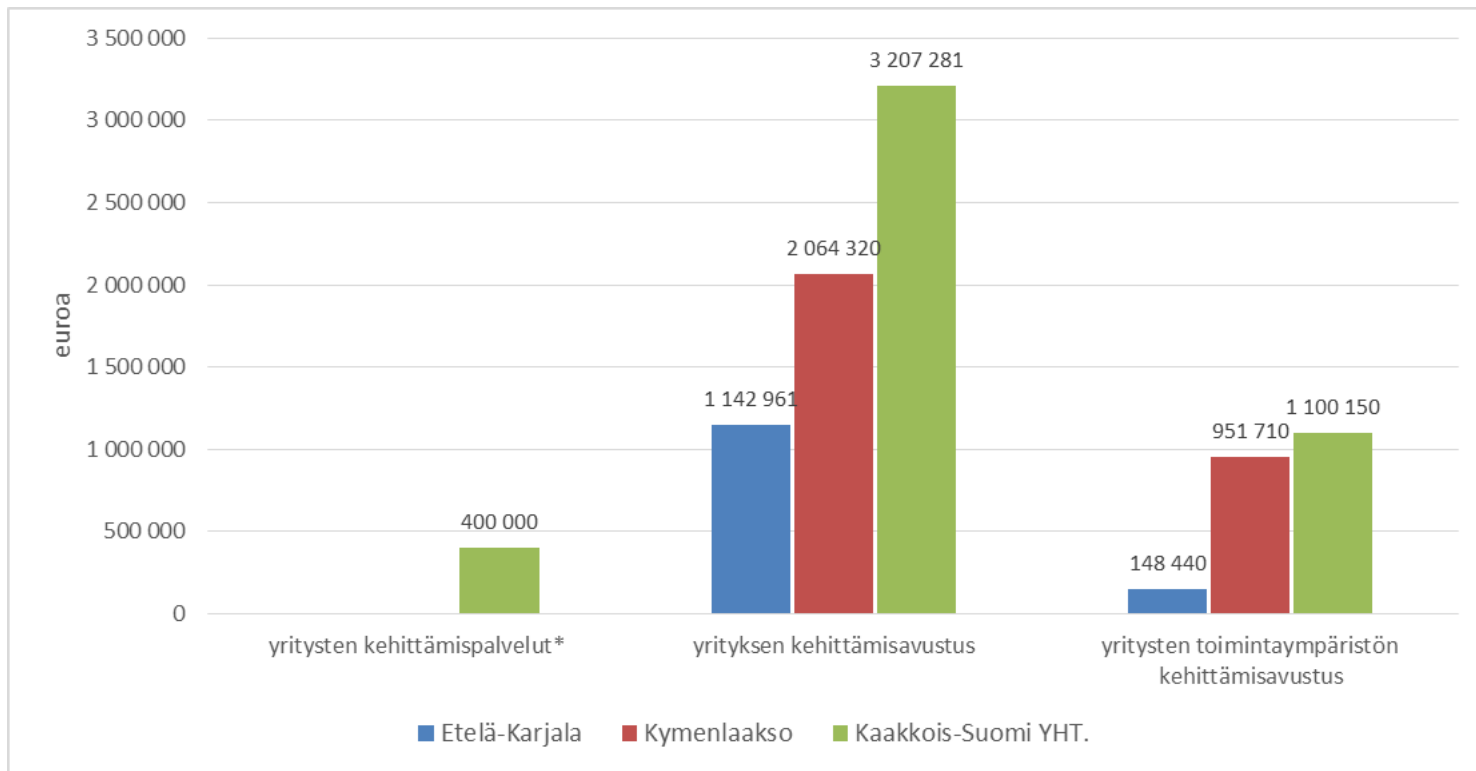


Elinkeino-, liikenne- ja ympäristökeskus  
Närings-, trafik- och miljöcentralen  
Centre for Economic Development, Transport and the Environment

# KAAKKOIS-SUOMI



## Yritystuet Kaakkois-Suomessa vuonna 2015, euroa



\*tietoa ei saatavissa maakunnittain



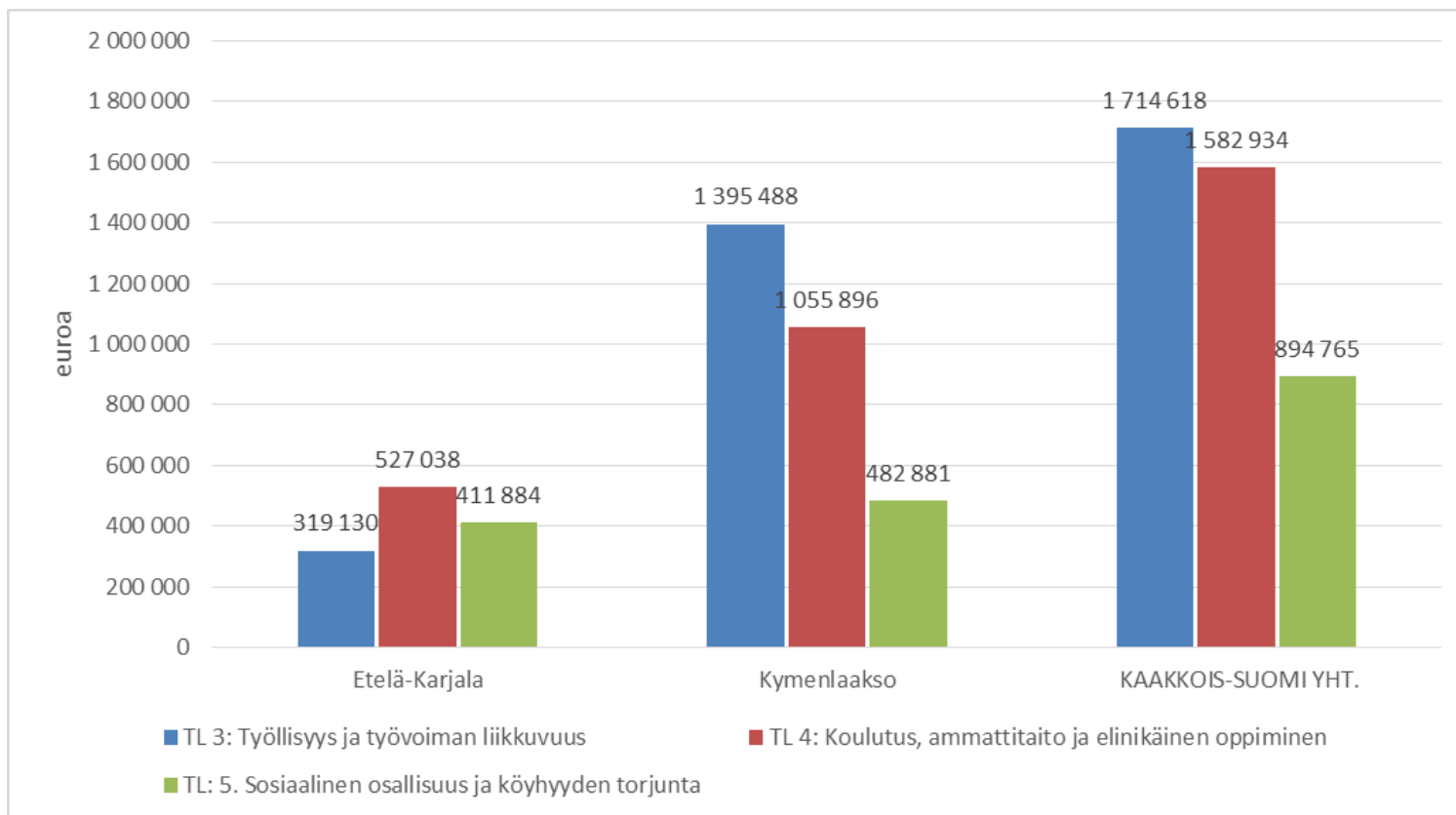
## Yritystuet Kaakkois-Suomessa vuonna 2015, euroa

	<b>Etelä-Karjala</b>	<b>Kymenlaakso</b>	<b>Kaakkois-Suomi YHT.</b>
yritysten kehittämispalvelut*			<b>400 000</b>
yrityksen kehittämisavustus KANS.	302 335	770 980	<b>1 073 315</b>
yrityksen kehittämisavustus EAKR.	840 626	1 293 340	<b>2 133 966</b>
yritysten toimintaympäristön kehittämisavustus KANS.	148 440	532 840	<b>681 280</b>
yritysten toimintaympäristön kehittämisavustus EAKR.	0	418 870	<b>418 870</b>
<b>YHTEENSÄ</b>	<b>1 291 401</b>	<b>3 016 030</b>	<b>4 707 431</b>

\*tietoa ei saatavissa maakunnittain



## ESR –hankerahoitus Kaakkois-Suomessa vuonna 2015, euroa





## Yritystuet ja ESR-hankerahoitus Kaakkois-Suomessa vuonna 2015, euroa

<b>RAHOITUSPÄÄTÖKSET €</b>	<b>Etelä-Karjala</b>	<b>Kymenlaakso</b>	<b>Kaakkois-Suomi yht.</b>
<b>YRITYSRAHOITUS</b>	<b>1 291 401</b>	<b>3 016 030</b>	<b>4 707 431</b>
Yritysten kehittämispalvelut*			400 000
Yrityksen kehittämisavustus	1 142 961	2 064 320	3 207 281
Yritysten toimintaympäristöavustus	148 440	951 710	1 100 150
<b>HANKERAHOITUS ESR</b>	<b>1 258 052</b>	<b>2 934 265</b>	<b>4 192 317</b>
TL3: Työllisyys ja työvoiman liikkuvuus	319 130	1 395 488	1 714 618
TL4: Koulutus, ammattitaito ja elinikäinen oppiminen	527 038	1 055 896	1 582 934
TL5: Sosiaalinen osallisuus ja köyhyyden torjunta	411 884	482 881	894 765
<b>YHTEENSÄ</b>	<b>2 549 453</b>	<b>5 950 295</b>	<b>8 899 748</b>

\*tietoa ei saatavissa maakunnittain



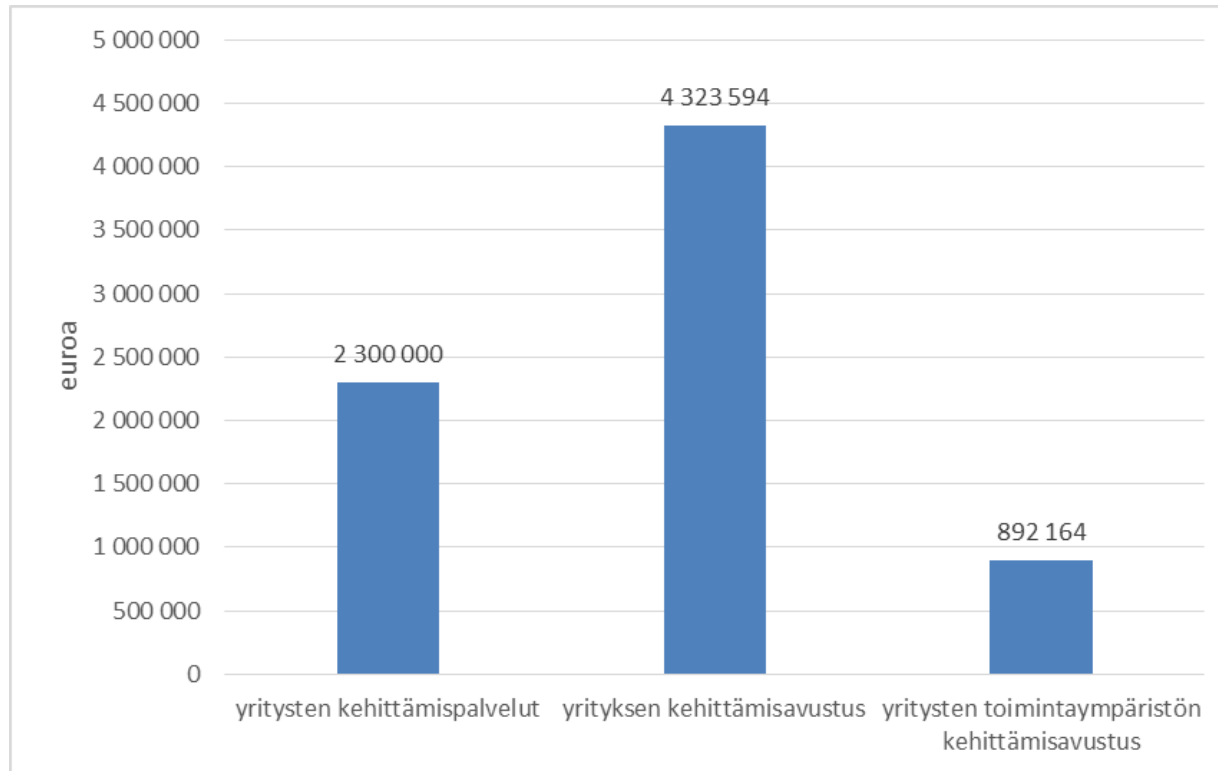
Elinkeino-, liikenne- ja ympäristökeskus  
Närings-, trafik- och miljöcentralen  
Centre for Economic Development, Transport and the Environment

# UUSIMAA





## Yritystuet Uudellamaalla vuonna 2015, euroa



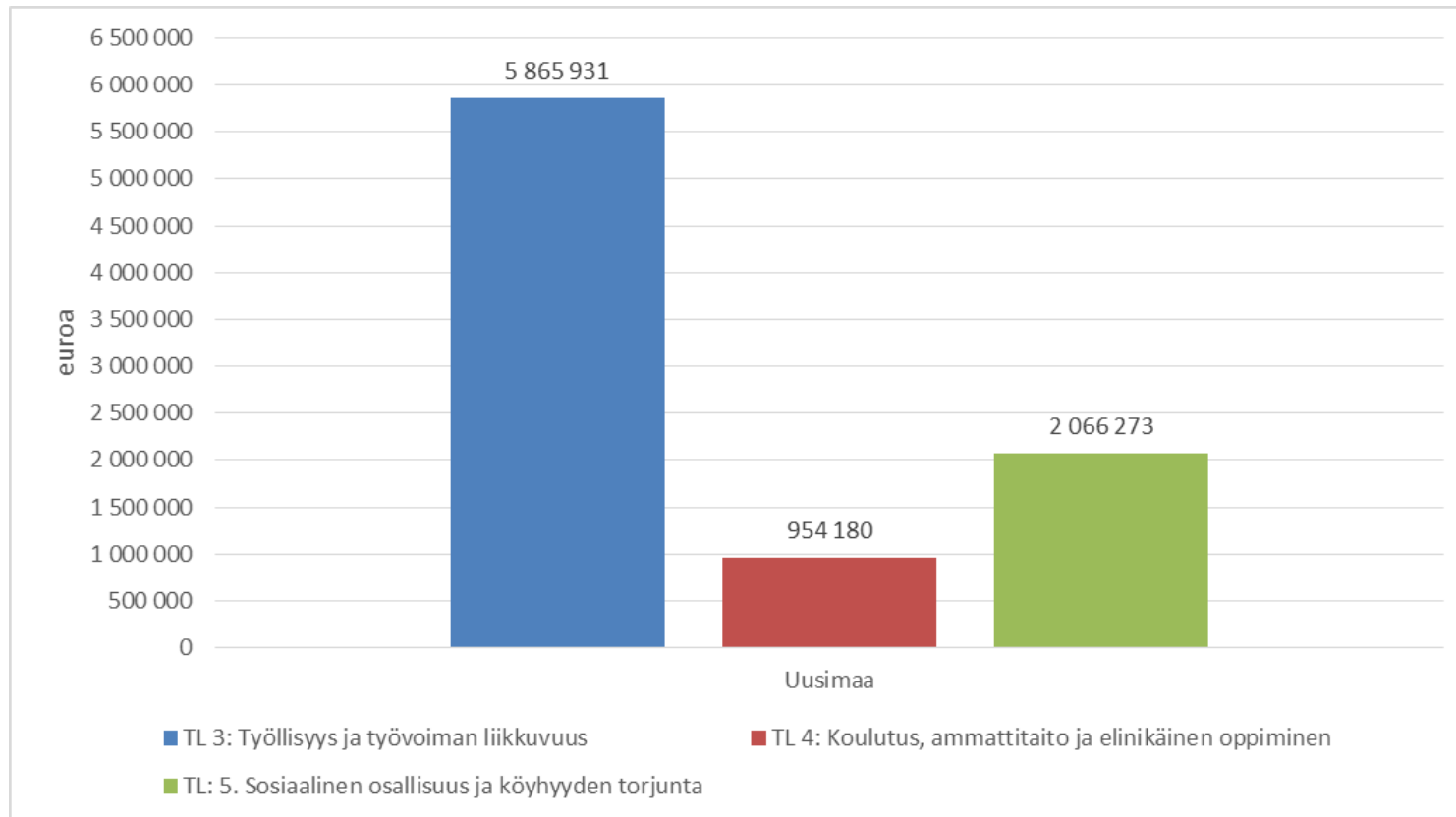


## Uudellemaalle myönnetty yritysrahoitus 2015, euroa

	<b>UUSIMAA</b>
yritysten kehittämisspalvelut	2 300 000
yrityksen kehittämisavustus KANS.	4 323 594
yrityksen kehittämisavustus EAKR.	0
yritysten toimintaympäristön kehittämisavustus KANS.	892 164
yritysten toimintaympäristön kehittämisavustus EAKR.	0
<b>YHTEENSÄ</b>	<b>7 515 758</b>



## ESR –hankerahoitus Uudellamaalla vuonna 2015, euroa





## Yritystuet ja ESR-hankerahoitus Uudellamaalla vuonna 2015, euroa

<b>RAHOITUSPÄÄTÖKSET €</b>	<b>2015</b>
<b>YRITYSRAHOITUS</b>	<b>7 515 758</b>
Yritysten kehittämisspalvelut	2 300 000
Yrityksen kehittämisavustus	4 323 594
Yritysten toimintaympäristöavustus	892 164
<b>HANKERAHOITUS ESR</b>	<b>8 886 384</b>
TL3: Työllisyys ja työvoiman liikkuvuus	5 865 931
TL4: Koulutus, ammattitaito ja elinikäinen oppiminen	954 180
TL5: Sosiaalinen osallisuus ja köyhyyden torjunta	2 066 273
<b>YHTEENSÄ</b>	<b>16 402 142</b>