



Elinkeino-, liikenne- ja ympäristökeskus  
Närings-, trafik- och miljöcentralen  
Centre for Economic Development, Transport and the Environment

# Työllisyystilanne

(Iisalmi, Keitele, Kiuruvesi, Lapinlahti, Pielavesi,  
Rautavaara, Vieremä, Sonkajärvi)

8.2.2023 Kuopio

Antikainen Anu  
Pohjois-Savon ELY-keskus





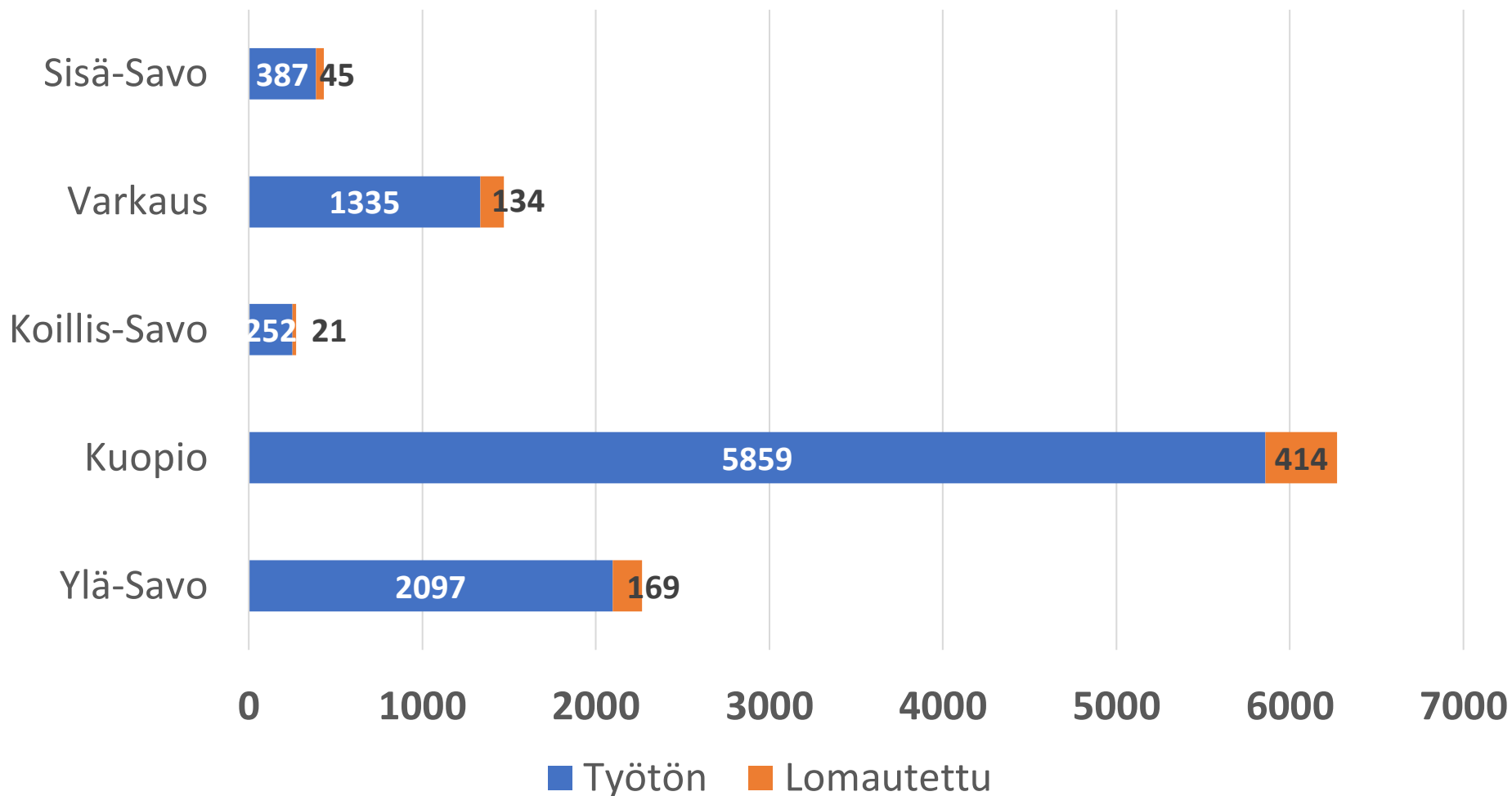
# Työttömyys seutukunnittain, joulukuu 2022

Seutukunta	Joulu	Marras	Joulu	Muutos	%	Työttömistä	Työttömien
	2022	2022	2021	Joulu 2022 Joulu 2021		työn- hakijoista lomautetut	työn- hakijoiden osuus työvoimasta
	Työttömät työnhakijat						%
Ylä-Savo	2 439	2 204	2 562	-123	-5	287	10,9
Kuopio	6 796	6 060	6 826	-30	0	748	10,1
Koillis-Savo	320	286	317	3	1	37	12,9
Varkaus	1 587	1 388	1 686	-99	-6	193	11,0
Sisä-Savo	550	439	489	61	12	89	10,2
Pohjois-Savo	11 692	10 377	11 880	-188	-2	1 354	10,4

Kunta	Joulu	Marras	Joulu	Muutos		Työttömistä	Työttömien
	2022	2022	2021	Joulu 2022	Joulu 2021	työn- hakijoista lomautetut	työn- hakijoiden osuus työvoimasta
	Työttömät työnhakijat						
					%		%
Iisalmi	1 142	1 032	1 178	-36	-3	108	12,1
Joroinen	183	139	183	0	0	34	9,1
Kaavi	142	120	122	20	16	21	13,5
Keitele	69	65	79	-10	-13	...	8,3
Kiuruvesi	373	345	366	7	2	51	11,4
Kuopio	6 037	5 423	6 145	-108	-2	634	10,5
Lapinlahti	418	370	449	-31	-7	64	10,3
Leppävirta	349	308	372	-23	-6	36	8,7
Pielavesi	133	130	146	-13	-9	12	8,4
Rautalampi	135	96	117	18	15	20	11,5
Rautavaara	64	69	67	-3	-4	...	11,9
Siilinjärvi	759	637	681	78	11	114	7,6
Sonkajärvi	181	152	194	-13	-7	30	11,7
Suonenjoki	267	216	230	37	16	49	9,4
Tervo	69	60	65	4	6	11	11,3
Tuusniemi	114	97	128	-14	-11	13	12,7
Varkaus	1 055	941	1 131	-76	-7	123	12,6
Vesanto	79	67	77	2	3	9	10,7
Vieremä	123	110	150	-27	-18	14	7,6
Pohjois-Savo	11 692	10 377	11 880	-188	-2	1 354	10,4

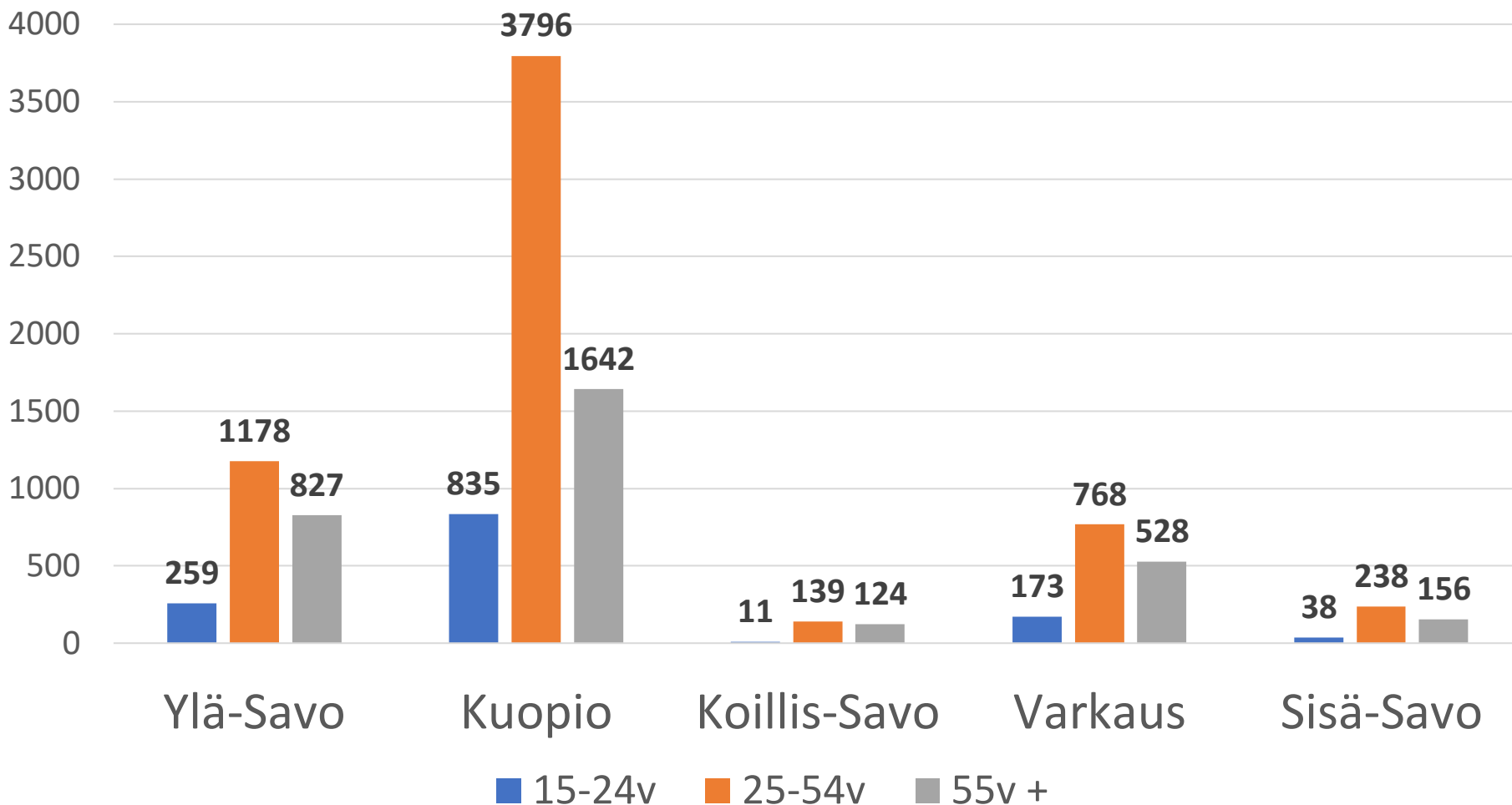


## Työttömät työnhakijat, 2022 (ka.)



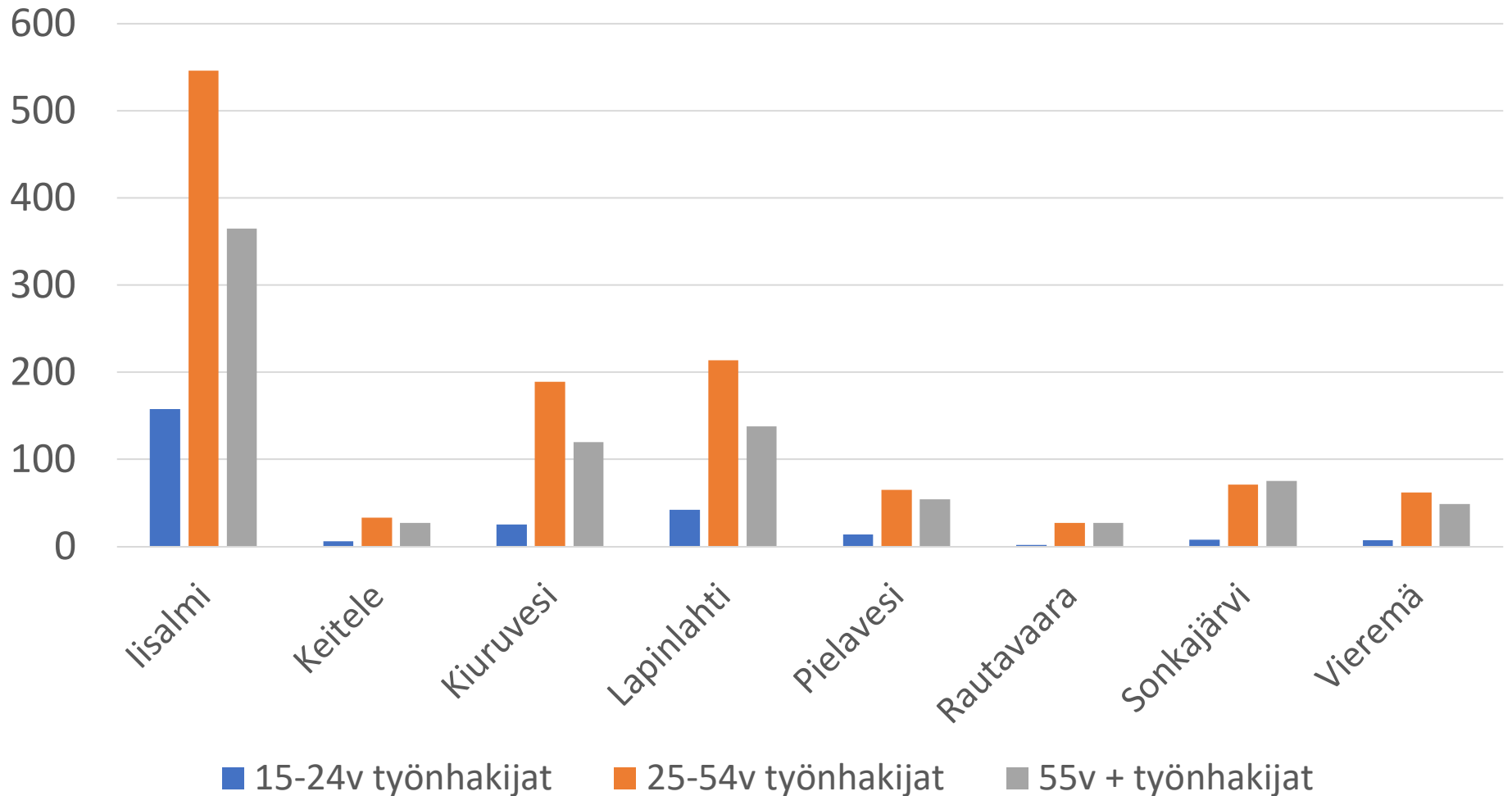


## Työttömien työnhakijoiden ikärakenne, 2022 (ka.)



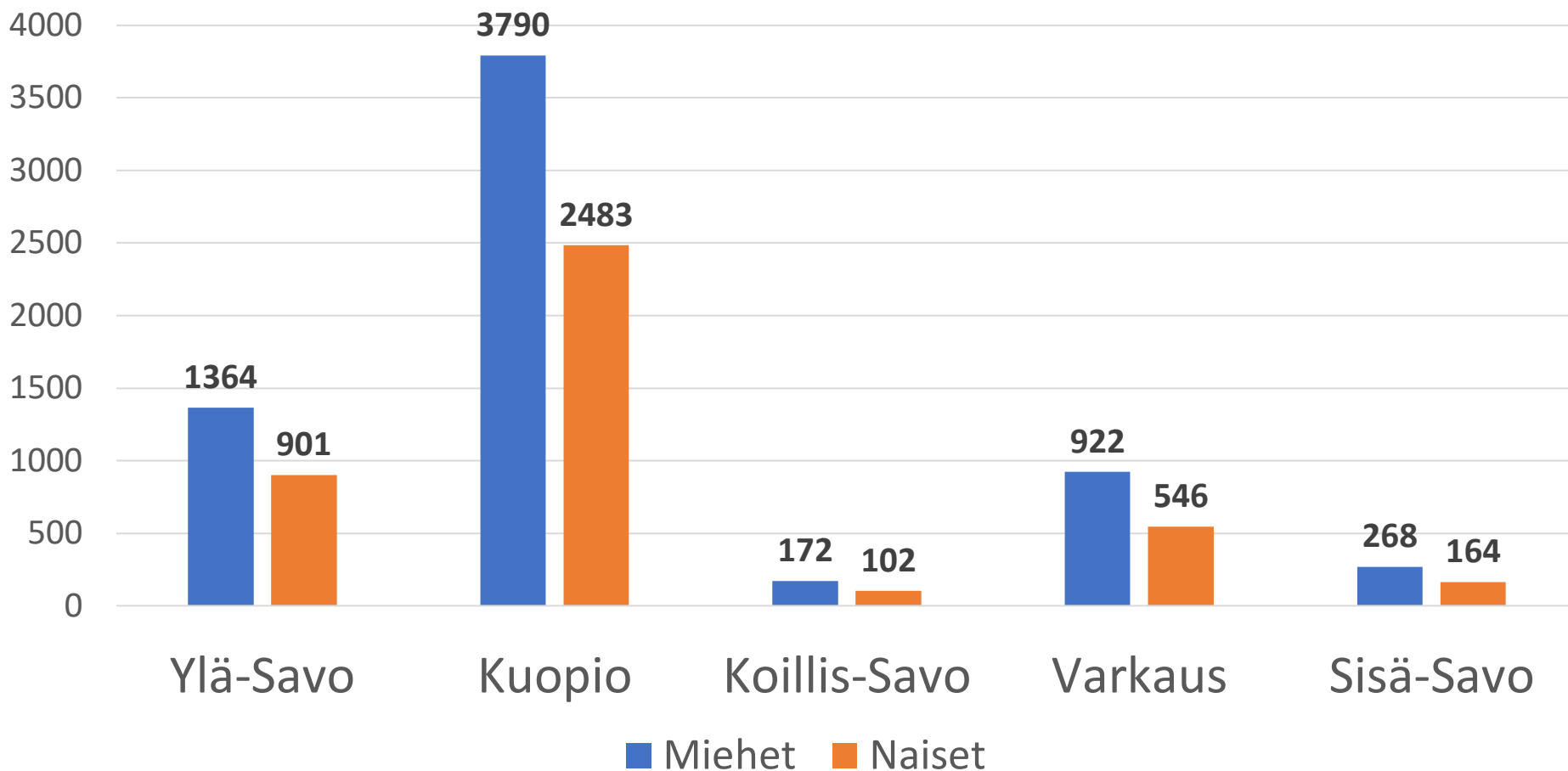


## Työttömät työnhakijat ikäryhmittäin, 2022 (ka.)



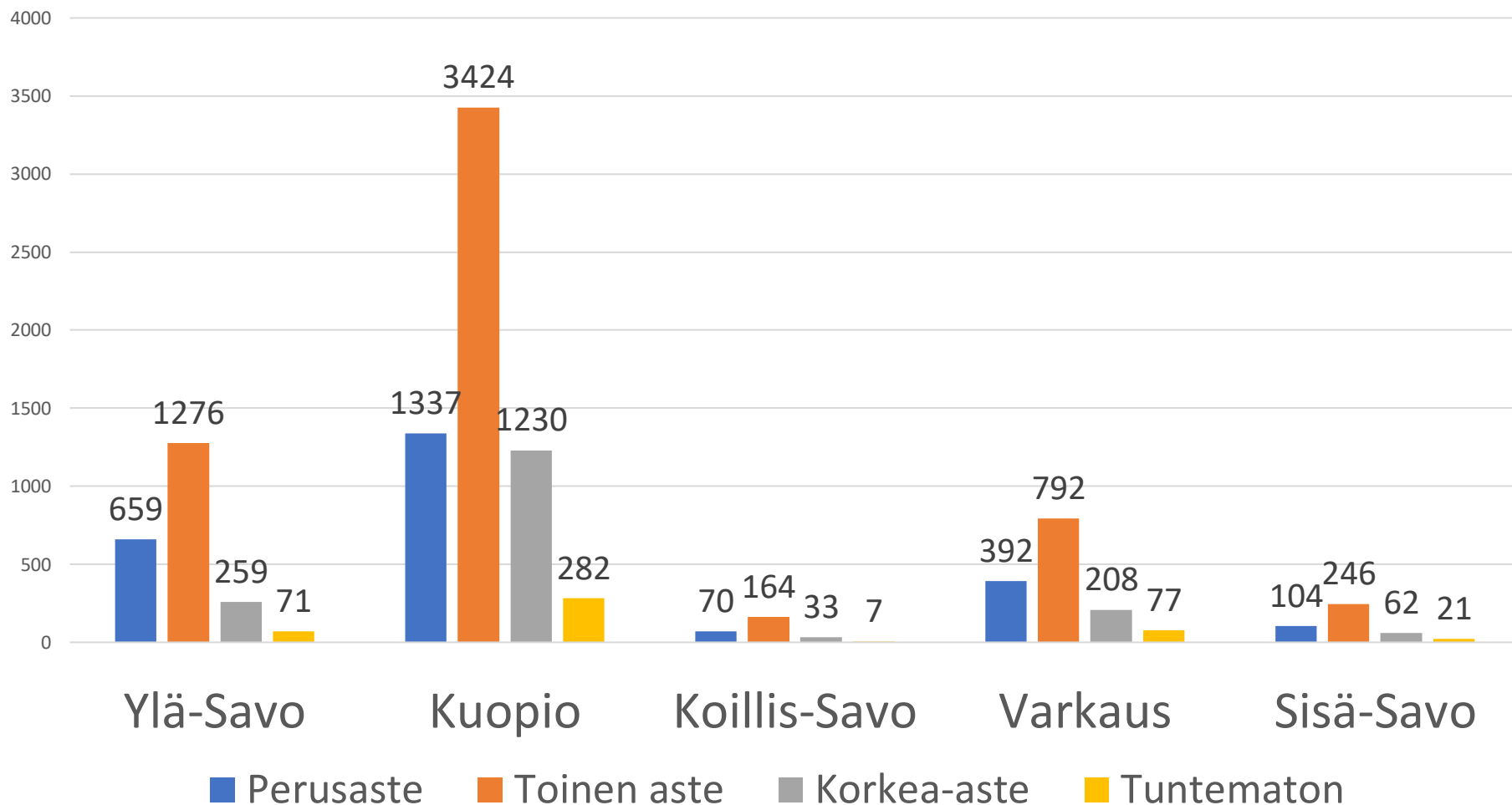


## Työttömien työnhakijoiden sukupuolijakauma, 2022 (ka.)





## Työttömät työnhakijat, koulutusaste, 2022 (ka.)



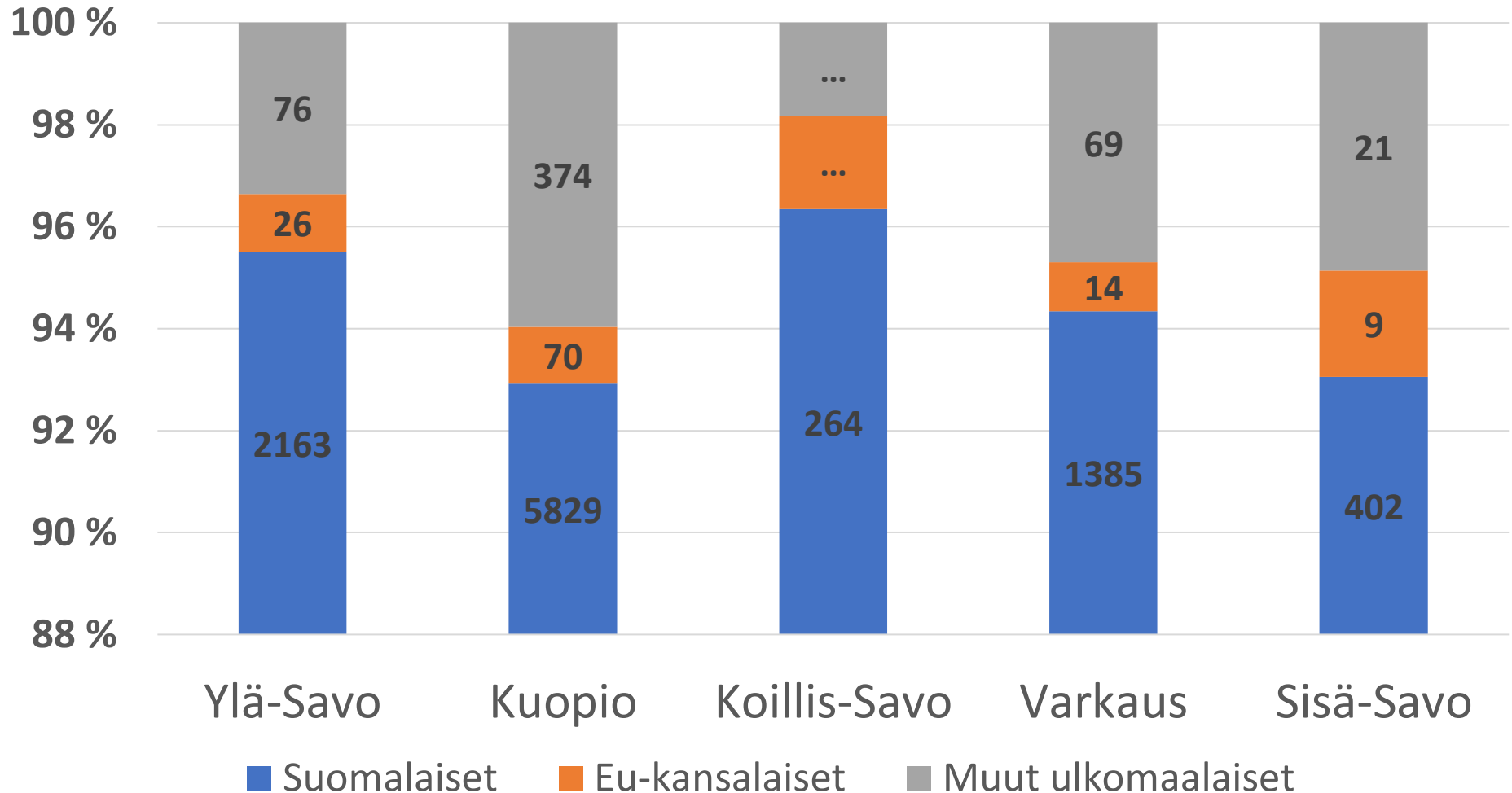




	Vuosi 2022 ka.
	Ylä-Savo
00 Työllistetty	223
01 Työssä yleisillä työmarkk.	1613
02 Työtön	2097
03 Lomautettu	169
04 Lyhennetyllä työvkolla	82
05 Työvoiman ulkopuolella	177
06 Työttömyyseläkkeellä	...
07 Työllistym. ed. palvelussa	214
08 Koulutuksessa	396
09 Osa-aikatyössä	157



## Työttömät työnhakijat, kansalaisuus, 2022 (ka.)





	1 Johtajat	2 Erityis- asiantun- tijat	3 Asiantun- tijat	4 Toimisto- ja asiakas- palvelu- työntekijät	5 Palvelu- ja myynti- työntekijät	6 Maanvilj- elijät, metsä- työntekijät ym.	7 Raken- nus-, korjaus- ja valmis- tustyön- tekijät	8 Prosessi- - ja kuljetus- työntekijät	9 Muut työntekijät	X Ammat- teihin luokitte- lematto- mat ryhmät
<b>Ylä- Savo</b>	11	114	136	100	412	119	472	258	185	459
<b>Kuopio</b>	69	706	553	308	1117	153	1082	386	465	1431
<b>Koillis- Savo</b>	...	14	21	13	40	26	53	40	26	38
<b>Varkaus</b>	9	110	121	70	259	45	342	134	108	272
<b>Sisä- Savo</b>	...	35	32	18	73	28	81	42	37	83

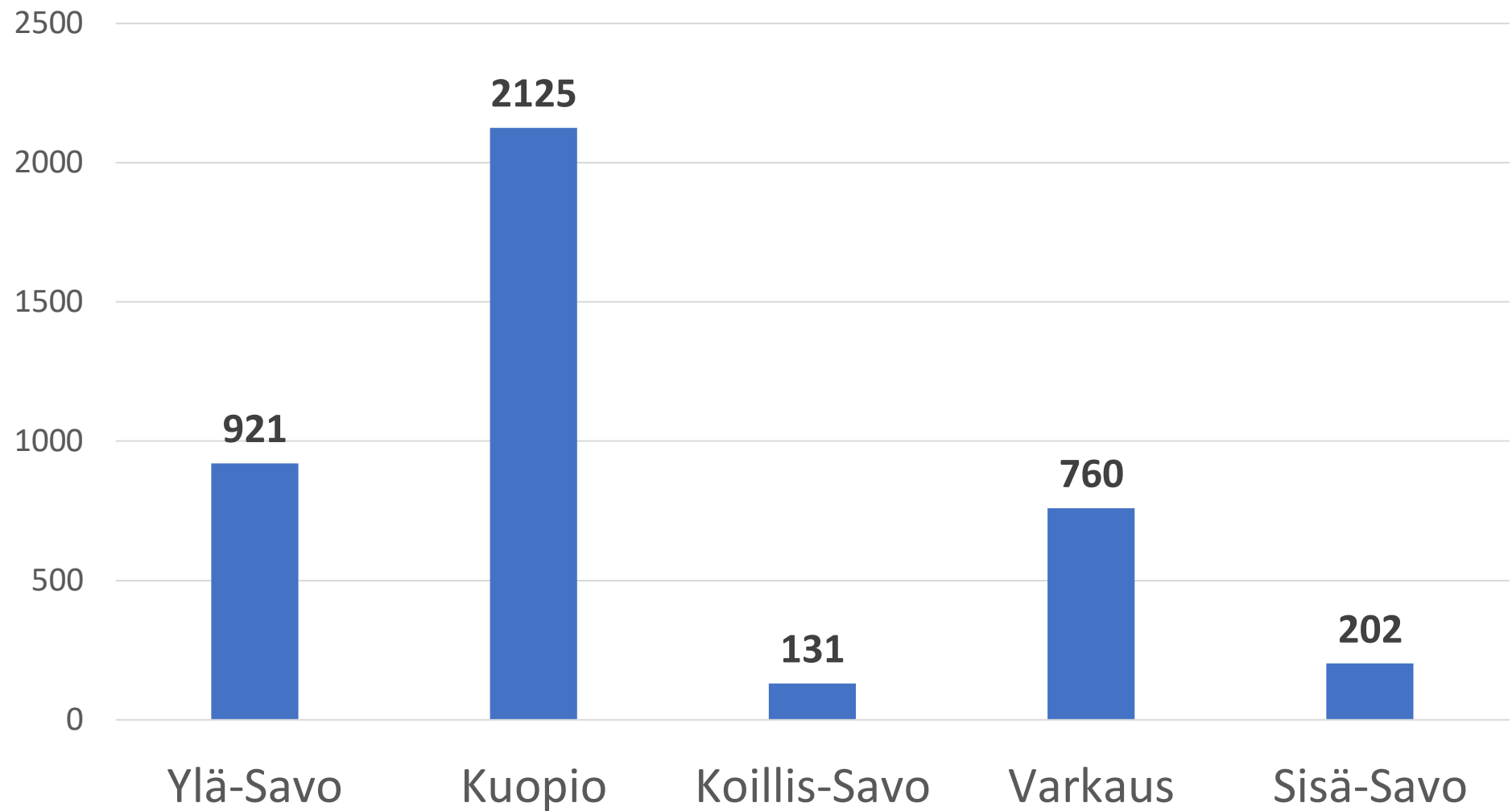


**Taulukko 32.** Maakunnan työvoimapula-, ylitarjonta- ja kohtaanto-ongelma-ammattit.

<b>Työvoimapula top 15 (yli 16e)</b>	<b>Työvoimapula top 15 (alle 16e)</b>	<b>Ylitarjonta N top 15</b>	<b>Ylitarjonta % top 15</b>	<b>Kohtaanto-ongelma top 15</b>
5321 Lähihoitajat	5322 Kodinhoitajat (kotipalvelutoiminta)	5223 Myyjät	2166 Graafiset ja multimediasuunnittelijat	9313 Rakennusalan avustavat työntekijät
3221 Sairaanhoidajat ym.	9112 Toimisto- ja laitossiivoajat ym.	4120 Yleissihteerit	7522 Huonekalupuusepät ym.	2431 Mainonnan ja markkinoinnin erityisasiantuntijat
2512 Sovellussuunnittelijat	4412 Postinkantajat ja -lajittelijat	8332 Kuorma-auton ja erikoisajoneuvojen kuljettajat	7422 Tieto- ja viestintäteknologian asentajat, korjaajat	6113 Puutarhurit, kasvihuoneviljelijät ja -työntekijät
5411 Palomiehet	5131 Tarjoilijat	7111 Talonrakentajat	7421 Elektr.- ja autom.laitteiden asentajat, korjaajat	9312 Maa- ja vesirakentamisen avustavat työntekijät
2342 Lastentarhanopettajat	5244 Puhelin- ja asiakaspalvelukusten myyjät	7115 Kirvesmiehet ja rakennuspuusepät	5164 Eläintenhoitajat ja lemmikkieläinten trimmaajat	7212 Hitsaajat ja kaasuleikkaajat

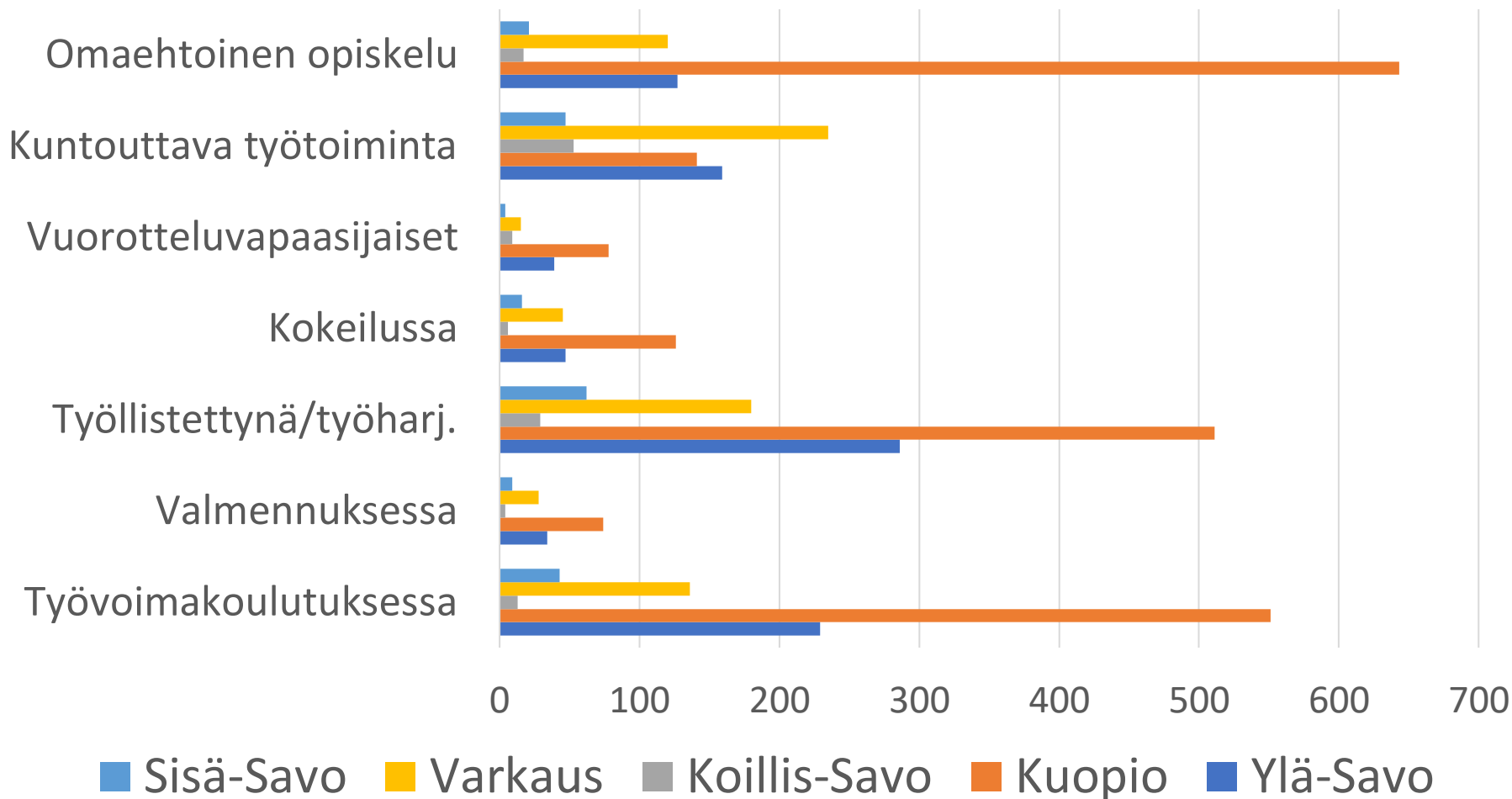


## Työllistymistä edistävissä palveluissa, 2022 (ka.)





## Palveluissa olevat, 2022 (ka.)





## Aktivointiasteet, 2022 (ka.)

	<b>Kaikki</b>	<b>15-24v</b>	<b>55v +</b>
Ylä-Savo	28,9	33,4	17,4
Kuopio	25,3	21,2	13,1
Koillis-Savo	32,3	43,6	20,9
Varkaus	34,1	28,6	23,6
Sisä-Savo	31,9	45,3	19,6



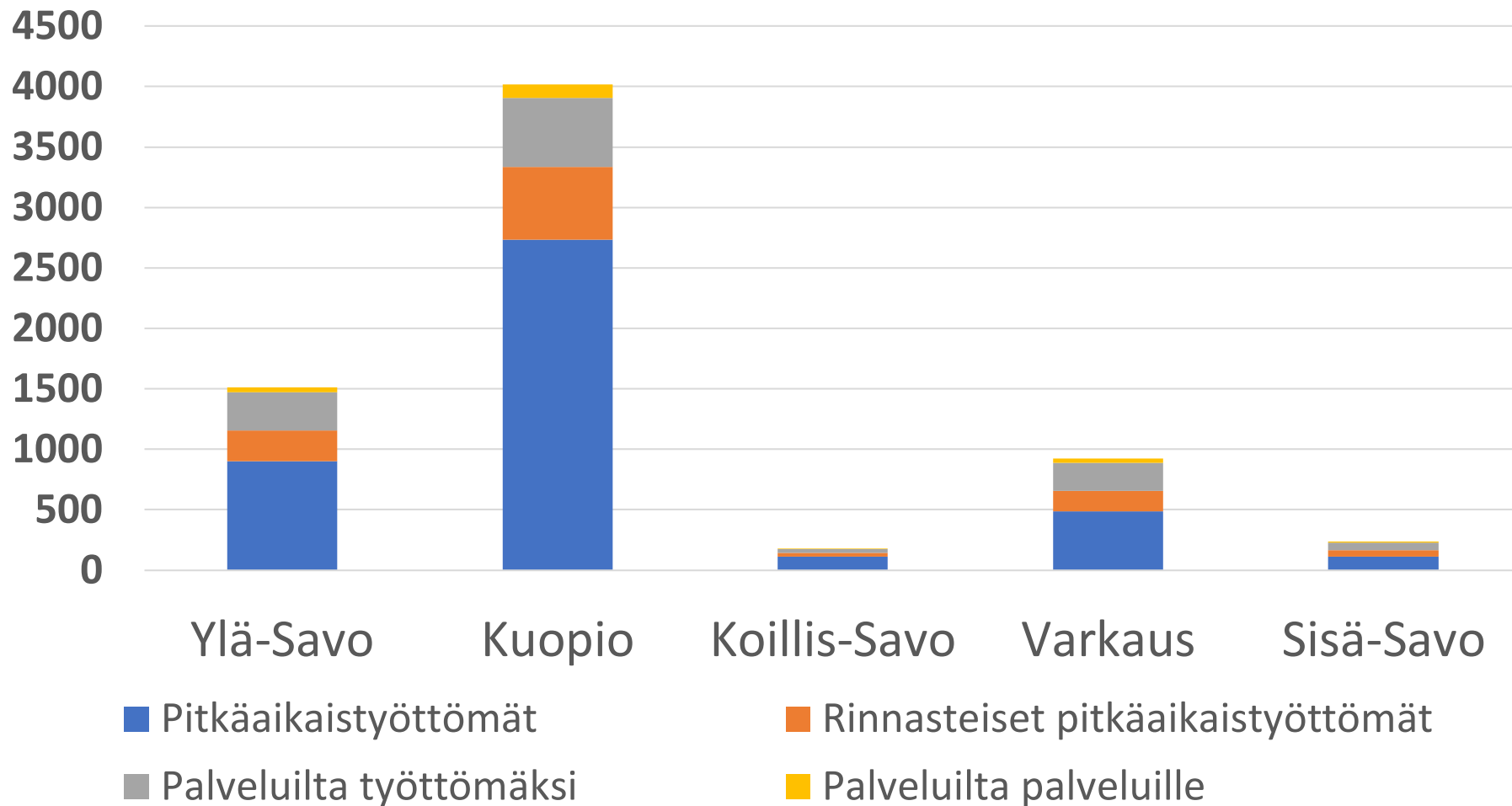
## Pitkäaikaistyöttömät Pohjois-Savossa

- Pitkäaikaistyöttömyys väheni joulukuussa Rautavaaraa lukuun ottamatta kaikissa muissa Pohjois-Savon kunnissa edellisestä vuodesta.
- Suhteellisesti eniten pitkäaikaistyöttömien määrät laskivat Joroisissa (-43,2 %), Sonkajärvellä (-41,1 %) ja Vesannolla (-40 %).
- Pohjois-Savossa pitkäaikaistyöttömistä yli 50-vuotiaita oli joulukuussa 50,2 %.
- Nuoria pitkäaikaistyöttömiä oli Pohjois-Savossa 270 henkilöä eli 6,8 % pitkäaikaistyöttömistä.



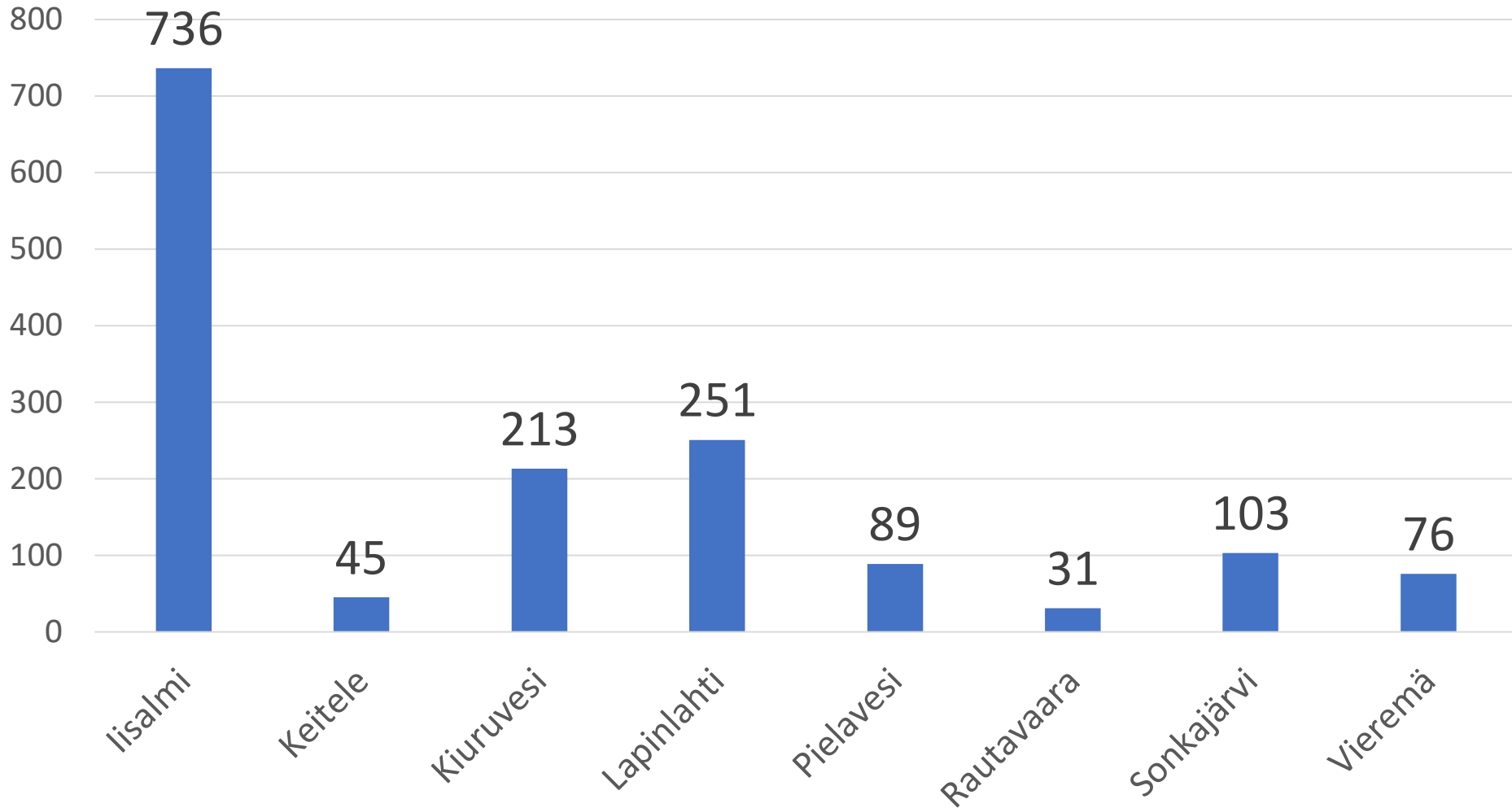


## Rakennetyöttömyys, 2022 (ka.)





## Rakennetyöttömät yhteensä, 2022 (ka.)





## Pohjois-Savon TE-toimiston yrityspalvelut

	Uudet avoimet työpaikat (2022 ka.)
Ylä-Savo	683
Kuopio	2988
Koillis-Savo	51
Varkaus	464
Sisä-Savo	125

- Pohjois-Savon työnantaja- ja yrityspalveluissa vuonna 2022:
  - noin 1 300 yrityskäyntiä
  - esiteltyjä ehdokkaita työnantajille noin 4 500



# Yrityspalveluiden työnantajakäynnit kunnittain vuonna 2022

- Vuonna 2023 työnantaja-  
/etäkäyntejä tehty noin 150  
kpl

Iisalmi	110
Joroinen	35
Kaavi	14
Keitele	14
Kiuruvesi	32
Kuopio	551
Lapinlahti	35
Leppävirta	58
Pielavesi	17
Rautalampi	21
Rautavaara	8
Siilinjärvi	92
Sonkajärvi	25
Suonenjoki	51
Tervo	3
Tuusniemi	11
Varkaus	99
Vesanto	13
Vieremä	27
Yht.	<b>1216</b>
Muut kunnat	<b>80</b>
Yht.	<b>1296</b>