



Elinkeino-, liikenne- ja ympäristökeskus  
Närings-, trafik- och miljöcentralen  
Centre for Economic Development, Transport and the Environment

# Työllisyystilanne (Joroinen, Leppävirta, Varkaus ja Pieksämäki)

1.2.2023 Varkaus

Antikainen Anu  
Pohjois-Savon ELY-keskus





# Työttömyys seutukunnittain, joulukuu 2022

Seutukunta	Joulu	Marras	Joulu	Muutos		Työttömistä työn- hakijoista lomautetut	Työttömien työn- hakijoiden osuus työvoimasta
	2022	2022	2021	Joulu 2022	Joulu 2021		
	Työttömät työnhakijat				%		%
Ylä-Savo	2 439	2 204	2 562	-123	-5	287	10,9
Kuopio	6 796	6 060	6 826	-30	0	748	10,1
Koillis-Savo	320	286	317	3	1	37	12,9
Varkaus	1 587	1 388	1 686	-99	-6	193	11,0
Sisä-Savo	550	439	489	61	12	89	10,2
Pohjois-Savo	11 692	10 377	11 880	-188	-2	1 354	10,4



# Työttömyys seutukunnittain, joulukuu 2022

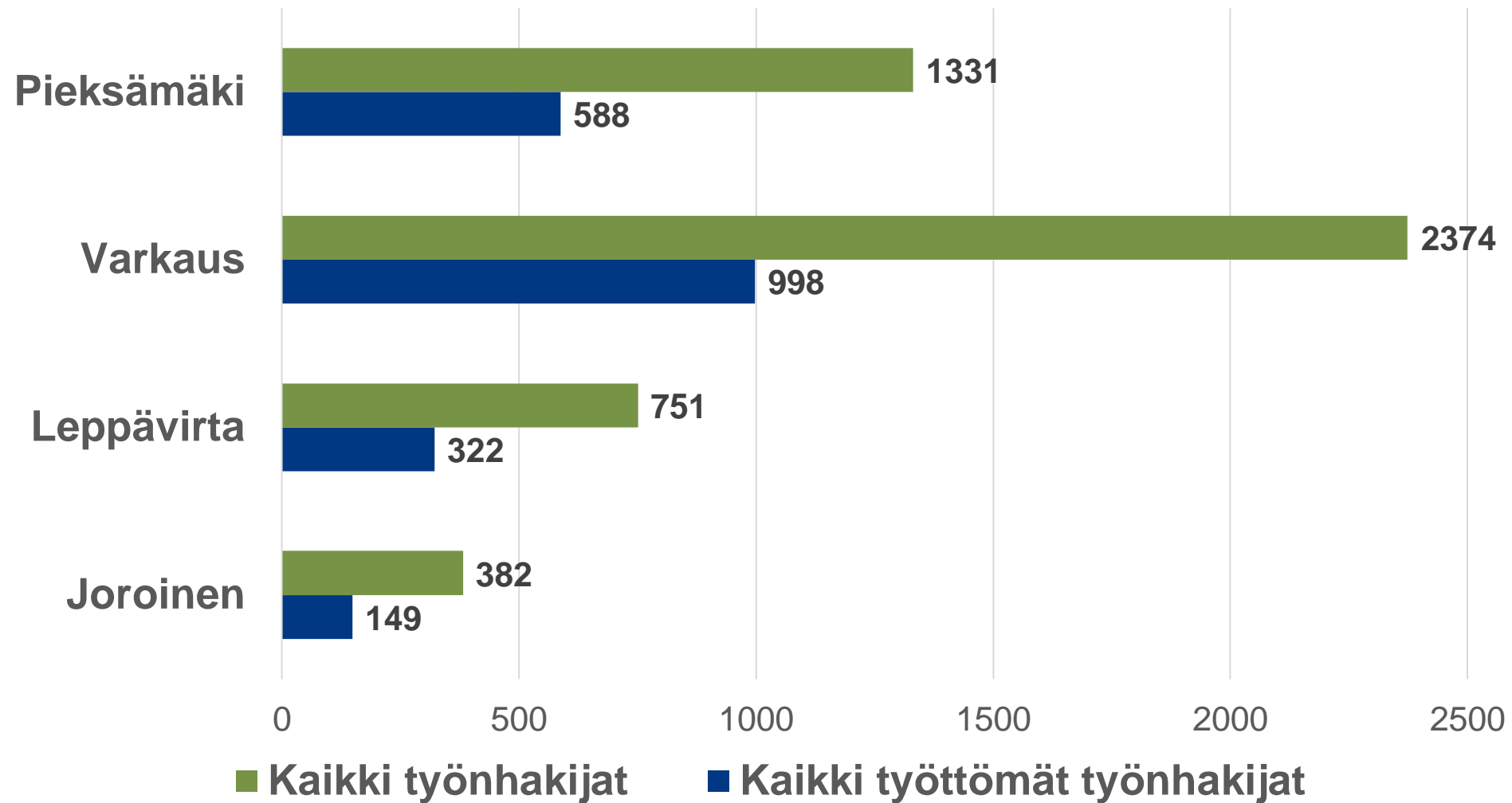
Seutukunta	Joulu	Marras	Joulu	Muutos	Työttömistä		Työttömien
	2022	2022	2021	Joulu 2022 Joulu 2021	työn- hakijoista	lomautetut	työn- hakijoiden osuus työvoimasta
	Työttömät työnhakijat				%		%
Mikkeli	3 061	2 753	3 192	-131	-4	246	10,2
Savonlinna	1 905	1 634	2 104	-199	-9	161	11,5
Pieksämäki	860	730	917	-57	-6	85	9,0
Etelä-Savo	5 826	5 117	6 213	-387	-6	492	10,4

Kunta	Joulu	Marras	Joulu	Muutos		Työttömistä	Työttömien
	2022	2022	2021	Joulu 2022	Joulu 2021	työn- hakijoista lomautetut	työn- hakijoiden osuus työvoimasta
	Työttömät työnhakijat						%
Iisalmi	1 142	1 032	1 178	-36	-3	108	12,1
Joroinen	183	139	183	0	0	34	9,1
Kaavi	142	120	122	20	16	21	13,5
Keitele	69	65	79	-10	-13	...	8,3
Kiuruvesi	373	345	366	7	2	51	11,4
Kuopio	6 037	5 423	6 145	-108	-2	634	10,5
Lapinlahti	418	370	449	-31	-7	64	10,3
Leppävirta	349	308	372	-23	-6	36	8,7
Pielavesi	133	130	146	-13	-9	12	8,4
Rautalampi	135	96	117	18	15	20	11,5
Rautavaara	64	69	67	-3	-4	...	11,9
Siilinjärvi	759	637	681	78	11	114	7,6
Sonkajärvi	181	152	194	-13	-7	30	11,7
Suonenjoki	267	216	230	37	16	49	9,4
Tervo	69	60	65	4	6	11	11,3
Tuusniemi	114	97	128	-14	-11	13	12,7
Varkaus	1 055	941	1 131	-76	-7	123	12,6
Vesanto	79	67	77	2	3	9	10,7
Vieremä	123	110	150	-27	-18	14	7,6
Pohjois-Savo	11 692	10 377	11 880	-188	-2	1 354	10,4

Kunta	Työttömät työnhakijat		Muutos		Työttömistä työn- hakijoista lomautetut	Työttömien työn- hakijoiden osuus työvoimasta	
	Joulu 2022	Marras 2022	Joulu 2021	Joulu 2022 Joulu 2021			%
Enonkoski	56	47	53	3	6	...	10,3
Hirvensalmi	90	84	102	-12	-12	13	10,3
Juva	209	186	238	-29	-12	22	8,7
Kangasniemi	203	176	211	-8	-4	21	9,9
Mikkeli	2 420	2 173	2 509	-89	-4	177	10,3
Mäntyharju	219	200	232	-13	-6	19	9,9
Pertunmaa	66	60	57	9	16	10	10,4
Pieksämäki	651	544	679	-28	-4	63	9,2
Puumala	63	60	81	-18	-22	6	7,7
Rantasalmi	119	104	141	-22	-16	10	8,7
Savonlinna	1 649	1 408	1 802	-153	-8	142	12,0
Sulkava	81	75	108	-27	-25	...	8,5
<b>Etelä-Savo</b>	<b>5 826</b>	<b>5 117</b>	<b>6 213</b>	<b>-387</b>	<b>-6</b>	<b>492</b>	<b>10,4</b>

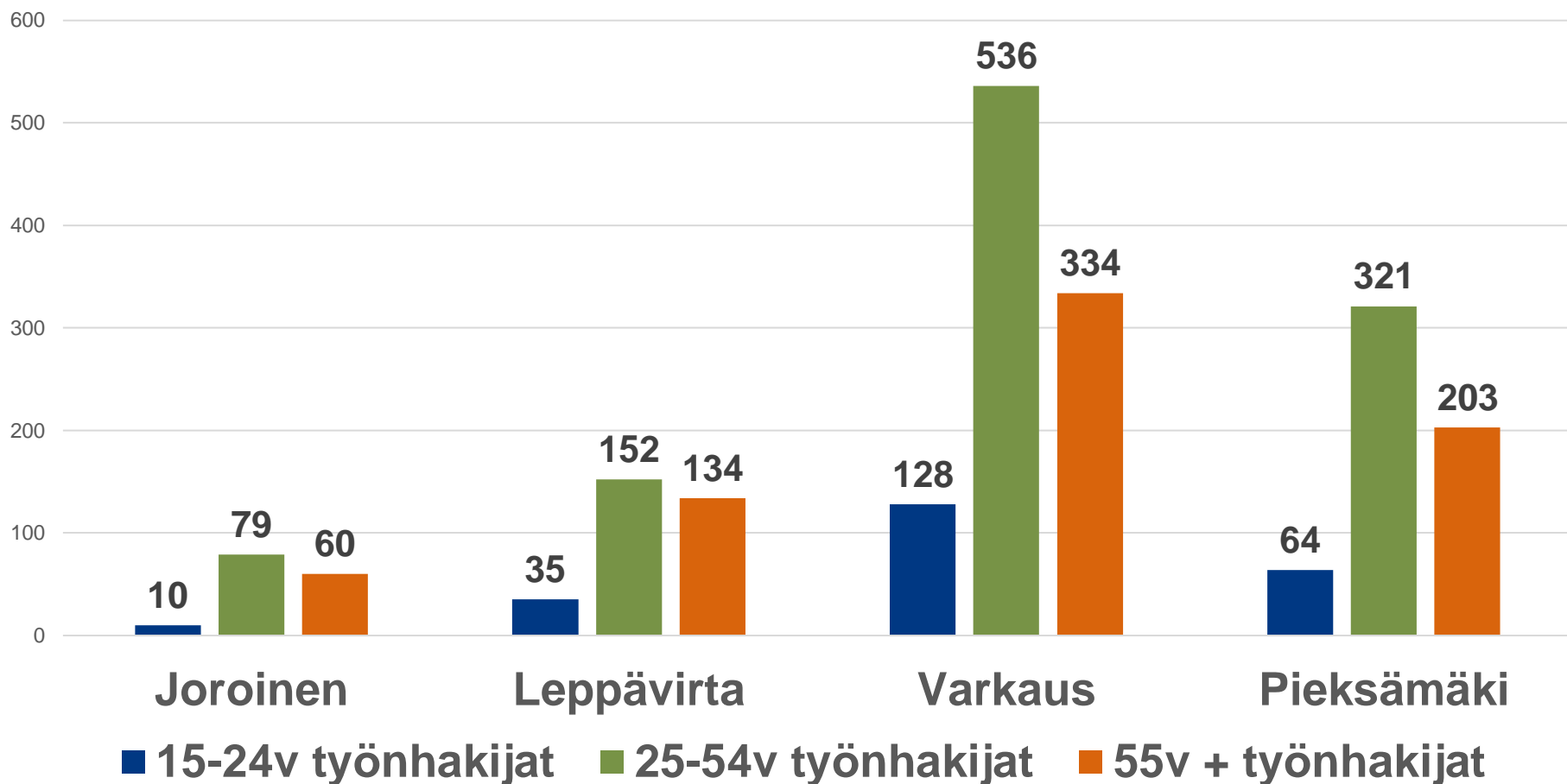


## Työnhakijat, 2022 (ka.)



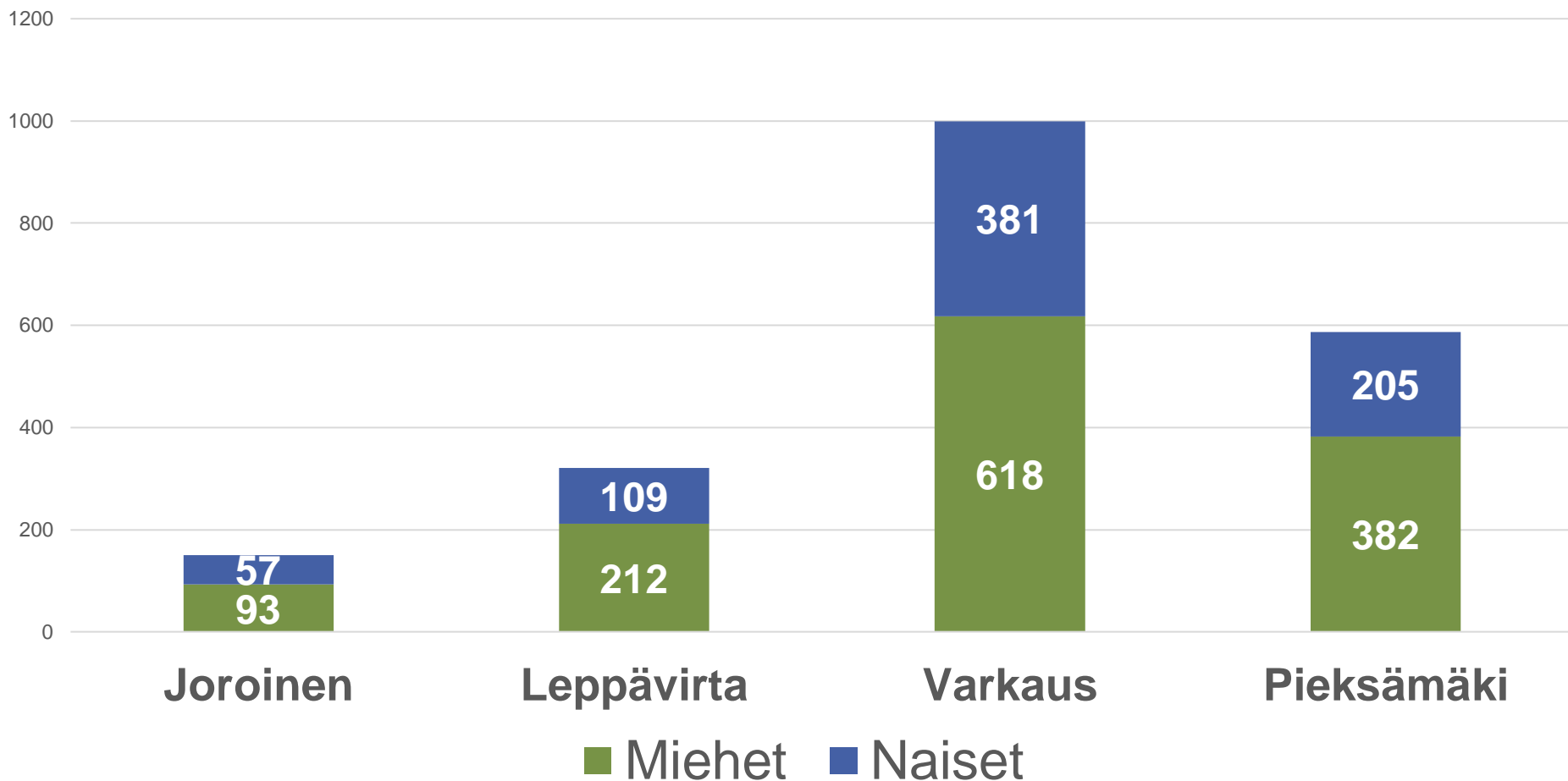


## Työttömien työnhakijoiden ikärakenne, 2022 (ka.)





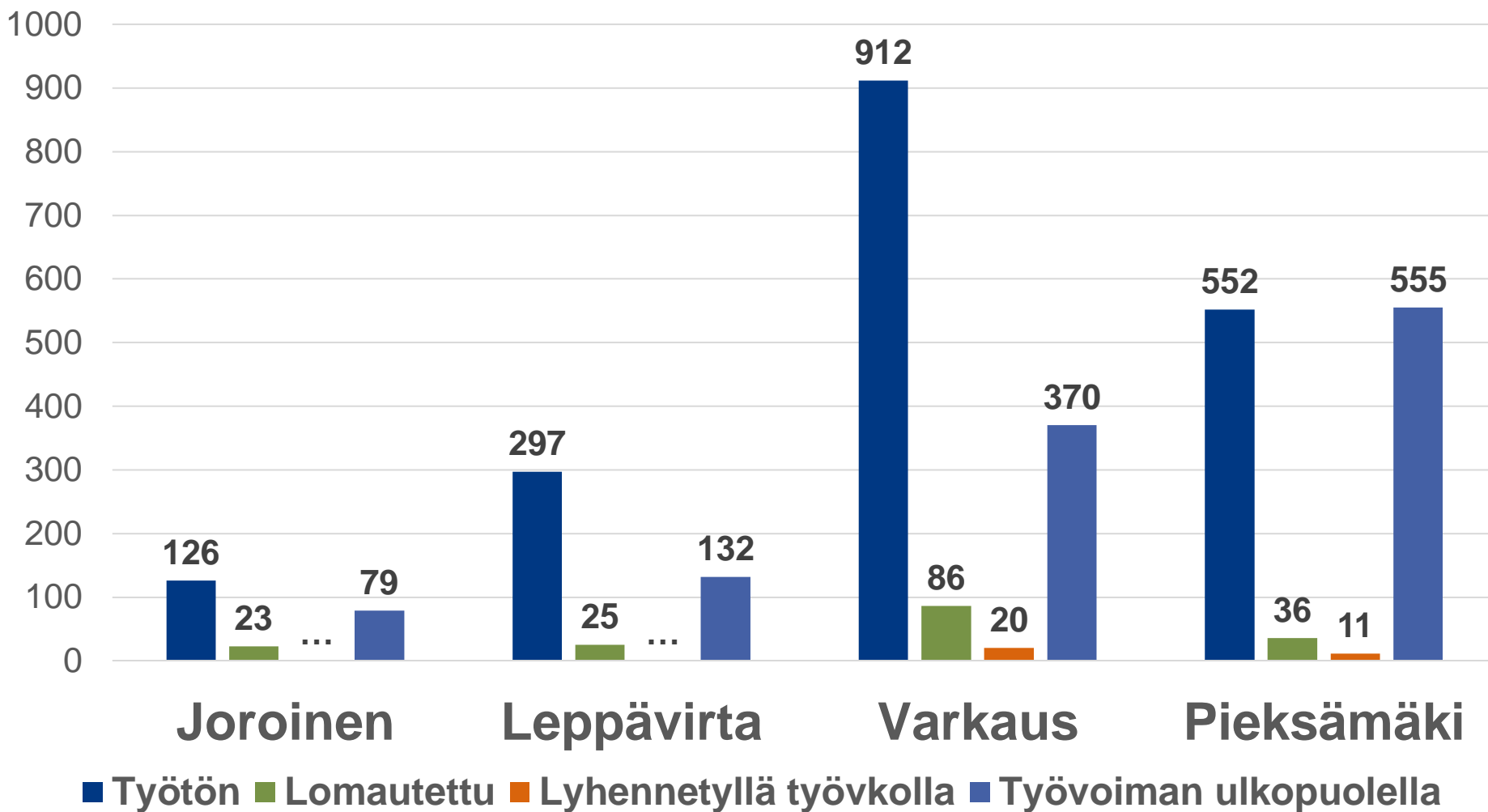
## Työttömien työnhakijoiden sukupuolijakauma, 2022 (ka.)





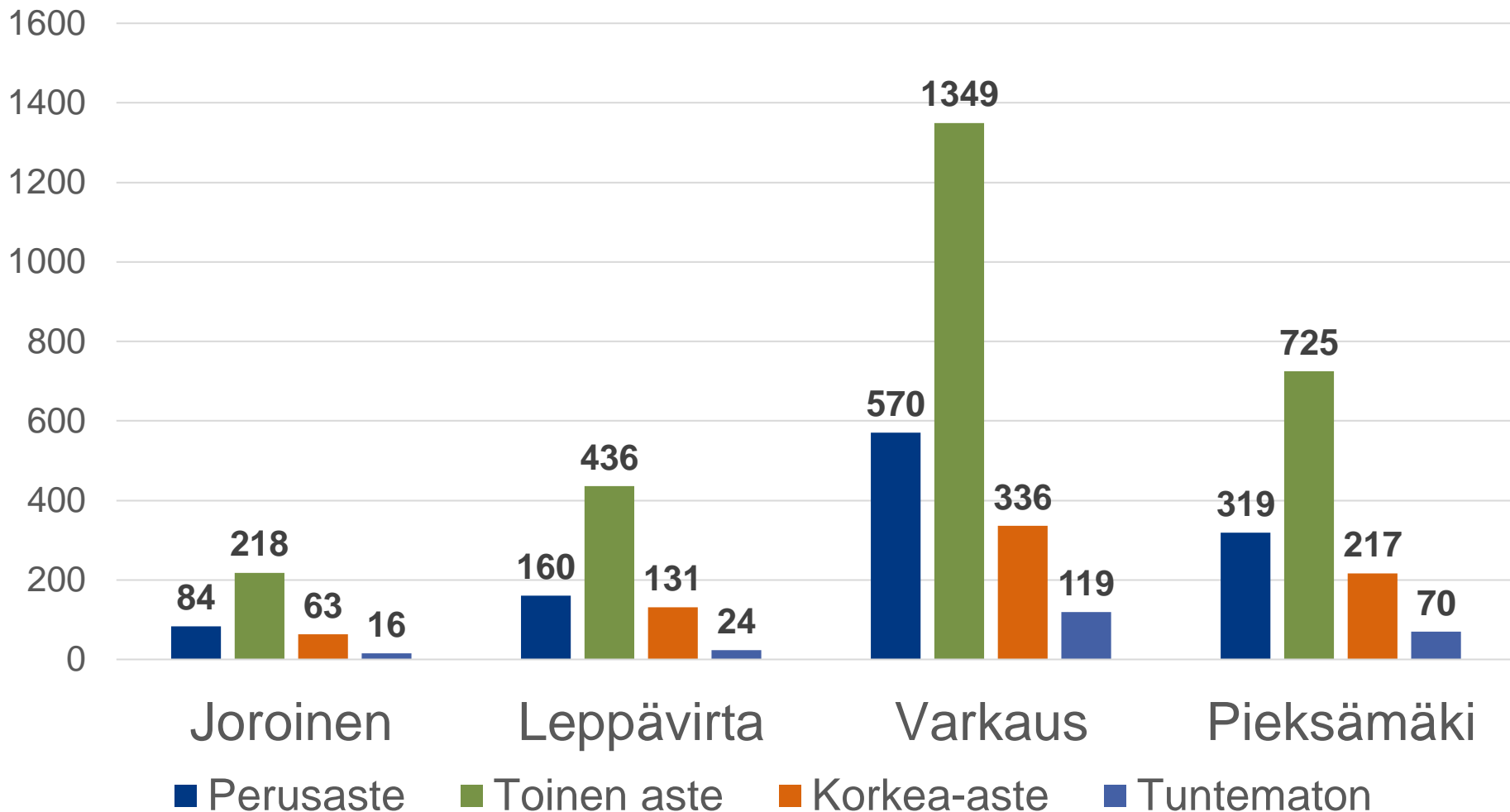


## Työnhakijat työllisyyskoodeittain, 2022 (ka.)





## Työttömät koulutusasteen mukaan, 2022 (ka.)





## Työttömät työnhakijat ammattiryhmän mukaan, 2022 (ka.)

	1 Johtajat	2 Erityisasiantuntijat	3 Asiantuntijat	4 Toimisto- ja asiakaspalvelutyöntekijät	5 Palvelu- ja myyntityöntekijät	6 Maanviljelijät, metsätyöntekijät ym.	7 Rakennus-, korjaus- ja valmistustyöntekijät	8 Prosessija kuljetustyöntekijät	9 Muut työntekijät	X Ammatteihin luokittelemattomat ryhmät
<b>Joroinen</b>	...	12	11	7	27	11	30	17	12	23
<b>Leppävirta</b>	...	30	24	12	59	13	75	27	28	48
<b>Varkaus</b>	...	68	87	52	172	21	237	90	67	201
<b>Pieksämäki</b>	...	46	47	29	106	19	128	47	56	104



**Taulukko 32.** Maakunnan työvoimapula-, ylitarjonta- ja kohtaanto-ongelma-ammattit.

<b>Työvoimapula top 15 (yli 16e)</b>	<b>Työvoimapula top 15 (alle 16e)</b>	<b>Ylitarjonta N top 15</b>	<b>Ylitarjonta % top 15</b>	<b>Kohtaanto-ongelma top 15</b>
5321 Lähihoitajat	5322 Kodinhoitajat (kotipalvelutoiminta)	5223 Myyjät	2166 Graafiset ja multimediasuunnittelijat	9313 Rakennusalan avustavat työntekijät
3221 Sairaanhoidajat ym.	9112 Toimisto- ja laitossiivoajat ym.	4120 Yleissihteerit	7522 Huonekalupuusepät ym.	2431 Mainonnan ja markkinoinnin erityisasiantuntijat
2512 Sovellussuunnittelijat	4412 Postinkantajat ja -lajittelijat	8332 Kuorma-auton ja erikoisajoneuvojen kuljettajat	7422 Tieto- ja viestintäteknologian asentajat, korjaajat	6113 Puutarhurit, kasvihuoneviljelijät ja -työntekijät
5411 Palomiehet	5131 Tarjoilijat	7111 Talonrakentajat	7421 Elektr.- ja autom.laitteiden asentajat, korjaajat	9312 Maa- ja vesirakentamisen avustavat työntekijät
2342 Lastentarhanopettajat	5244 Puhelin- ja asiakaspalvelukusten myyjät	7115 Kirvesmiehet ja rakennuspuusepät	5164 Eläintenhoitajat ja lemmikkieläinten trimmaajat	7212 Hitsaajat ja kaasuleikkaajat

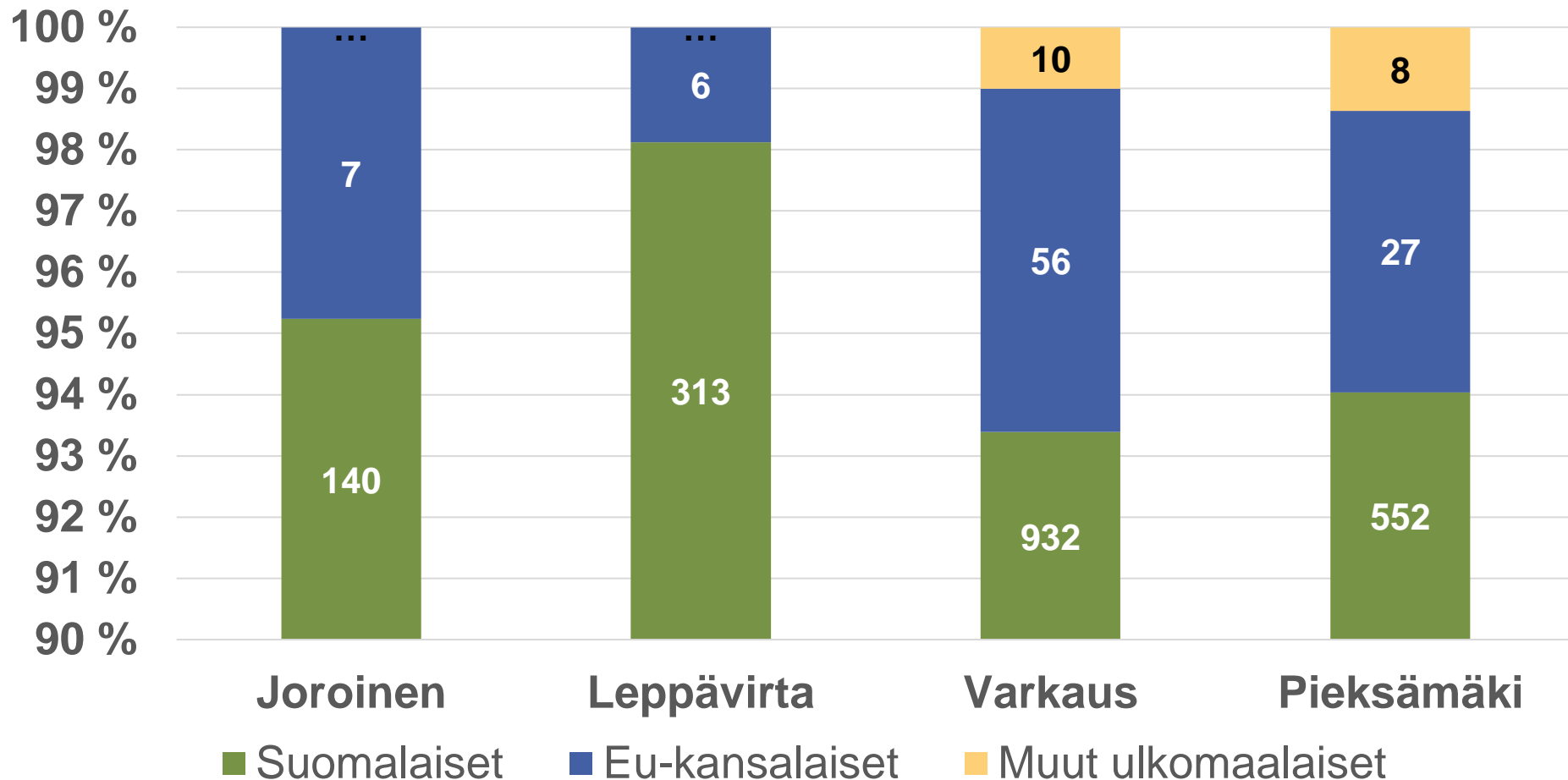


**Taulukko 30.** Maakunnan työvoimapula-, ylitarjonta- ja kohtaanto-ongelma-ammattit.

<b>Työvoimapula top 15 (yli 16e)</b>	<b>Työvoimapula top 15 (alle 16e)</b>	<b>Ylitarjonta N top 15</b>	<b>Ylitarjonta % top 15</b>	<b>Kohtaanto-ongelma top 15</b>
5321 Lähihoitajat	5131 Tarjoilijat	7111 Talonrakentajat	7131 Rakennusmaalarit ym.	6113 Puutarhurit, kasvihuoneviljelijät ja -työntekijät
3221 Sairaanhoitajat ym.	5223 Myyjät	4120 Yleissihteerit	7422 Tieto- ja viestintäteknologian asentajat, korjaajat	9313 Rakennusalan avustavat työntekijät
8160 Elintarviketeollisuuden prosessityöntekijät	9412 Avustavat keittiötyöntekijät	8332 Kuorma-auton ja erikoisajoneuvojen kuljettajat	7522 Huonekalupuusepät ym.	7512 Leipurit ja kondiittorit
2431 Mainonnan ja markkinoinnin erityisasiantuntijat	5230 Kassanhoitajat ja lipunmyyjät	7115 Kirvesmiehet ja rakennuspuusepät	9312 Maa- ja vesirakentamisen avustavat työntekijät	8212 Sähkö- ja elektroniikkalaitteiden kokoonpanijat
2634 Psykologit	9112 Toimisto- ja laitossiivoajat ym.	7131 Rakennusmaalarit ym.	7421 Elektr.- ja autom.laitteiden asentajat, korjaajat	2132 Maa-, metsä- ja kalatalouden erityisasiantuntijat

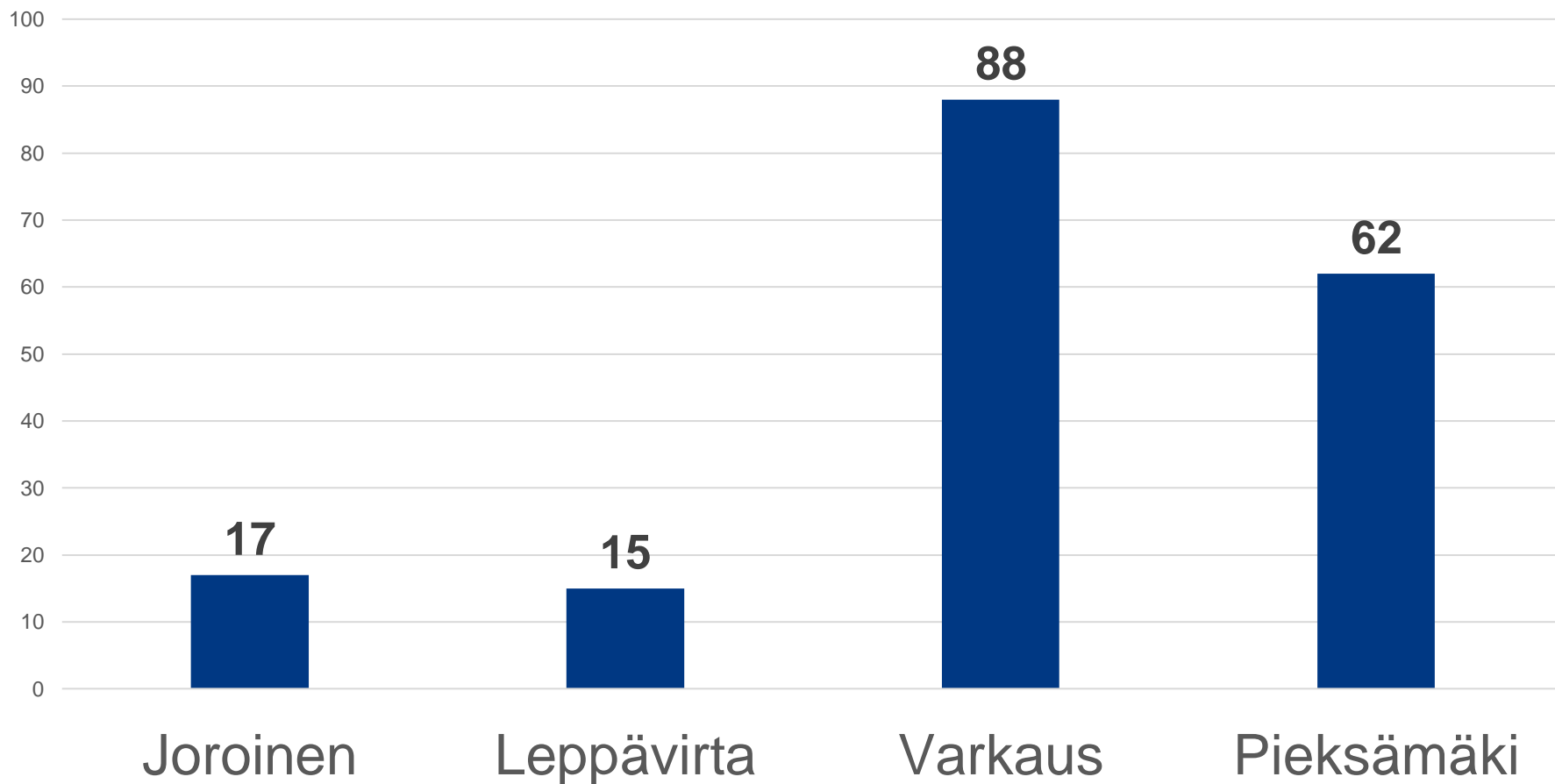


## Työttömät työnhakijat kansalaisuuden mukaan, 2022 (ka.)



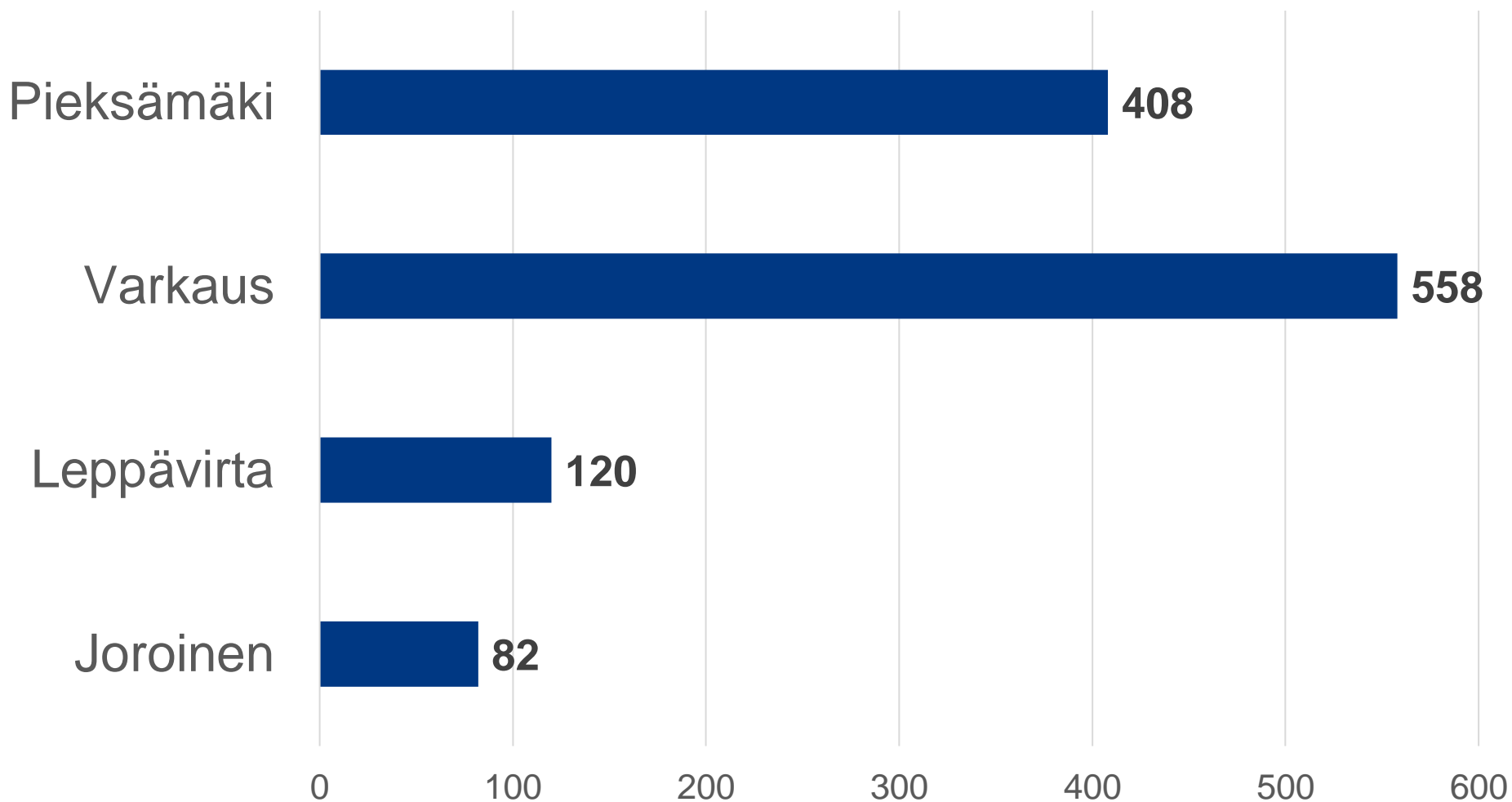


## Ulkomaalaiset työttömät työnhakijat, joulukuu 2022





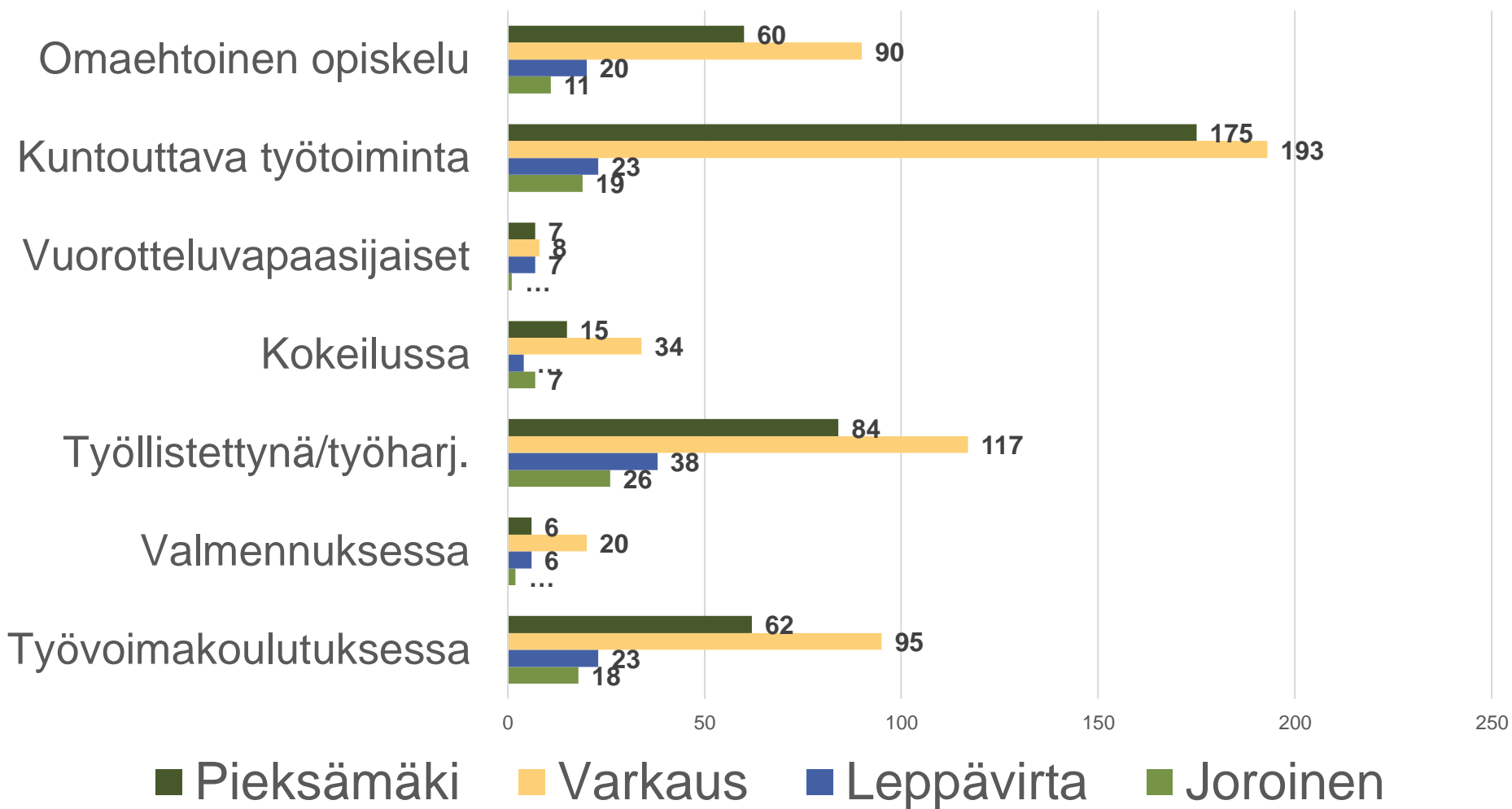
## Palveluissa yhteensä, 2022 (ka.)





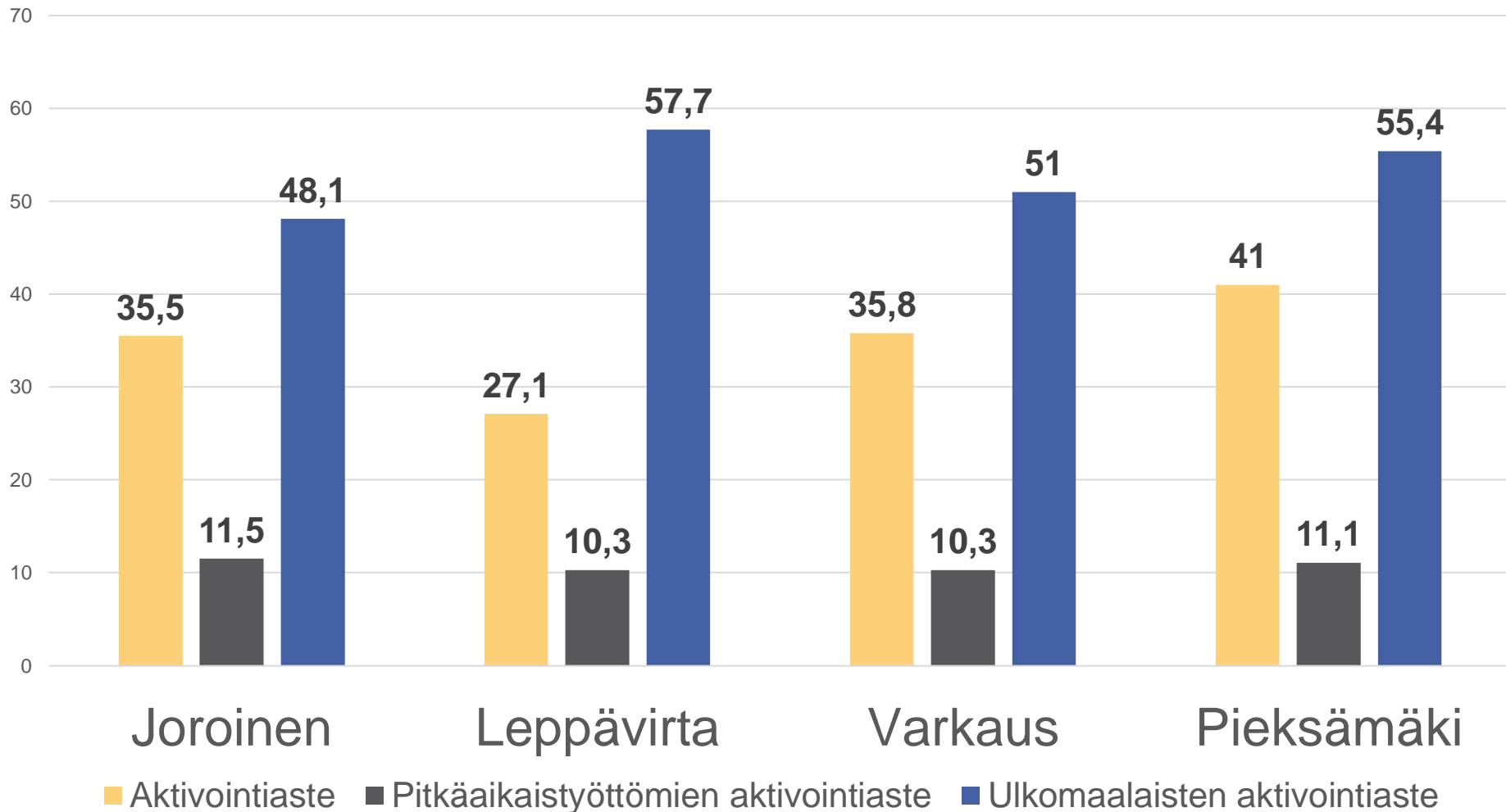


## Palveluissa olevat, 2022 (ka.)





## Aktivointiasteet, 2022 (ka.)

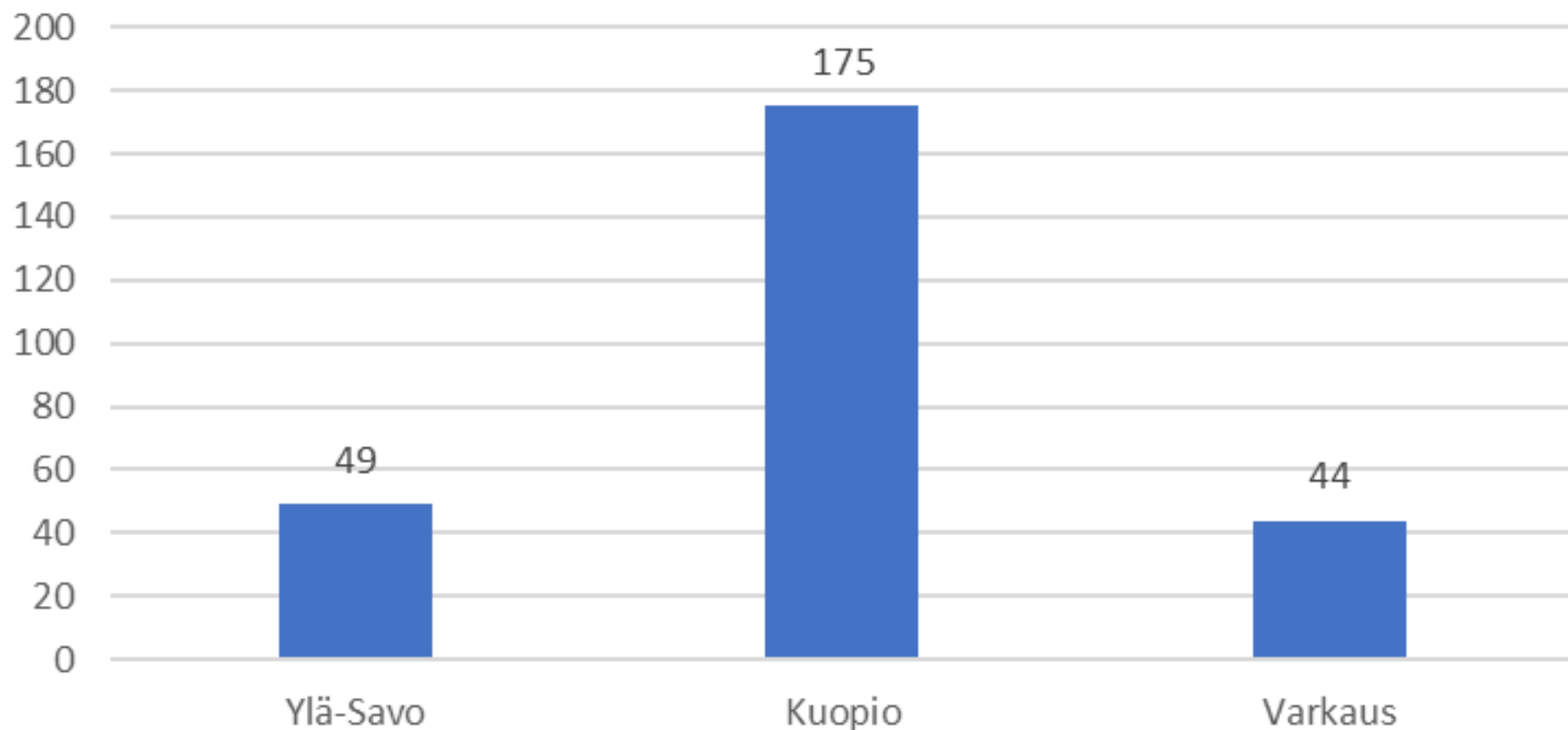




# Pitkäaikaistyöttömät Pohjois-Savossa ja Etelä-Savossa

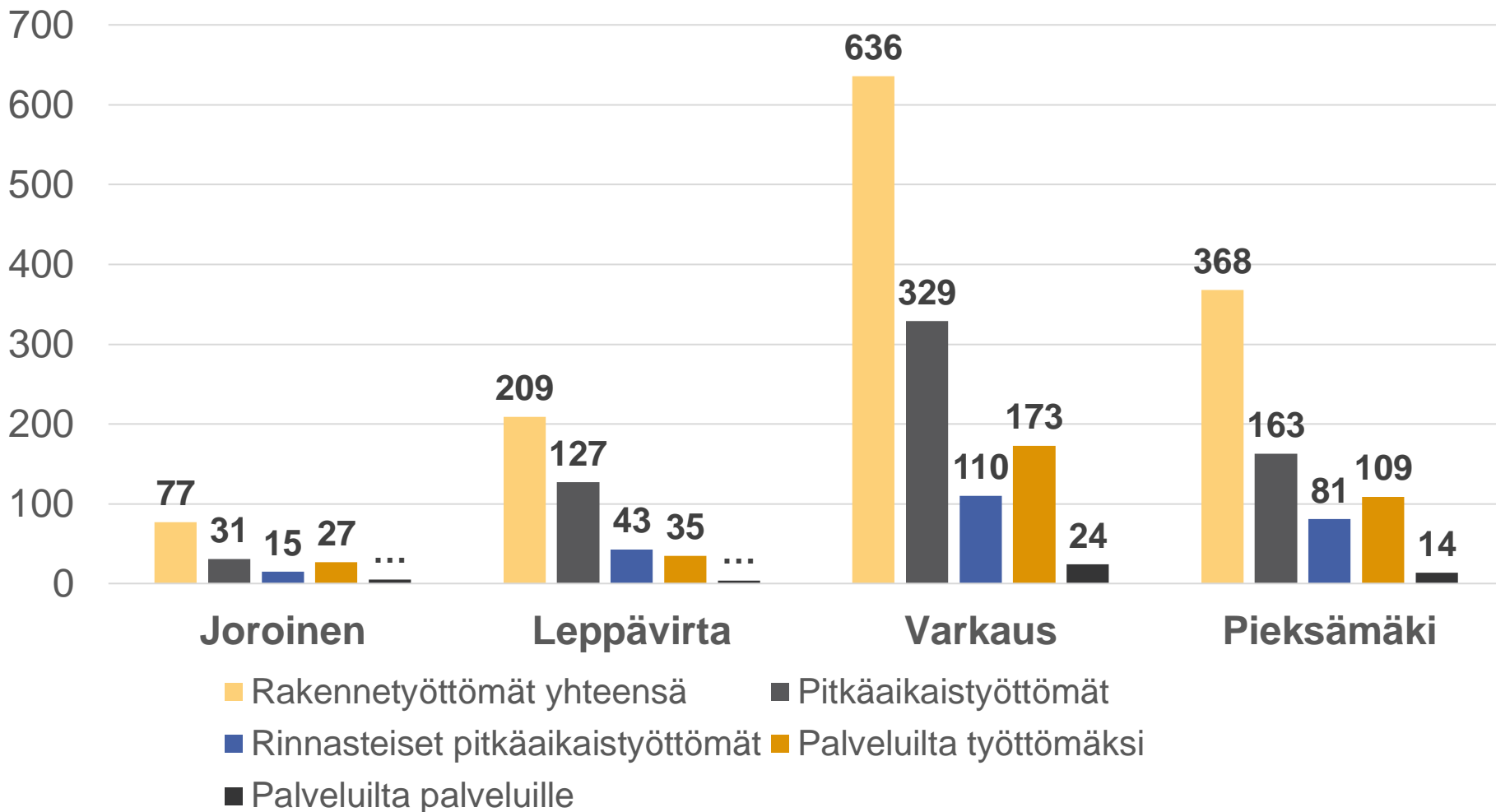
- Pitkäaikaistyöttömyys väheni Rautavaaraa lukuun ottamatta kaikissa muissa Pohjois-Savon kunnissa edellisestä vuodesta.
- Suhteellisesti eniten pitkäaikaistyöttömien määrät laskivat Joroisissa (-43,2 %), Sonkajärvellä (-41,1 %) ja Vesannolla (-40 %).
- Pitkäaikaistyöttömien määrä on laskenut vuodentakaisesta selvästi kaikkien TE-toimistojen alueella, vähiten Etelä-Savossa (13 %) ja Pohjois-Karjalassa (14 %).

## Pitkäaikaistyöttömät nuoret seutukunnittain, joulukuu 2022





## Rakennetyöttömät, 2022 (ka.)



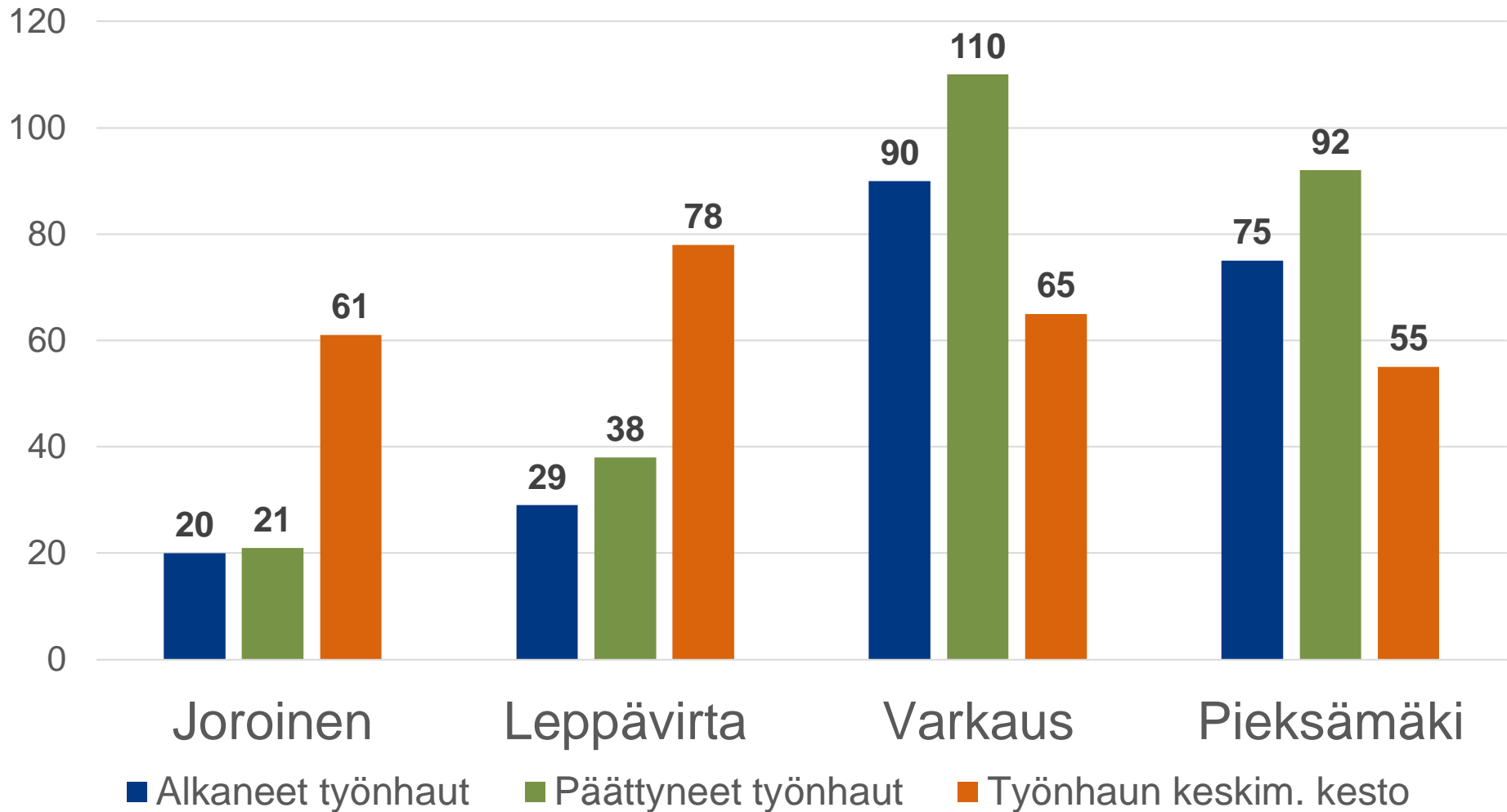


# Työllisyysjaksot

- Suurimmat päättymisen syyt näissä kunnissa vuonna 2022:
  - ‘Saanut itse työtä’
  - ‘Ei ole uusinnut työnhakuaan’
  - ‘Siirtynyt työvoiman ulkopuolelle’
- Ei velvollisuutta kertoa päättymissyitä



## Työnhaut, 2022 (ka.)





# Pohjois-Savon työnantaja- ja yrityspalvelut

- Pohjois-Savossa vuonna 2022:
  - noin 1 300 yrityskäyntiä
  - esiteltyjä ehdokkaita noin 4 500
- Uudet avoimet työpaikat (vuosikeskiarvo):
  - Pohjois-Savo 4 312
  - Etelä-Savo 1 659
  - Varkauden seutukunta 464
  - Pieksämäen seutukunta 260





# Työnantajakäynnit kunnittain vuonna 2022

- Palautekyselyt yrityksille  
viikoittain vuonna 2023

Ilialmi	110	
<b>Joroinen</b>	<b>35</b>	
Kaavi	14	
Keitele	14	
Kiuruvesi	32	
Kuopio	551	
Lapinlahti	35	
<b>Leppävirta</b>	<b>58</b>	
Pielavesi	17	
Rautalampi	21	
Rautavaara	8	
Siilinjärvi	92	
Sonkajärvi	25	
Suonenjoki	51	
Tervo	3	
Tuusniemi	11	
<b>Varkaus</b>	<b>99</b>	
Vesanto	13	
Vieremä	27	
	Yht.	<b>1216</b>
Muut kunnat	<b>80</b>	
	Yht.	<b>1296</b>